

**UCHWAŁA NR XVII/144/2020
RADY POWIATU WĄGROWIECKIEGO**

z dnia 26 lutego 2020 r.

**w sprawie przyjęcia sprawozdania Komendanta Powiatowego Państwowej Straży Pożarnej w Wągrowcu
o stanie bezpieczeństwa Powiatu Wągrowieckiego w zakresie ochrony przeciwpożarowej za 2019 rok**

Na podstawie art.12 pkt 11 ustawy z dnia 5 czerwca 1998 r. o samorządzie powiatowym (Dz. U. z 2019 r. poz.511 ze zm.) i art. 14 ust.1 ustawy z dnia 24 sierpnia 1991r. o Państwowej Straży Pożarnej (Dz.U. z 2019r. poz. 1499 ze zm.) Rada Powiatu Wągrowieckiego uchwała co następuje:

§ 1. Przyjąć sprawozdanie Komendanta Powiatowego Państwowej Straży Pożarnej w Wągrowcu o stanie bezpieczeństwa Powiatu Wągrowieckiego w zakresie ochrony przeciwpożarowej za 2019 rok, w brzmieniu załącznika do niniejszej uchwały.

§ 2. Wykonanie uchwały powierza się Zarządowi Powiatu Wągrowieckiego.

§ 3. Uchwała wchodzi w życie z dniem podjęcia.

Przewodnicząca Rady Powiatu

Małgorzata Osuch

Uzasadnienie

do UCHWAŁY Nr XVII/144/2020 RADY POWIATU WĄGROWIECKIEGO z dnia 26 lutego 2020 roku. w sprawie przyjęcia sprawozdania Komendanta Powiatowego Państwowej Straży Pożarnej w Wągrowcu o stanie bezpieczeństwa Powiatu Wągrowieckiego w zakresie ochrony przeciwpożarowej za 2019 rok Na podstawie art. 14 ust.1 ustawy z dnia 24 sierpnia 1991r. o Państwowej Straży Pożarnej (Dz. U. z 2019 r. poz. 1499 ze zm.), Komendant Powiatowy Państwowej Straży Pożarnej ma obowiązek przedłożenia Radzie Powiatu sprawozdania dotyczącego bezpieczeństwa Powiatu Wągrowieckiego w zakresie ochrony przeciwpożarowej za 2019 rok. Wobec powyższego przyjęcie w formie uchwały ww. sprawozdania jest uzasadnione



**Sprawozdanie z działalności
Komendy Powiatowej
Państwowej Straży Pożarnej
w Wągrowcu w roku 2019**

Wągrowiec, dnia 7 lutego 2020 r.

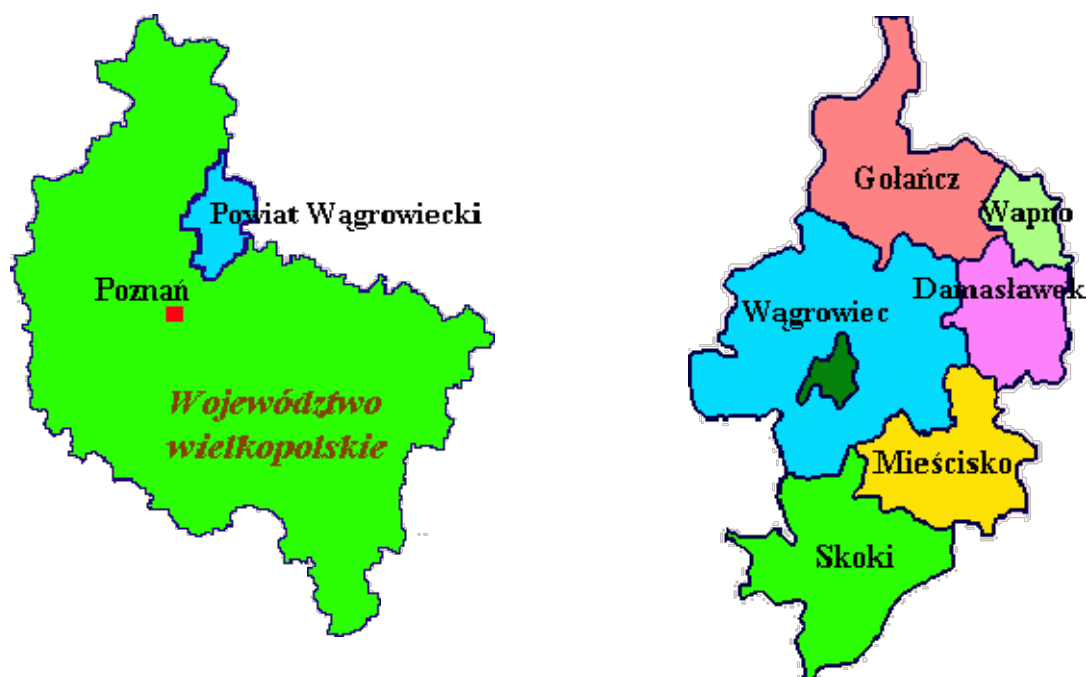
1. Ogólna charakterystyka powiatu

Powiat wągrowiecki znajduje się w północno-wschodniej części wielkopolski. Zajmuje powierzchnię 1040,8 km² co powoduje, że należy do jednego z większych powiatów województwa. W skład powiatu wchodzi cztery gminy wiejskie (Wapno, Damasławek, Mieścisko, Wągrowiec) dwie gminy miejsko-wiejskie (Skoki, Gołańcz) oraz jedna miejska – Wągrowiec. W gminach tych zamieszkuje 70301 mieszkańców (stan na 30.06.2019 www.stat.gov.pl).

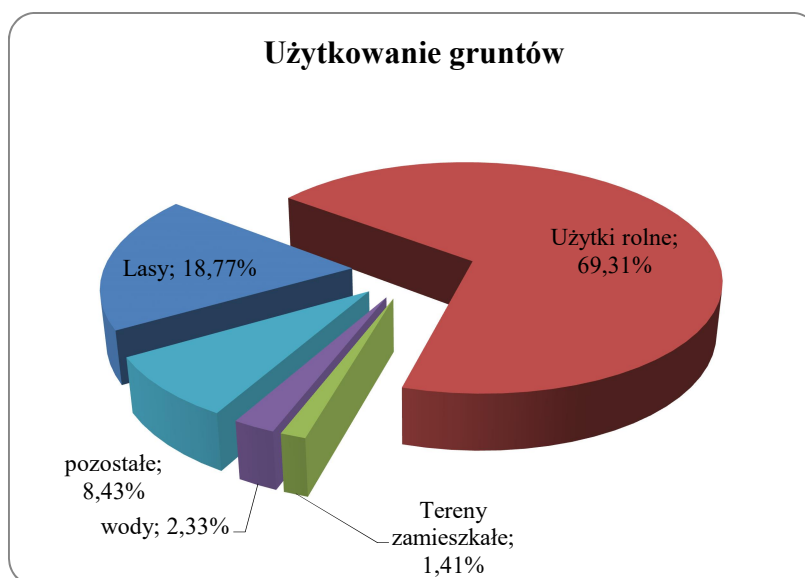
Graniczy z następującymi powiatami: poznańskim, obornickim, chodzieskim, pilskim, gnieźnieńskim a od wschodu z województwem kujawsko-pomorskim za pośrednictwem powiatów żnińskiego i nakielskiego. Powiat położony jest z dala od ważnych szlaków komunikacyjnych (najwyższą kategorię dróg stanowią drogi wojewódzkie) oddalony od Poznania i Piły o około 60 km a od Bydgoszczy niespełna 75 km.

Powiat wągrowiecki jest powiatem o charakterze rolniczo-leśnym o czym świadczy struktura użytkowania terenu – użytki rolne oraz obszary leśne zajmują niewiele ponad 88 % powierzchni całego powiatu.

Profil takiego użytkowania spowodował, że na terenie powiatu rozwinęła się przede wszystkim gałąź gospodarki zajmująca się produkcją oraz przetwórstwem rolno-spożywczym oraz drewna.



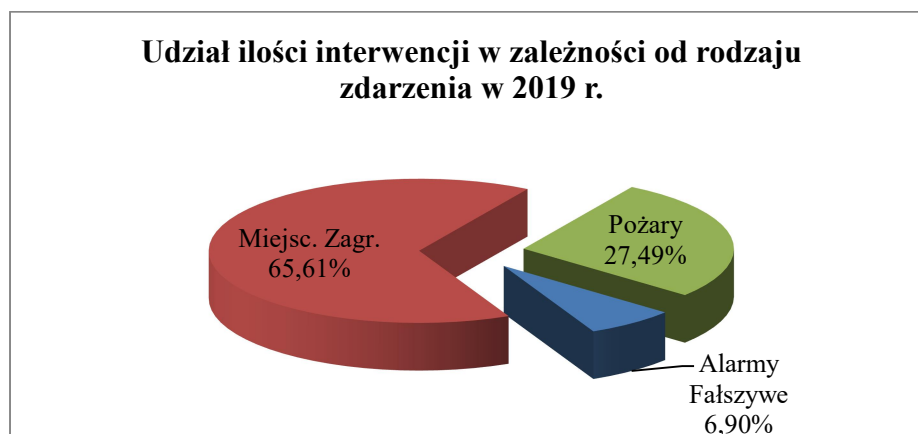
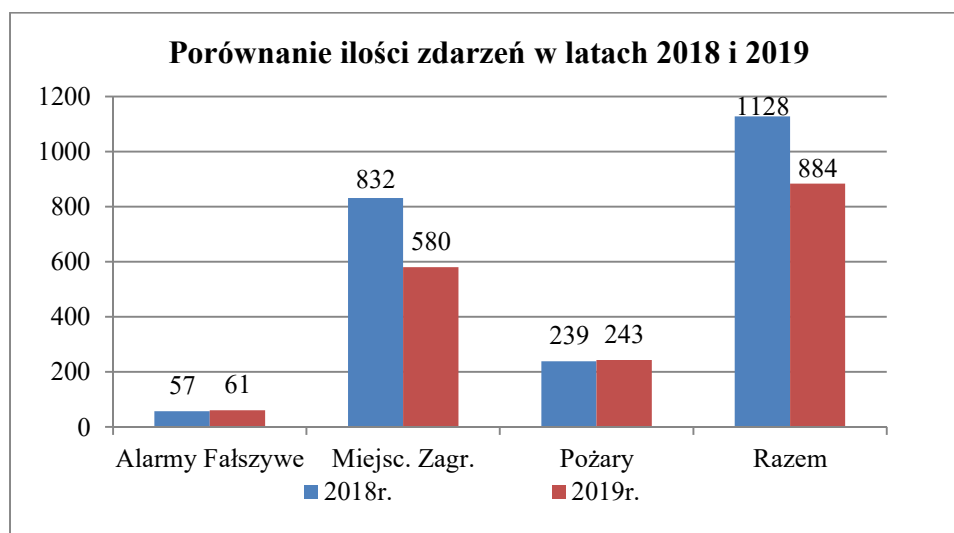
Lp.	Miasto - Gmina	Ludność w tys.		Powierzchnia ogółem (w km ²)	W tym w %						
		Ogółem	w miastach		Lasy	Użytki rolne			Tereny zamieszkałe	Wody	Pozostałe
						ogół.	gr. orne	łąki			
1	2	3	4	5	6	7	8	9	10	11	12
1.	m. Wągrowiec	25 675	25 675	17,9	14	41	33	8	20,1	6,5	19
2.	gm. Wągrowiec	12 255	0	347,8	20	69	58	11	1,3	3,6	7
3.	gm. Wapno	2 985	0	44,2	8	83	73	10	1,8	0,0	8
4.	gm. Damasławek	5 376	0	104,7	2	89	79	10	1,6	1,3	6
5.	m. i gm. Gołańcz	8 327	3 310	192,1	14	70	62	8	0,4	1,8	13
6.	m. i gm. Skoki	9 687	4 407	198,5	35,4	54,9	46,5	7,4	0,5	2,8	7,4
7.	gm. Mieścisko	5 996	0	135,6	15,1	75,7	67,7	8	1,6	0,1	7,4
Powiat razem		70 301	33 392	1040,8	18,77	69,34	60,12	9,19	1,41	2,33	8,43



2. Statystyka porównawcza zdarzeń

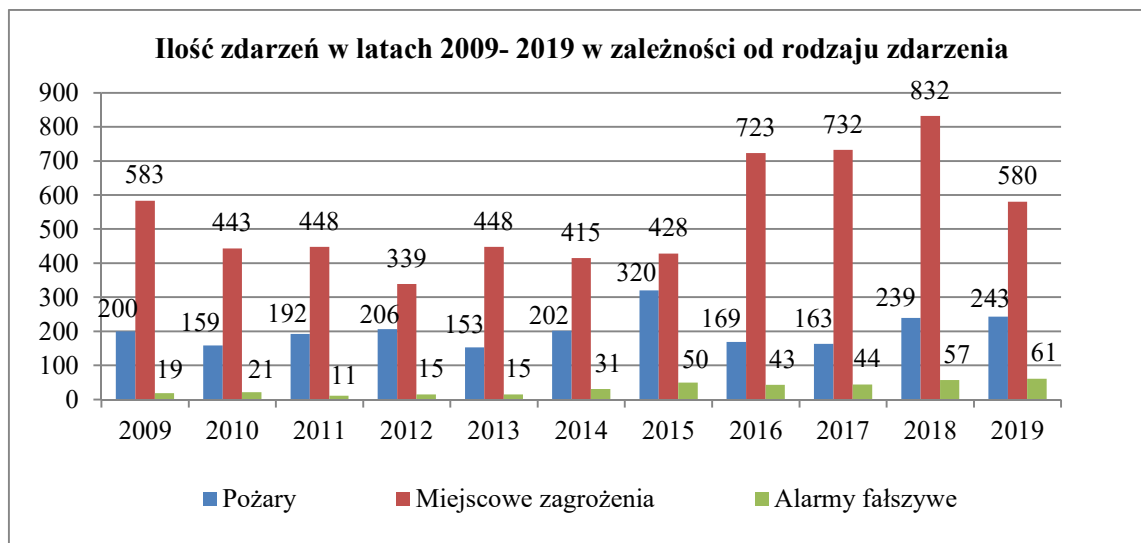
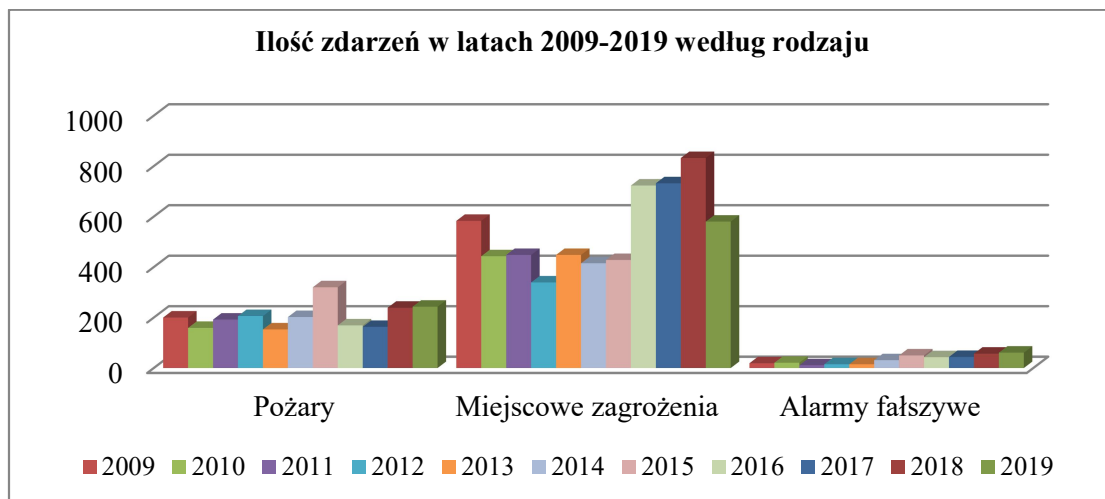
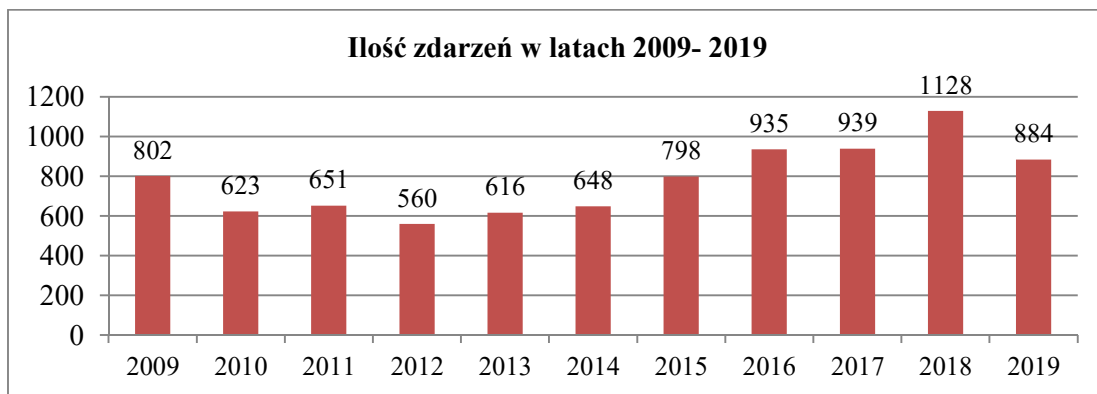
W roku 2019 ogółem zanotowano 884 interwencje tj. 243 pożary, co stanowiło 7,49% (w 2018 21,19%) ogółu interwencji, 580 miejscowych zagrożeń – 65,61% (w 2018 73,76%) i 61 alarmów fałszywych – 6,90%, (w 2018 5,05%). W stosunku do roku poprzedniego nastąpił spadek o 21,61% interwencji tj. o 244 (z 1128 do 884).

W rozpatrywanym okresie nastąpił nieznaczny wzrost pożarów, bo o 1,67% (4 pożary więcej), natomiast nastąpił duży spadek miejscowych zagrożeń bo o 30,29% (252 MZ mniej). Należy również zauważyć, że nieznacznie wzrosły alarmy fałszywe – o 7,2% z 57 do 61. Głównymi przyczynami alarmów fałszywych były przede wszystkim zgłoszenia przychodzące z systemu monitoringu pożarowego.



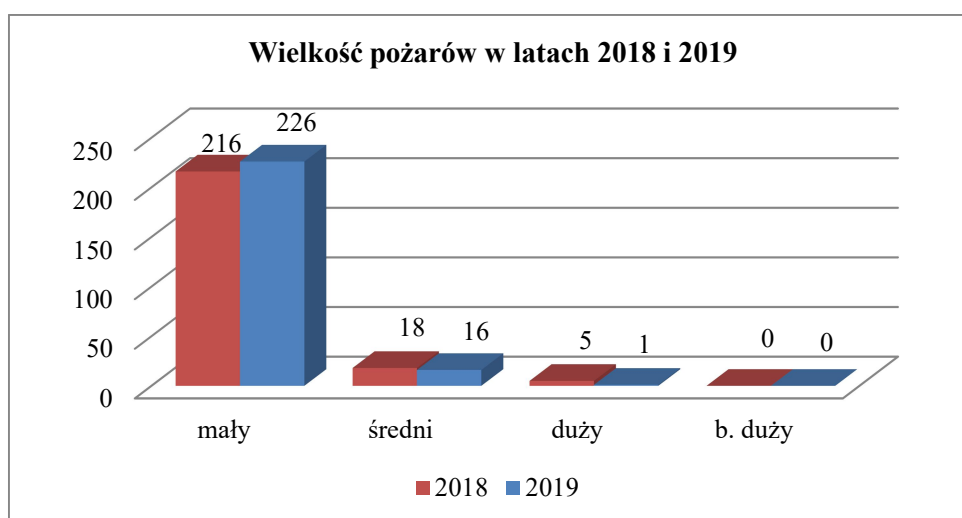
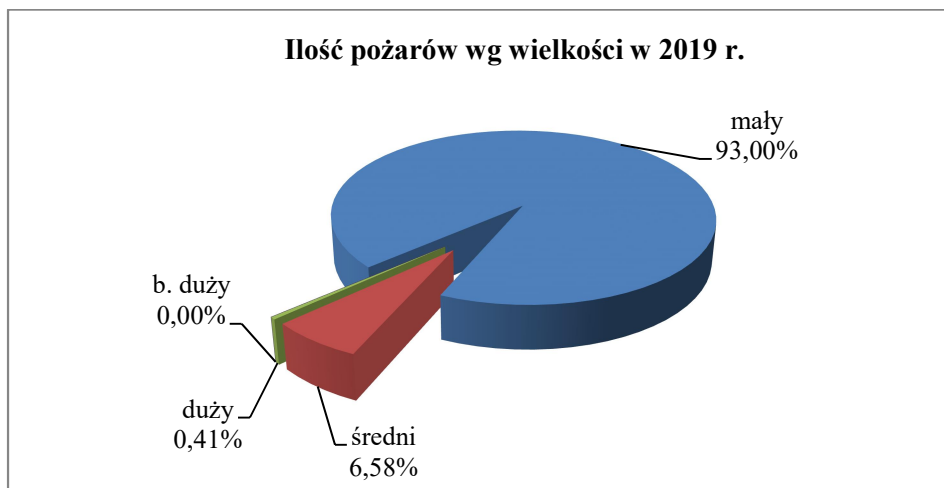
W latach 2009 – 2019 liczba zdarzeń przedstawiała się następująco.

Rodzaj zdarzenia	Lata											Razem zdarzenia w latach
	2009	2010	2011	2012	2013	2014	2015	2016	2017	2018	2019	
Pożary	200	159	192	206	153	202	320	169	163	239	243	2246
Miejscowe zagrożenia	583	443	448	339	448	415	428	723	732	832	580	5971
Alarmy fałszywe	19	21	11	15	15	31	50	43	44	57	61	367
Razem w roku	802	623	651	560	616	648	798	935	939	1128	884	8584



Biorąc pod uwagę parametr określający wielkość pożarów, sytuacja pożarowa w 2019 r. przedstawiała się następująco:

	Ilość	% ogółu
mały	226	93,00
średni	16	6,58
duży	1	0,41
b. duży	0	0,00



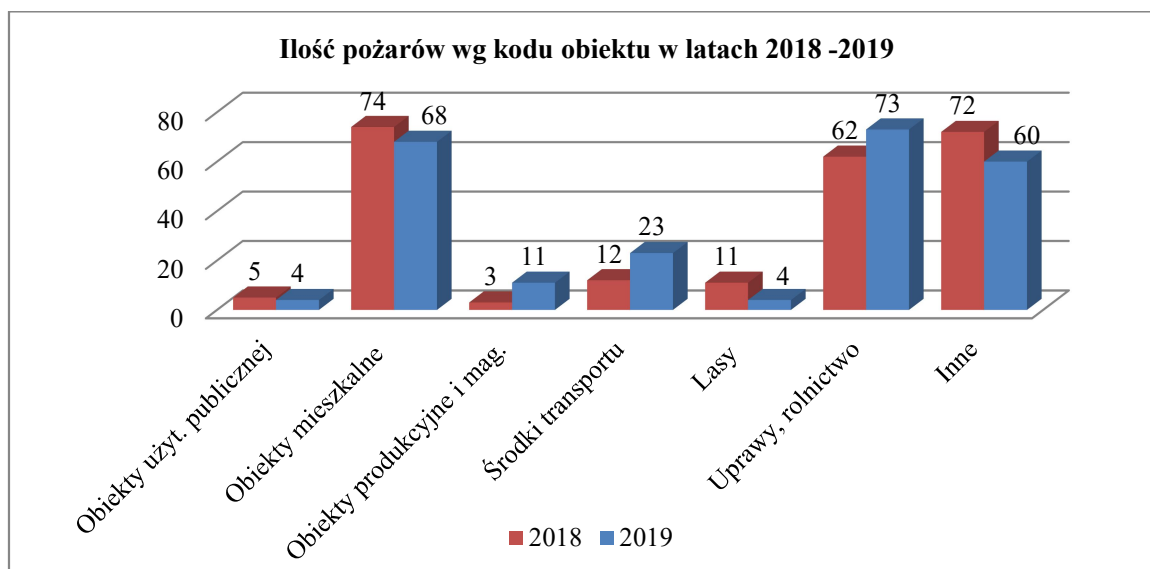
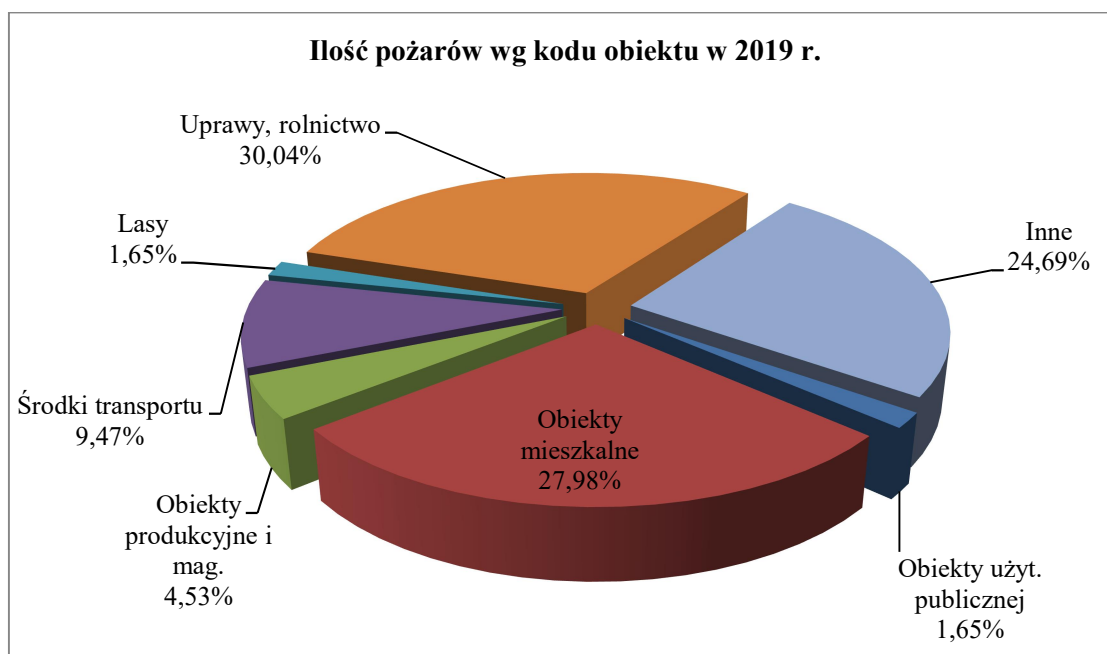
Parametr określający wielkość pożaru świadczy o skuteczności podejmowanych działań przez jednostki ochrony przeciwpożarowej – im mniejszy pożar tym działania sprawniejsze.

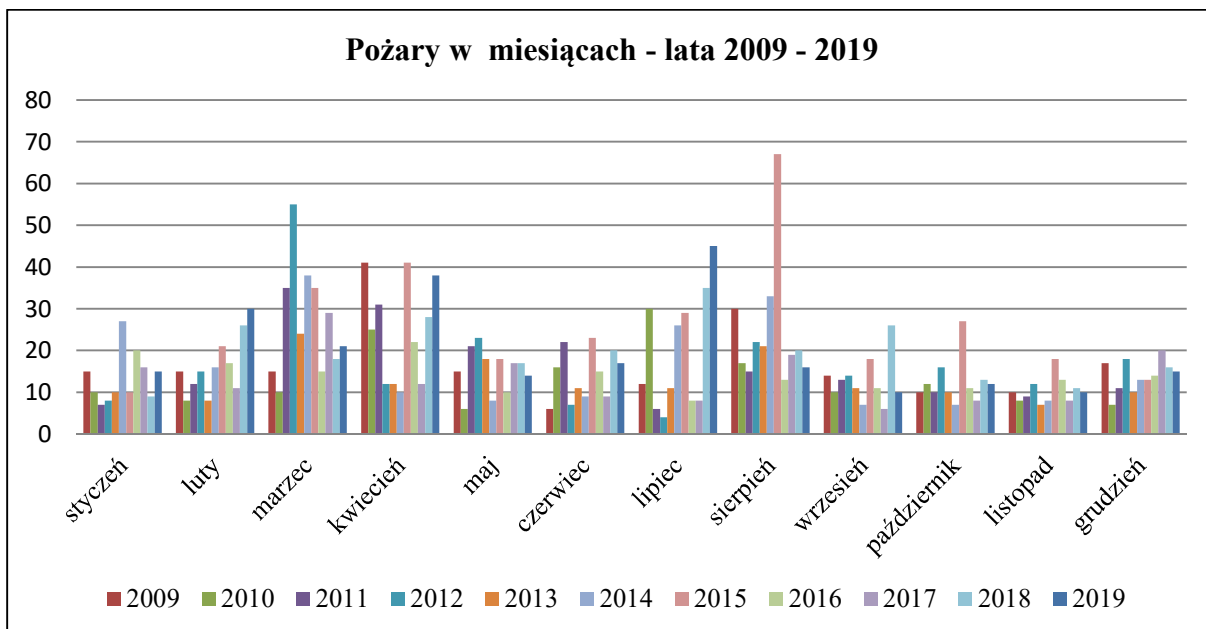
Biorąc pod uwagę najważniejsze grupy obiektów należy stwierdzić, że najwięcej pożarów w 2019 roku wystąpiło w obiektach mieszkalnych oraz uprawach i rolnictwie – stanowią łącznie 58,02% ogółu pożarów. Podobnie rozkład pożarów przedstawiał się w 2018 roku, które w tych grupach obiektów stanowiły 56,90%. Porównując rok 2019 z 2018 należy stwierdzić, że w tych grupach obiektów ilość odnotowanych pożarów wzrosła o 3,67% (w obiektach mieszkalnych nastąpił spadek o 6 zdarzeń, natomiast w rolnictwie nastąpił wzrost o 11 – w sumie 5 pożarów więcej), co do ogólnej ich ilości daje wzrost o 1,12%.

Pożary użytków rolnych jak również nieużytkowanych powierzchni rolniczych oraz traw na poboczach dróg, rowach wynikają z wysokiego stopnia zagrożenia pożarowego, wzrastającego w przypadku występowania niekorzystnych warunków pogodowych – suszy. W tym konkretnym przypadku mamy do czynienia ze zjawiskiem sezonowości (okres wiosny – marzec, kwiecień, maj i lata przypadający na czas żniw).

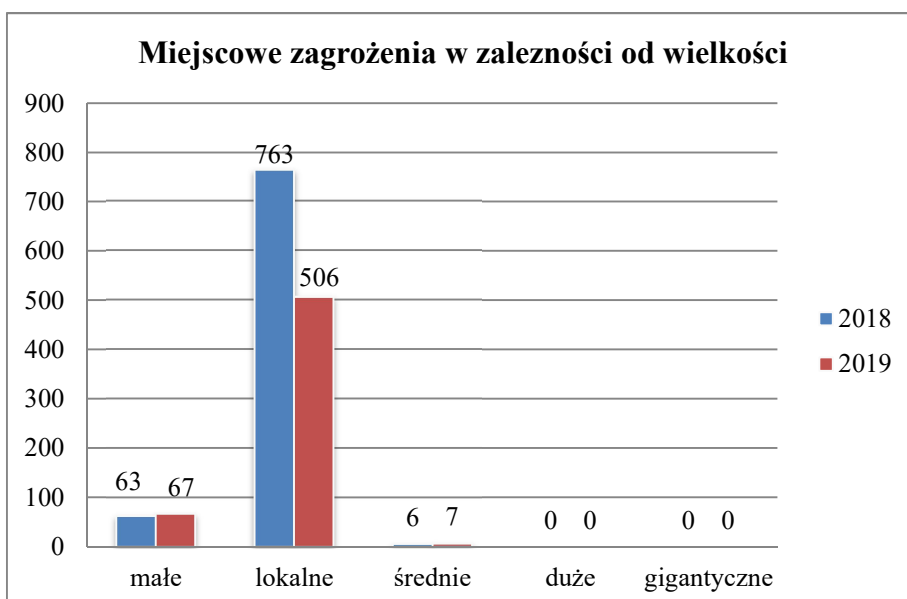
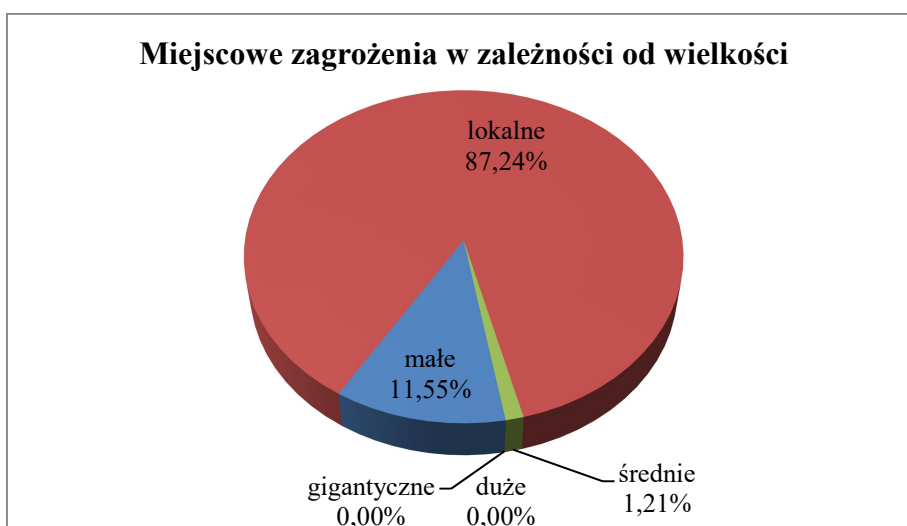
Niepokojącym zjawiskiem jest utrzymująca się wciąż duża ilość pożarów w obiektach mieszkalnych – w 2019 roku w tej grupie obiektów odnotowaliśmy 68 pożary. Mimo dużej ilości pożarów w tej grupie w stosunku do poprzedniego roku nastąpił spadek o 8,11% (6 pożarów mniej). Analizując okres ostatnich pięciu lat można zauważyć, że ilość pożarów w tej grupie obiektów utrzymuje się na podobnym poziomie (2015 – 63, 2016 – 62, 2017 –

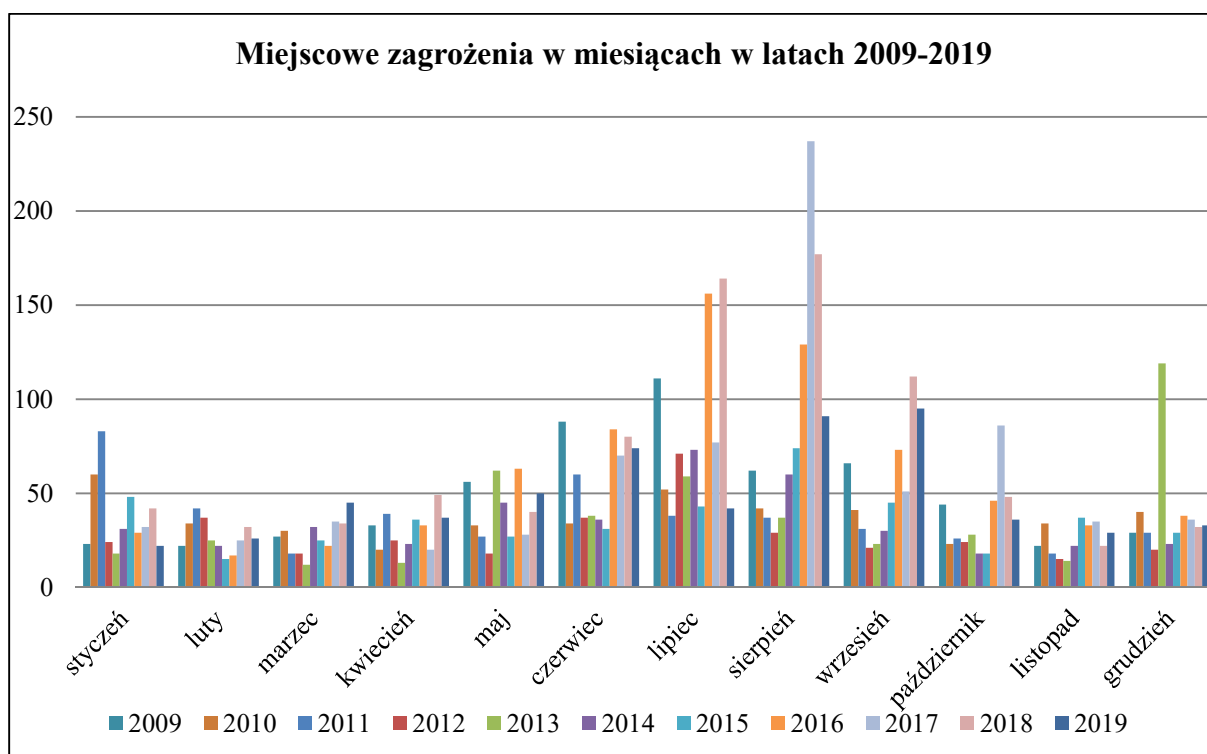
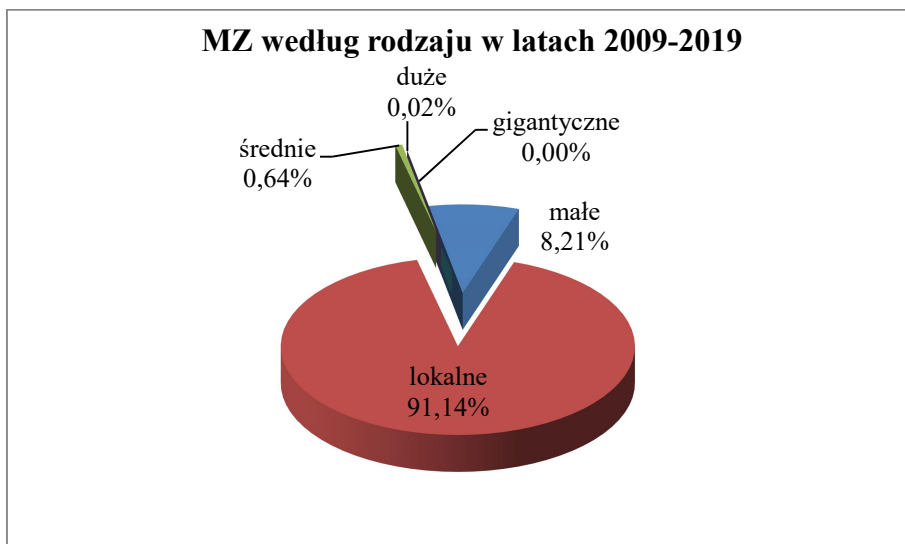
60, 2018 – 74, 2019 – 68). Głównymi przyczynami tych pożarów jest niewłaściwa eksploatacja instalacji użytkowych, zwłaszcza przewodów dymowych (brak przeglądów okresowych oraz czyszczenia przewodów kominowych). Znaczącą część pożarów stanowią inne obiekty niezaliczone do podstawowych grup obiektów. Odsetek tych pożarów wynosi 24,69%, co w stosunku do poprzedniego okresu daje spadek o 16,67% (z 72 do 60). Należy zauważyć, że na przestrzeni ostatnich lat odnotowywaliśmy tu ciągły spadek, gdyż 2015 r. było ich 112 w 2016 r. 52, a w 2017 r. 43. W ostatnich dwóch latach na wzrost ilości zdarzeń w tej grupie wpływ miała zapewne panująca aura – brak opadów atmosferycznych. W grupie tej zdecydowaną większość pożarów stanowią: trawy na poboczach dróg, rowach oraz nieużytki.





Zanotowane w roku 2019 miejscowe zagrożenia pod względem wielkości zakwalifikowane zostały w następujący sposób:





Widoczny wzrost liczby miejscowych zagrożeń w miesiącach letnich, spowodowany jest występowaniem gwałtownych zjawisk meteorologicznych (burze, ulewy, wichury), nietypowym zachowaniem zwierząt – gniazda os i szerszeni oraz wzrastającą liczbą poruszających się środków transportu oraz liczbą osób odwiedzających powiat. Wzrost ilości MZ w miesiącu grudniu 2013 roku związany był z usuwaniem skutków orkanu „Ksawery”.

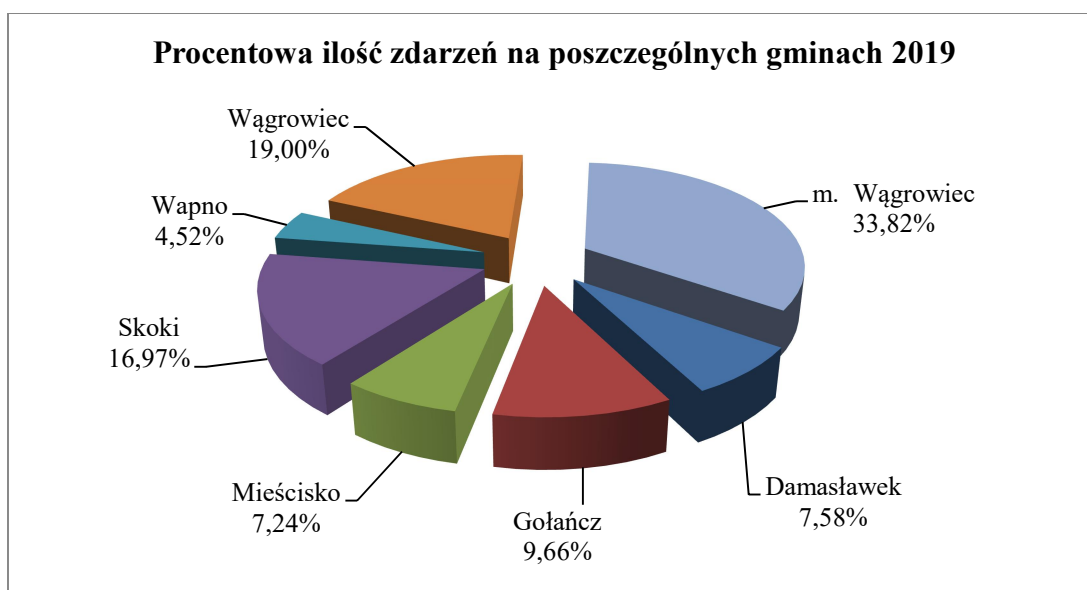
W 2019 r. największy odsetek, spośród wszystkich akcji ratowniczych, odnotowano w granicach administracyjnych miasta Wągrowca - 33,82%, gm. wiejskiej Wągrowiec – 19,00% oraz miasta i gminy Skoki – 16,97% co łącznie stanowiło niespełna 70% (69,79%) ogółu interwencji. W tym miejscu należy zaznaczyć, że praktycznie we wszystkich gminach, za wyjątkiem gminy Wapno, odnotowano spadek interwencji. Największy wystąpił na terenie miasta i gminy Skoki – 33,63%, gminie wiejskiej Wągrowiec – 28,21% oraz gminie Mieścisko – 28,09%. W gminie Wapno nastąpił wzrost o 5,26%, który wynikał z dużej ilości pożarów w stosunku do 2018 (wzrost o 114,29% z 14 do 30). Wzrost pożarów spowodowany był przede wszystkim licznymi podpaleniami stogów słomy – na terenie gminy był podpalacz (7 pożarów). Nastąpił również wzrost pożarów sadz w kominach, w budynkach mieszkalnych

(5 pożarów, w 2018 nie odnotowano na terenie gminy żadnego przypadku) oraz w uprawach rolnych (3 pożary więcej niż w 2018 r.).

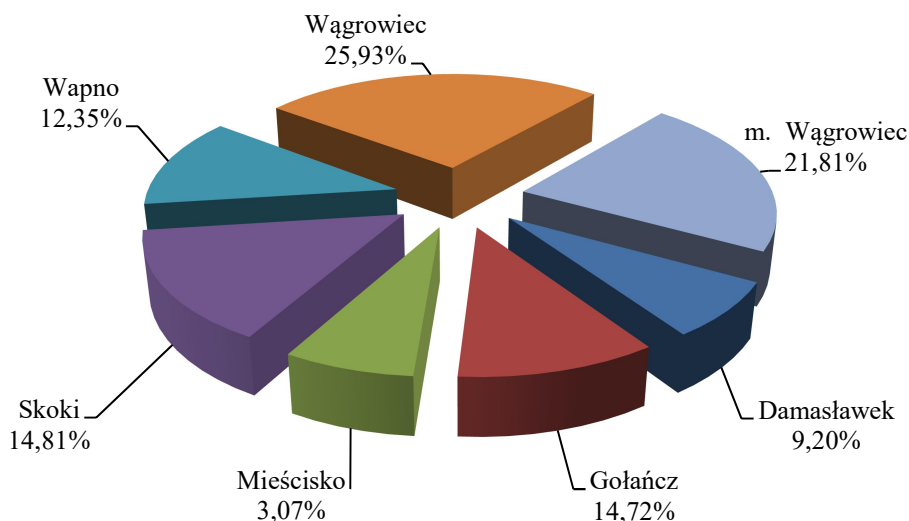
Tabela poniżej przedstawia ocenę stanu bezpieczeństwa na podstawie porównania z rokiem 2018 r. bez uwzględnienia alarmów fałszywych.

	Pożary			Miejscowe zagrożenia			Razem		
	2018	2019	wzrost - spadek %	2018	2019	wzrost - spadek %	2018	2019	wzrost - spadek %
Damaśławek	13	18	38,5	66	48	-27,3	79	66	-16,46
Gołańcz	34	26	-23,5	72	67	-6,9	106	93	-12,26
Mieścisko	21	17	-19,0	67	47	-29,9	88	64	-27,27
Skoki	48	36	-25,0	172	103	-40,1	220	139	-36,82
Wapno	14	30	114,3	22	9	-59,1	36	39	8,33
m. Wągrowiec	52	53	1,9	267	211	-21,0	319	264	-17,24
Wągrowiec	57	63	10,53	166	95	-42,8	223	158	-29,15
Razem Powiat	239	243	1,67	832	580	-30,29	1071	823	-23,16

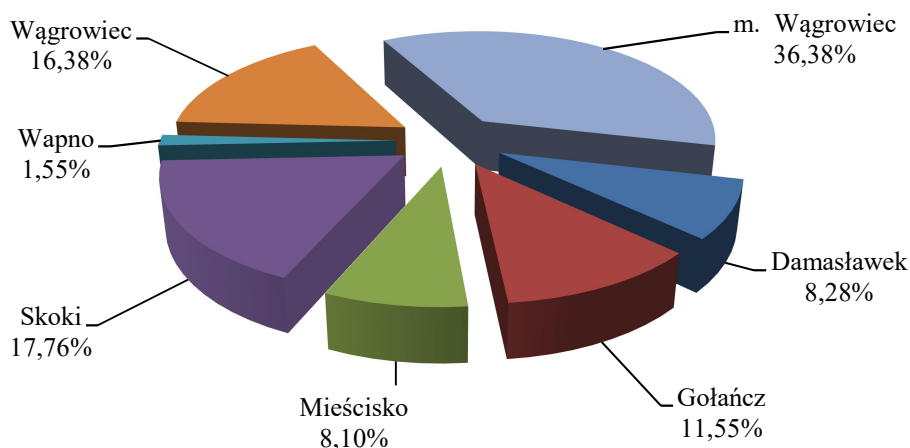
Umieszczone poniżej kolejne 3 wykresy pokazują, bardziej precyzyjnie rozkład zdarzeń na terenie poszczególnych gmin powiatu wągrowieckiego. Pierwszy wykres pokazuje łączną ilość zdarzeń, drugi - ilość pożarów, a trzeci MZ.



Procentowa ilość pożarów na poszczególnych gminach 2019



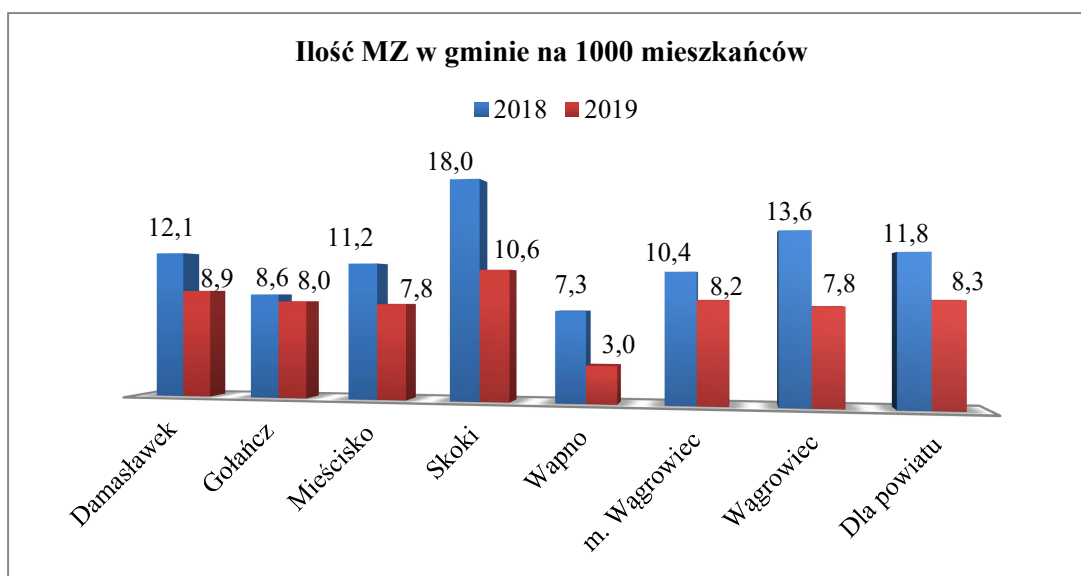
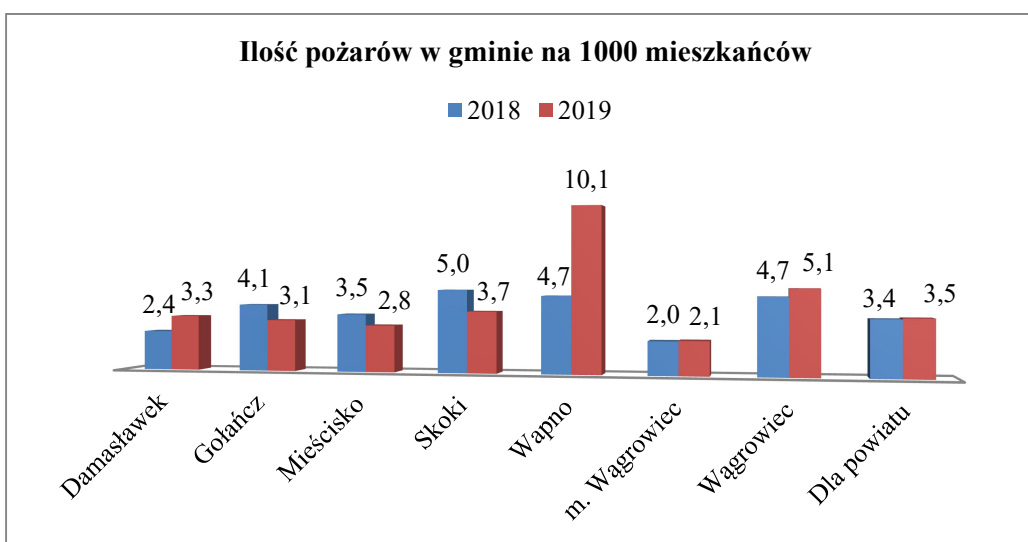
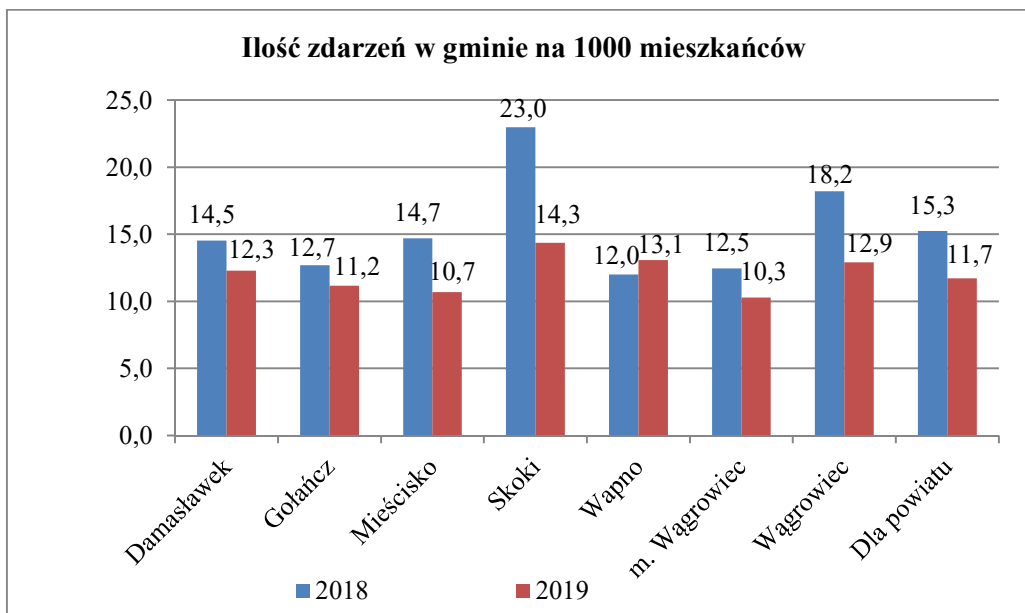
Procentowa ilość miejscowych zagrożeń w gminach 2019



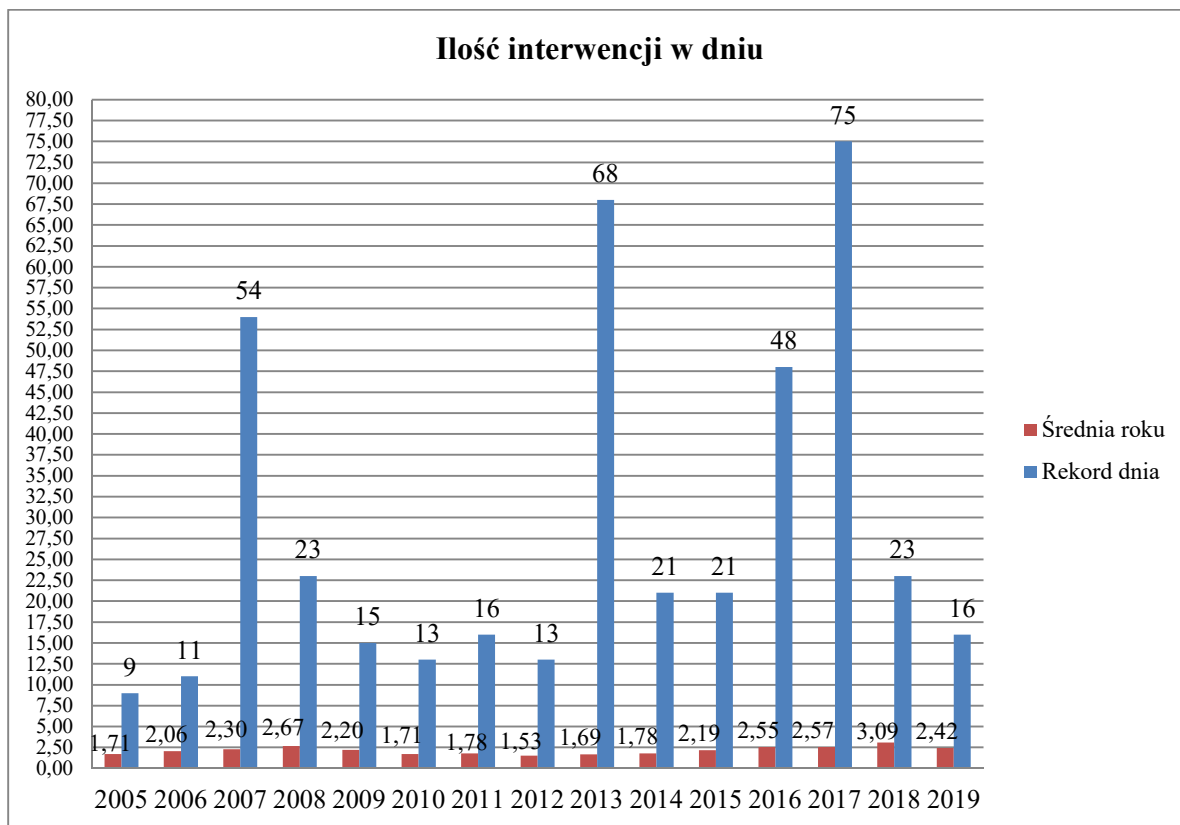
Biorąc pod uwagę wskaźnik ilości interwencji na 1000 mieszkańców należy zauważyć, że parametr ten obiektywnie określa zagrożenie na danym obszarze, ponieważ uwzględnia wskaźnik zurbanizowania oraz strukturę użytkowania terenu.

Ilości zdarzeń przypadających na 1 tysiąc mieszkańców w porównaniu z rokiem 2018.

Gmina	Pożary				Miejscowe zagrożenia				Razem pożary i MZ			
	Ogółem 2018 r.	Ogółem 2019 r.	na 1000 w 2018 r.	na 1000 w 2019 r.	Ogółem 2018 r.	Ogółem 2019 r.	na 1000 w 2018 r.	na 1000 w 2019 r.	Ogółem 2018 r.	Ogółem 2019 r.	na 1000 w 2018 r.	na 1000 w 2019 r.
Damasławek	13	18	2,4	3,3	66	48	12,1	8,9	79	66	14,5	12,3
Gołańcz	34	26	4,1	3,1	72	67	8,6	8,0	106	93	12,7	11,2
Mieścisko	21	17	3,5	2,8	67	47	11,2	7,8	88	64	14,7	10,7
Skoki	48	36	5,0	3,7	172	103	18,0	10,6	220	139	23,0	14,3
Wapno	14	30	4,7	10,1	22	9	7,3	3,0	36	39	12,0	13,1
m. Wągrowiec	52	53	2,0	2,1	267	211	10,4	8,2	319	264	12,5	10,3
Wągrowiec	57	63	4,7	5,1	166	95	13,6	7,8	223	158	18,2	12,9
Dla powiatu	239	243	3,4	3,5	832	580	11,8	8,3	1071	823	15,3	11,7



Standard dla naszego powiatu to niespełna dwie interwencje dziennie (1,87 – średnia z 21 lat), wykres przedstawia rekordy dnia przekraczające wielokrotnie średnie. Sprawny system to taki, który będzie reagował w sposób płynny na rosnącą ilość zdarzeń.



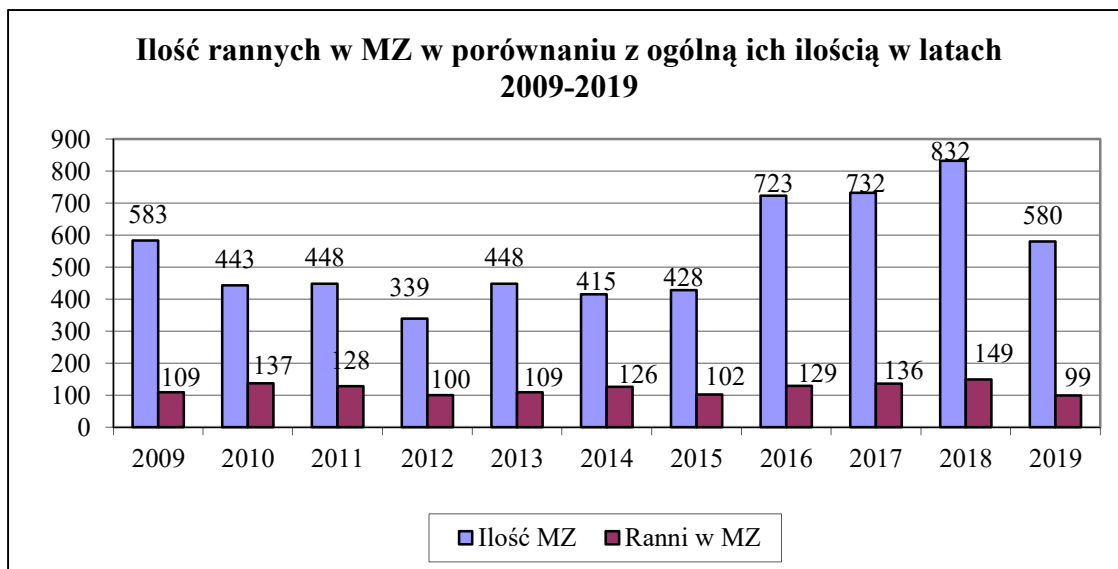
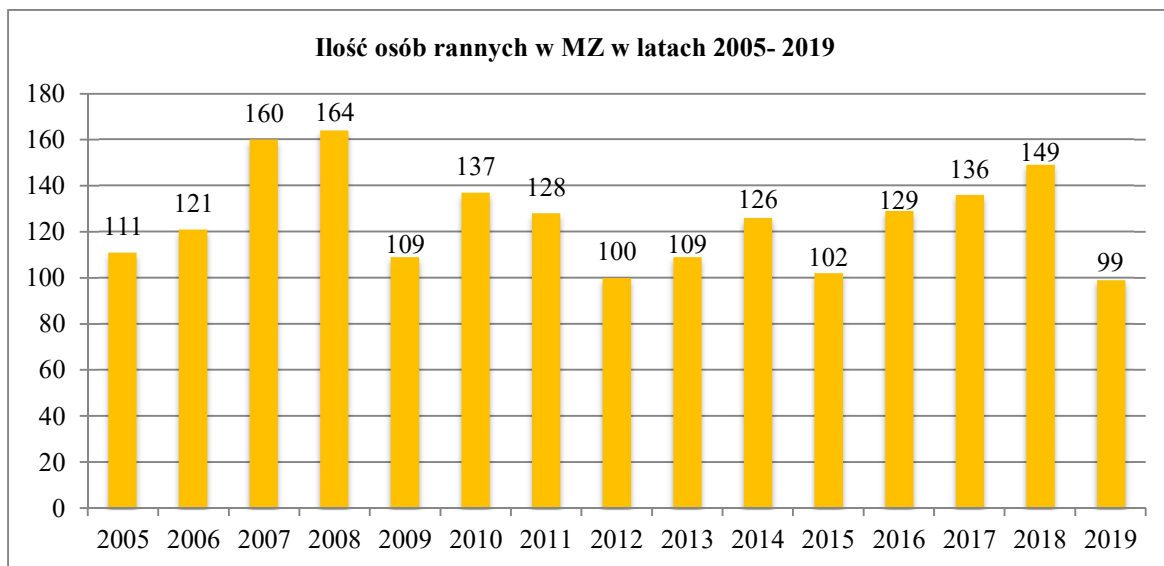
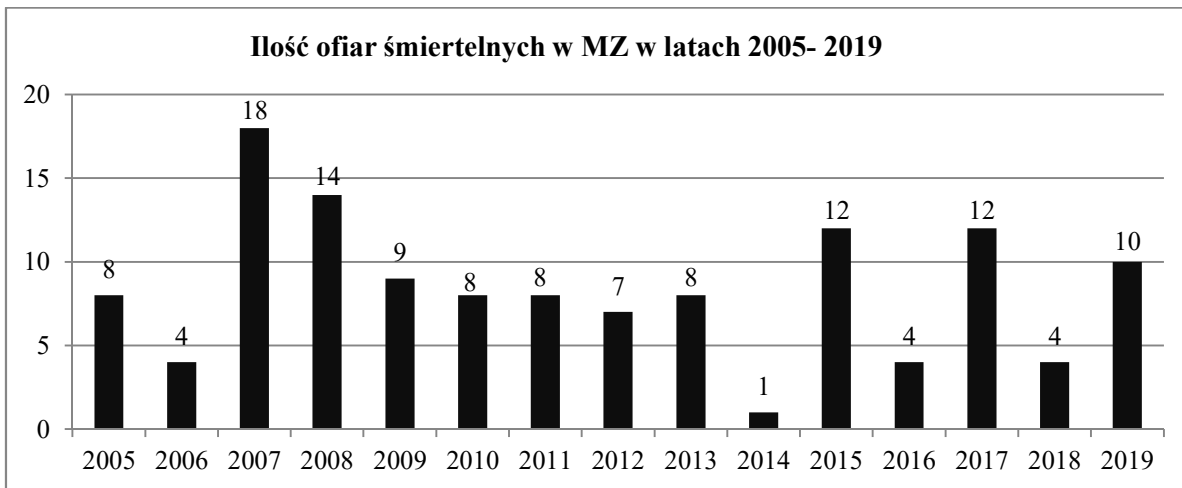
2007 – 29 maj ulewa nad Wągrowcem, 2013 – Ksawery, 2015, 10 styczeń oraz 15 sierpień silne wiatry, 2016 17 czerwiec oraz 14 lipiec – silne wiatry oraz opady deszczu, 2017 11 oraz 12 sierpień silne wiatry, 2018 21 września silne wiatry.

Zdarzenia, podczas których interweniuje straż pożarna, są często wydarzeniami podczas, których odnoszą rany oraz giną ludzie.

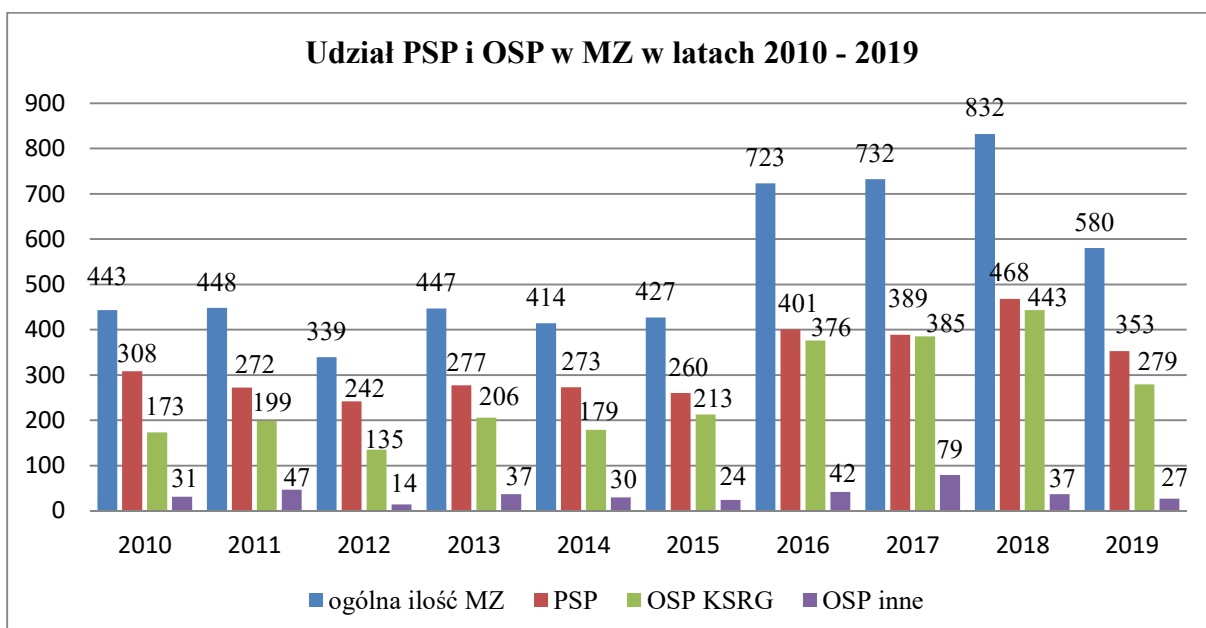
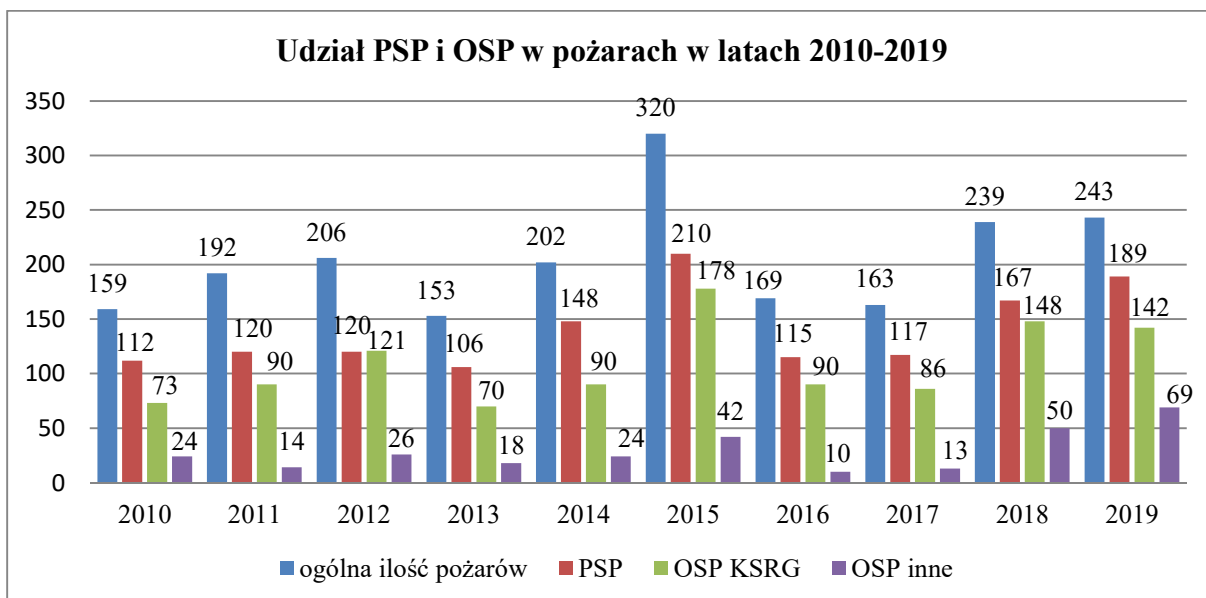
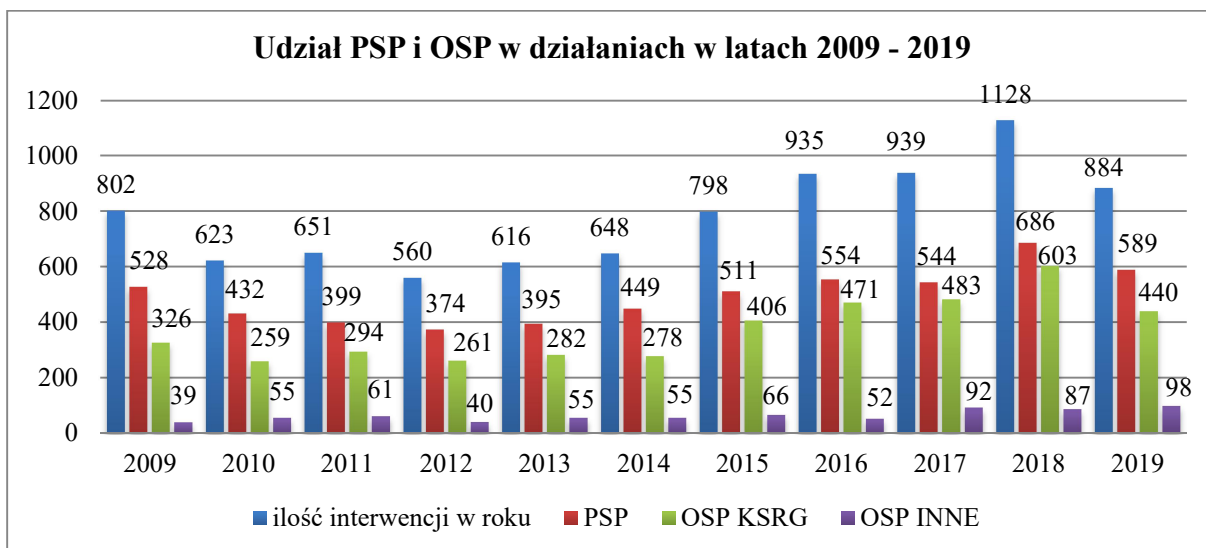
W roku 2019 w miejscowych zagrożeniach, których skutki usuwaliśmy, liczba ofiar śmiertelnych wyniosła 10 i w porównaniu z rokiem 2018 wzrosła o 6.

W porównaniu z rokiem 2018 spadła o 50 liczba osób rannych w miejscowych zagrożeniach (z 149 do 99), jednakże z uwagi na duży spadek w 2019 r. zdarzeń tego rodzaju, wzrósł o 0,87% stosunek ilości zdarzeń z rannymi do ogólnej ilości MZ – z 11,54% do 12,41%. W ostatnich latach następował sukcesywny spadek MZ z rannymi do ogólnej ich ilości (w 2015 roku było 16,36%, w 2016 – 14,1%, w 2017 – 13,80% a w 2018 11,54%). Średnia z ostatnich 15 lat wynosi 15,94%.

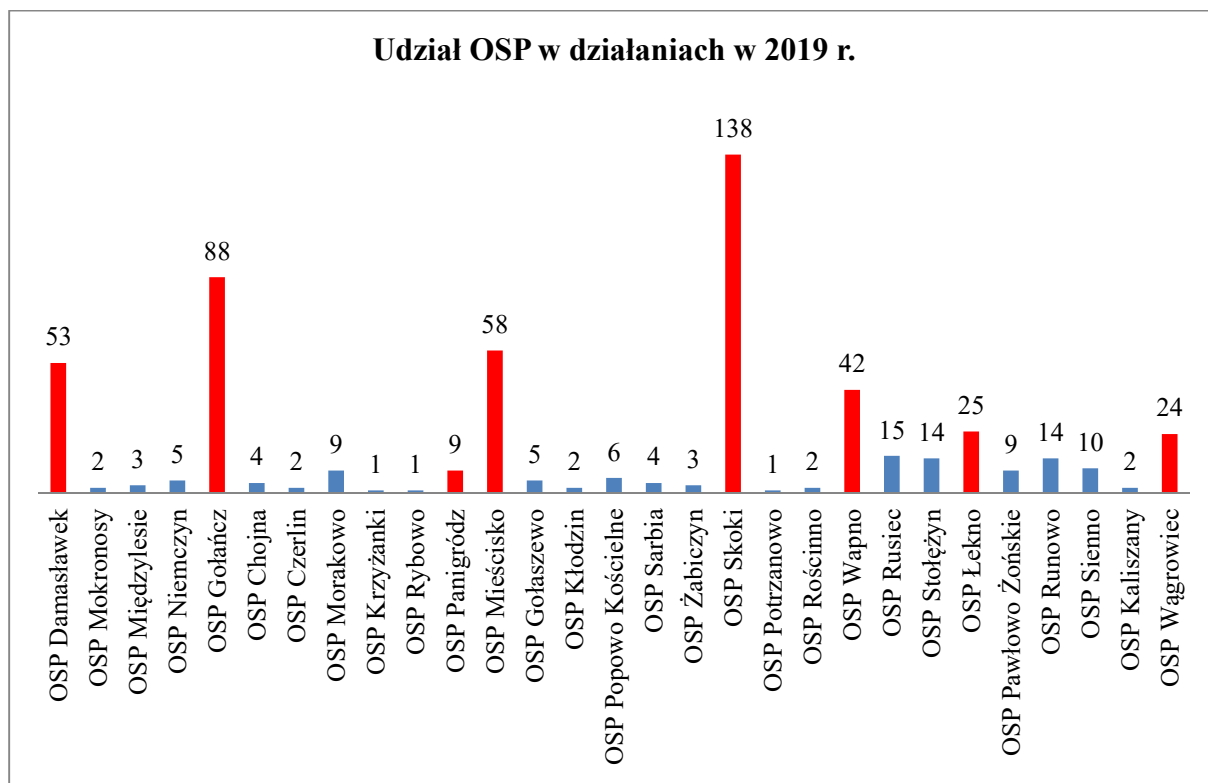
W 2019 roku w pożarach zginęła 1 osoba co oznacza, że ilość ta jest zbieżna z rokiem 2018. Rannych zostało 10 osób i w porównaniu do 2018 roku ilość ta wzrosła o 2 osoby.



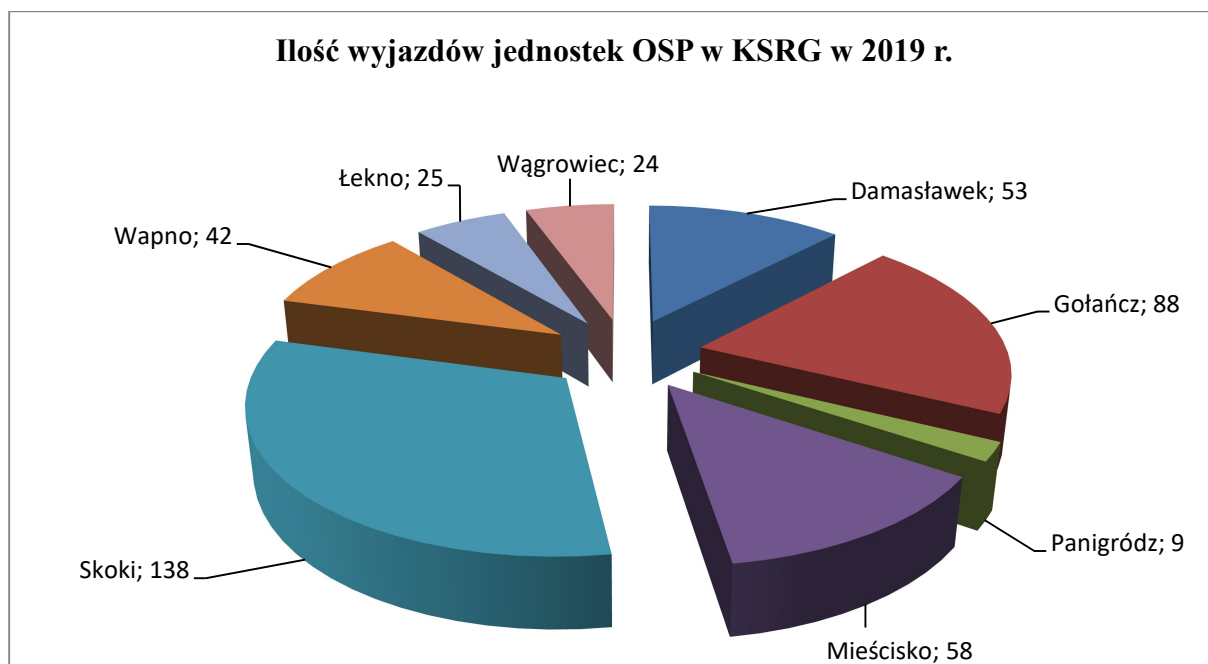
STATYSTYKA UDZIAŁU JEDNOSTEK PSP I OSP W DZIAŁANIACH RATOWNICZO – GAŚNICZYCH.



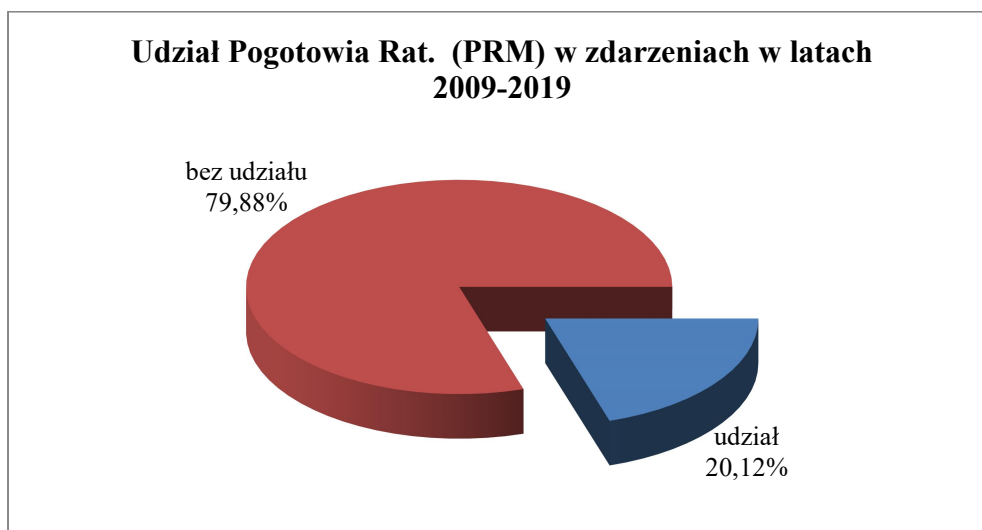
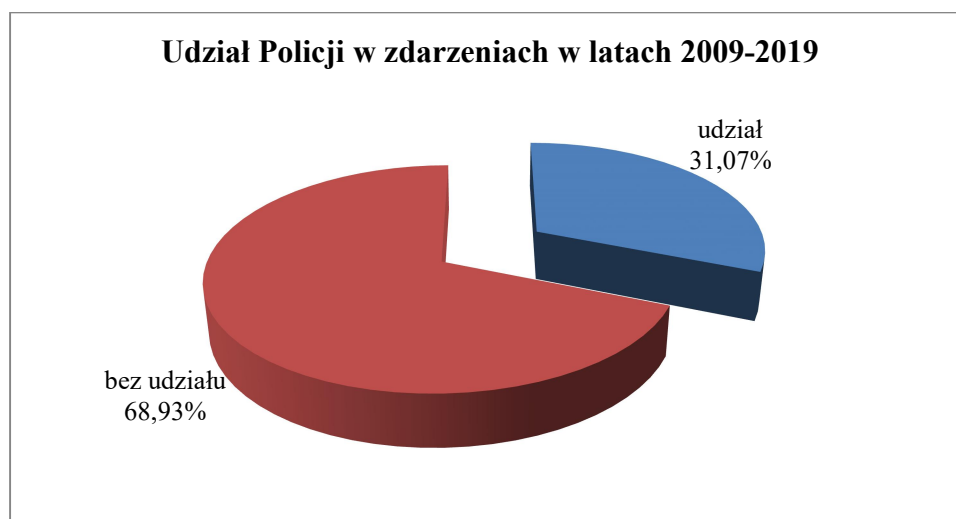
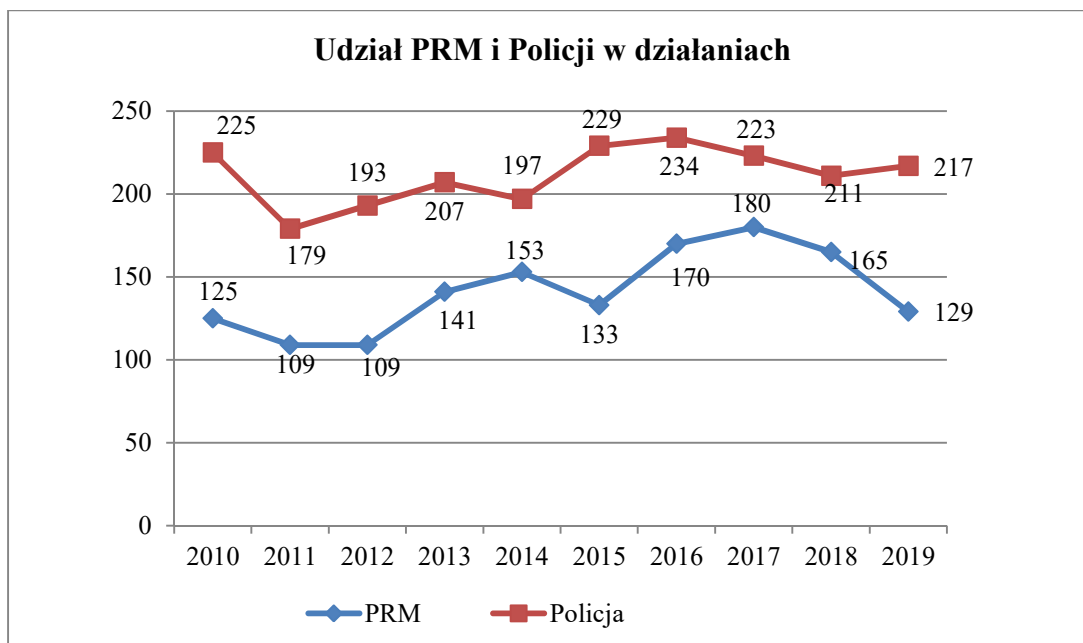
Udział Ochotniczych Straży Pożarnych z KSRG w obsłudze zdarzeń w 2019 roku wynosił 49,77% ogółu interwencji. W stosunku do roku ubiegłego spadł o 3,69% (w 2018 r. 53,46%). Udział OSP z poza KSRG w likwidacji zdarzeń wyniósł 11,09% co oznacza, że w stosunku do roku ubiegłego wzrósł o 3,38% (w 2018 wynosił 7,71%). Szczegółowy udział poszczególnych OSP przedstawia poniższy wykres:



Kolor **czzerwony** oznacza jednostkę z KSRG



Skuteczna realizacja usług ratowniczych musi opierać się na sprawdzonych i wciąż ulepszanych procedurach współpracy podmiotów ratowniczych, służb i inspekcji ze strażami pożarnymi. Współpracować a nie konkurować – to podstawowa zasada organizacji skutecznych akcji ratowniczych.



3. Informacje kadrowe

STAN ZATRUDNIENIA

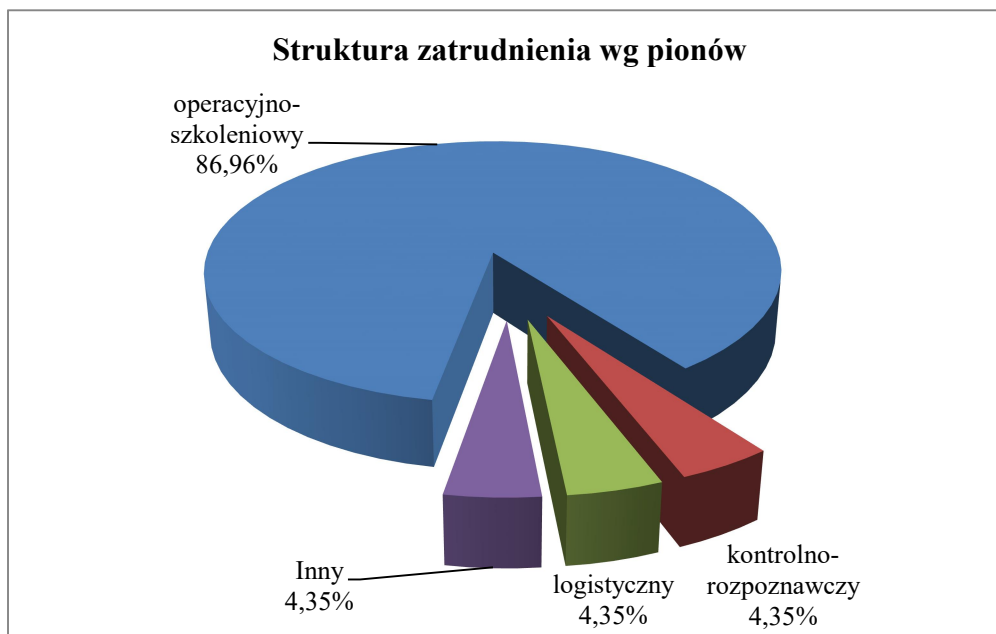
Stan zatrudnienia na dzień 31 grudnia 2019 roku wynosił 49 osób, w tym:

- 46 strażaków,
- 1 członek korpusu służby cywilnej,
- 2 pracowników cywilnych (pracownicy obsługi - wymiar etatowy po 0,5 etatu).

W 2019 roku na zaopatrzenie emerytalno-rentowe przeszło 3 strażaków (1 na rentę w wyniku orzeczenia przez komisję lekarską całkowitej niezdolności do służby), 3 funkcjonariuszy zostało przeniesionych do pełnienia służby w innych jednostkach organizacyjnych Państwowej Straży Pożarnej. Do służby przyjęliśmy 6 strażaków, w tym 1 absolwenta Szkoły Aspirantów PSP oraz 1 z przeniesienia służbowego (z innych jednostek organizacyjnych PSP) do pełnienia dalszej służby w tutejszej Komendzie. Na koniec 2019 roku występowały 3 wakaty.

Struktura zatrudnienia wg pionów służbowych przedstawia się następująco:

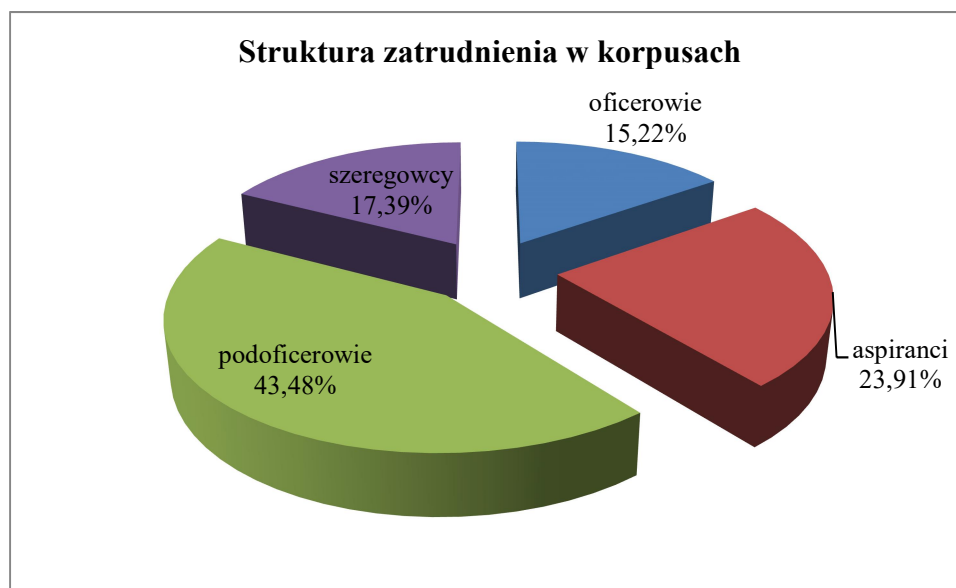
Pion	Liczba funkcjonariuszy	Procent stanu osobowego
operacyjno-szkoleniowy	40	86,96%
kontrolno-rozpoznawczy	2	4,35%
logistyczny	2	4,35%
Inny	2	4,35%



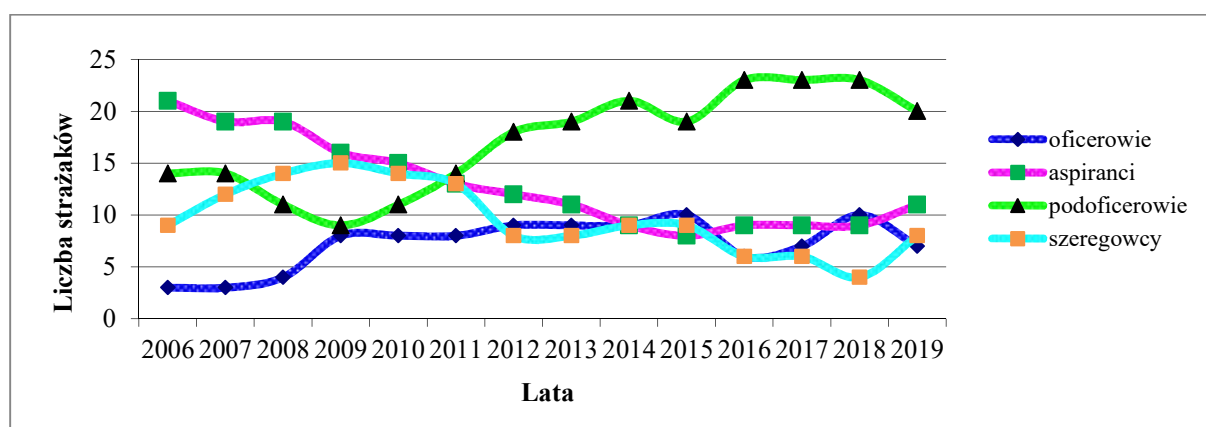
Struktura zatrudnienia w poszczególnych korpusach:

Korpus	Liczba funkcjonariuszy	Procent stanu osobowego
oficerowie	7	15,22%
aspiranci	11	23,91%

podoficerowie	20	43,48%
szeregowcy	8	17,39%



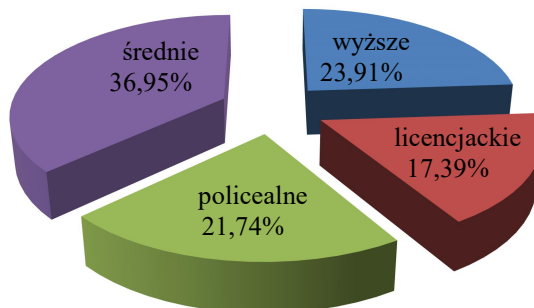
Struktura ta w okresie ostatnich 14 lat przedstawiała się następująco:



Struktura zatrudnienia wg poziomu wykształcenia:

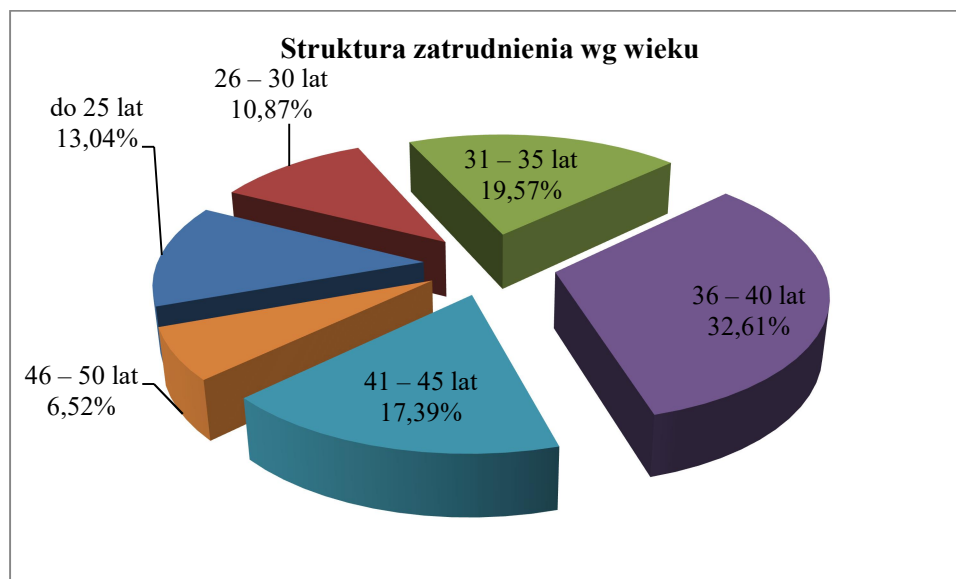
Wykształcenie	Liczba funkcjonariuszy	Procent stanu osobowego
wyższe	11	23,91%
licencjackie	8	17,39%
policealne	10	21,74%
średnie	17	36,95%

Struktura zatrudnienia wg poziomu wykształcenia

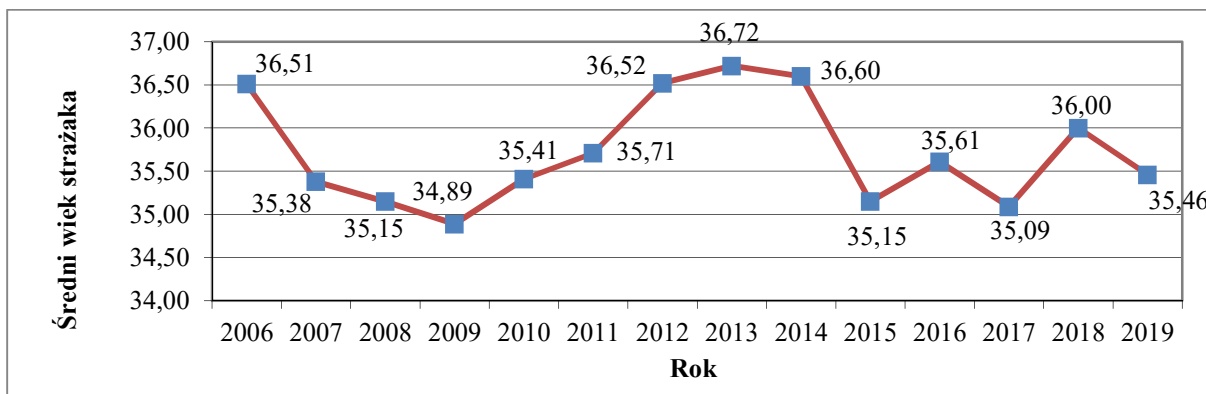


Struktura zatrudnienia wg wieku strażaków:

Wiek strażaków	Liczba funkcjonariuszy	Procent stanu osobowego
do 25 lat	6	13,04%
26 – 30 lat	5	10,87%
31 – 35 lat	9	19,57%
36 – 40 lat	15	32,61%
41 – 45 lat	8	17,39%
46 – 50 lat	3	6,52%

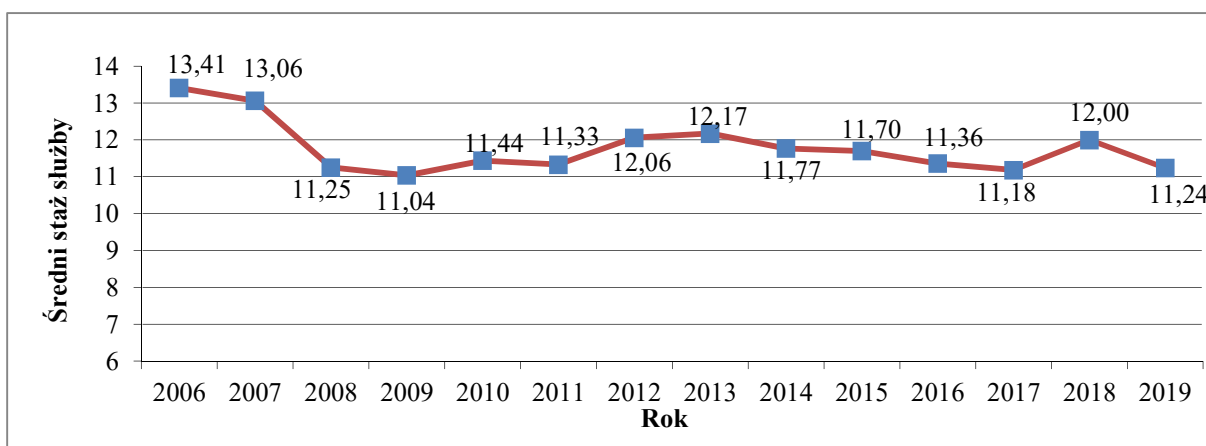
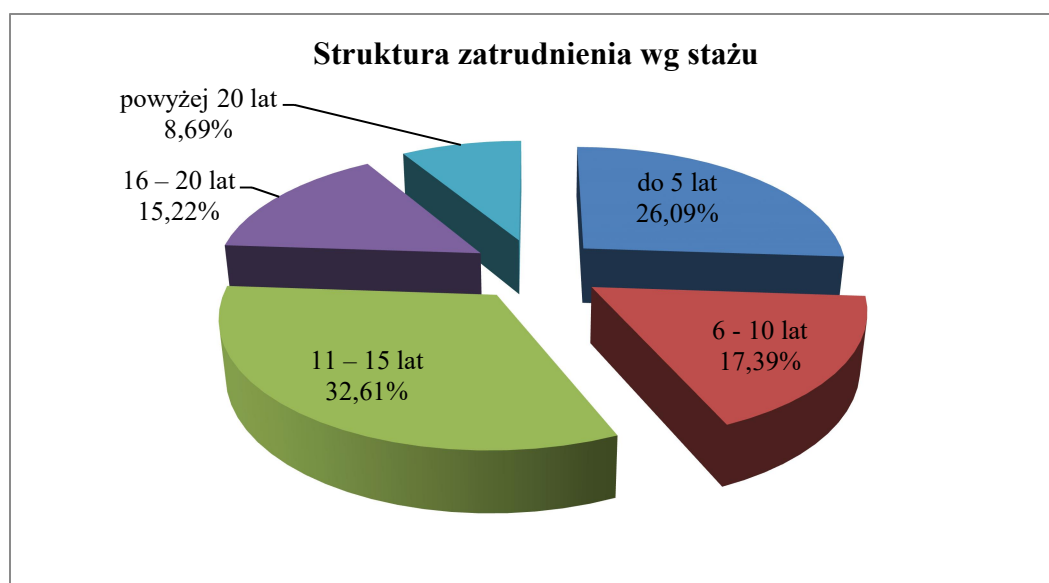


Średni wiek strażaka w latach 2006 – 2019 przedstawiał się następująco:



Struktura zatrudnienia wg stażu służby strażaków:

Staż służby	Liczba funkcjonariuszy	Procent stanu osobowego
do 5 lat	12	26,09%
6 - 10 lat	8	17,39%
11 – 15 lat	15	32,61%
16 – 20 lat	7	15,22%
powyżej 20 lat	4	8,69%



DOSKONALENIE ZAWODOWE PSP

W 2019 roku 2 strażaków ukończyło studium aspiranckie, 3 studia magisterskie, 2 strażaków ukończyło studia licencjackie, 1 strażak ukończył studia podyplomowe – w zakresie zarządzania bezpieczeństwem i higieną pracy

Swoje kwalifikacje w zakresie studium aspiranckiego podnosi 2 strażaków. Ponadto 3 strażaków podnosi kwalifikacje w zakresie studiów magisterskich, 5 inżynierskich (w tym w SGSP – 3), 1 licencjackich oraz podyplomowych – 1.

4. DZIAŁALNOŚĆ OPERACYJNO - SZKOLENIOWA

Obowiązki związane z wykonywaniem zadań operacyjnych realizowane są przez:

- Służbę operacyjno – szkoleniową w ilości 6 funkcjonariuszy w tym pięciu dyżurnych operacyjnych pełniących służbę na SKKP.
- Jednostkę Ratowniczo Gaśniczą w ilości 33 funkcjonariuszy w tym dowódcy JRG,
- Nieetatowe stanowisko oficera operacyjnego (oficer dyżurny w dyspozycji Komendanta Powiatowego) realizowane przez 10 funkcjonariuszy w ciągu całego roku.

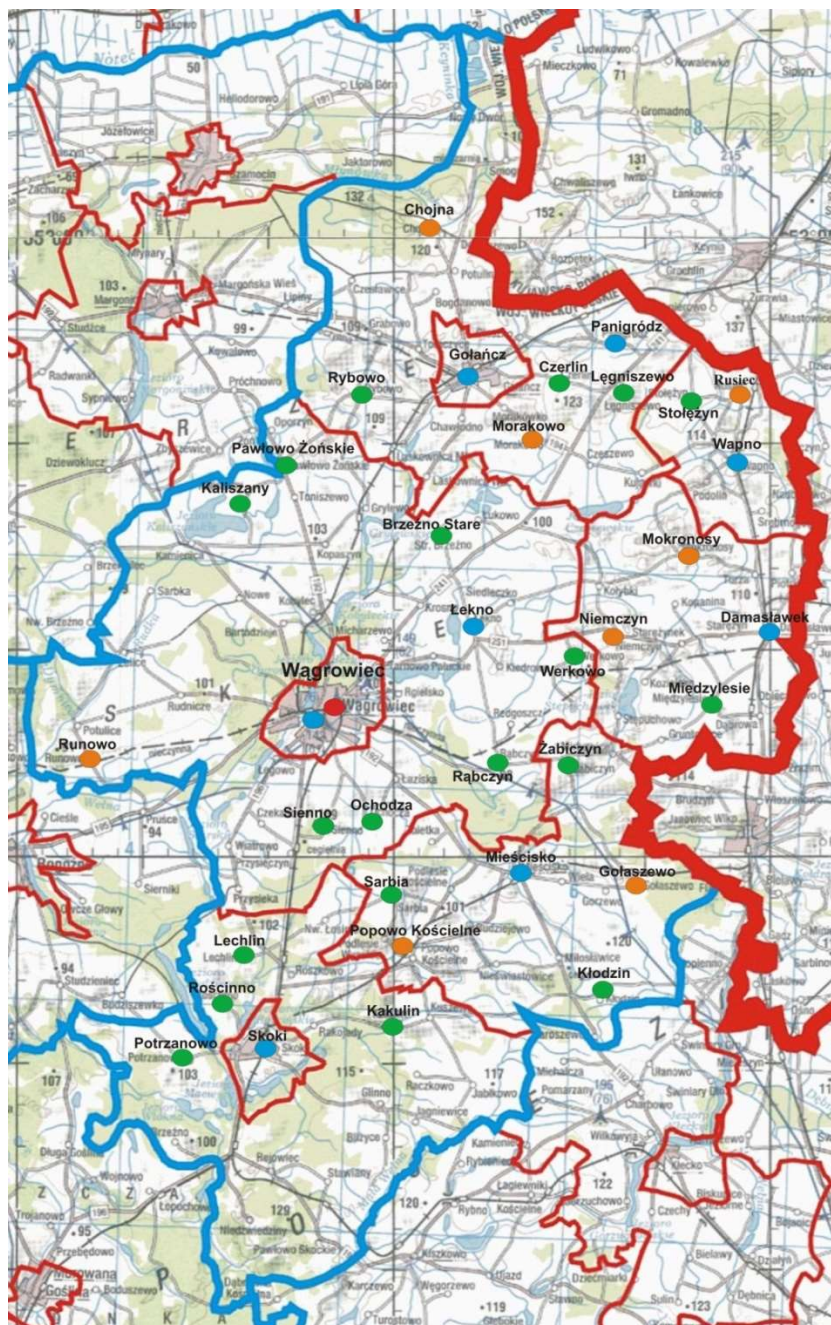
Zadania związane z planowaniem oraz utrzymaniem w pełnej gotowości bojowej jednostek OSP realizowane były przez jedną osobę. Głównym dokumentem, który reguluje funkcjonowanie Krajowego Systemu Ratowniczego Gaśniczego jest Powiatowy Plan Ratowniczy. Zawarte są tam dokumenty, które pozwalają na dysponowanie i kierowanie działaniami ratowniczo – gaśniczymi w szerokim aspekcie ich występowania, począwszy od pożarów a skończywszy na różnego rodzaju miejscowych zagrożeniach i ratownictwie medycznym. Plan ratowniczy aktualizowany jest na bieżąco i zatwierdzony przez starostę.

W skład powiatowego systemu ratowniczo – gaśniczego wchodzi:

- JRG ze sprzętem pozwalającym reagować na występujące zagrożenia w stopniu uzależnionym od posiadanego sprzętu i umiejętności specjalistycznych,
- Osiem jednostek OSP włączonych do KSRG wyposażonych w sprzęt do działań gaśniczych i ratownictwa technicznego oraz poszczególnych dziedzin ratownictwa specjalistycznego realizowanego przez KSRG w zakresie podstawowym zgodnie z planem rozwoju ratownictwa specjalistycznego. Są to jednostki, na których w głównej mierze spoczywa ciężar współdziałania z Państwową Strażą Pożarną,
- Dwadzieścia dziewięć jednostek OSP spoza KSRG typ S, które wyposażone są w sprzęt gaśniczy. Są to jednostki pomocnicze, dysponowane do zdarzeń na terenie własnego działania i w przypadkach prowadzenia działań na dużym obszarze lub zagrożeniu.
- trzy jednostki OSP typ M posiadające minimum sprzętu gaśniczego.
- Ponadto jednostkami współdziałającymi są Policja, Państwowe Ratownictwo Medyczne, oraz inne podmioty ratownicze i służby.

Rozlokowanie jednostek typu „S” wyposażonych w pojazdy gaśnicze średnie lub ciężkie (najbardziej wartościowe pod kątem operacyjnym) jest bardzo nierównomierne, znajdują się one w jednostkach gminnych – włączonych do KSRG. Ciężar działań gaśniczych spoczywa przede wszystkim na jednostkach posiadających samochody ciężkie i średnie, natomiast udział samochodów lekkich w działaniach jest znikomy.

Rozmieszczenie jednostek OSP typu „S” na terenie powiatu obrazuje poniższa mapa.



Legenda:

- | | |
|---|--|
| ■ Granica województwa | ● JRG Wągrowiec |
| ■ Granice powiatów | ● OSP w KSRG |
| ■ Granice gmin i miast | ● OSP spoza KSRG z pojazdami o zapasie wody co najmniej 2 m ³ |
| | ● Pozostałe OSP |

W 2019 roku JRG w 12 obiektach przeprowadziło rozpoznanie operacyjne obiektu z czego została sporządzona dokumentacja operacyjna. Przeprowadzono warsztaty szkoleniowe oraz sześć ćwiczeń taktyczno-bojowych z udziałem ochotniczych straży pożarnych jako zgrzywające z Państwową Strażą Pożarną. Były to ćwiczenia z zakresu:

- ratownictwa wodnego oraz lodowego,
- taktyki gaszenia pożarów pól uprawnych – warsztaty,
- dostarczania wody na duże odległości (odbyły się na terenie gminy: Wągrowiec, Damasławek, Mieścisko),

- gaszenia pożarów na terenach leśnych (Mikołajewo) – ćwiczenia z udziałem powiatowego plutonu ratowniczego wojewódzkiego odvodu operacyjnego,
- gaszenia pożaru zakładu przemysłowego (Lindner).

Przeprowadzono Inspekcje Gotowości Operacyjnej (SKKP – 4, JRG – 3, OSP KSRG – 8, OSP spoza KSRG - 3)



Ćwiczenia ratownictwo lodowe



Ćwiczenia ratownictwo wodne



Warsztaty z taktyki gaszenia pól uprawnych



Dostarczanie wody



Ćwiczenia las



Ćwiczenia las

Ponadto przedstawiciele Komendy Powiatowej uczestniczyli w szkoleniach przygotowujących do pełnienia funkcji lidera doskonalenia zawodowego w zakresie takich dziedzin ratowniczych jak:

- ratownictwo wodne – 2 osoby,
- ratownictwo chemiczno-ekologiczne -2 osoby,
- pożary wewnętrzne – 2 osoby,

- ratownictwo medyczne przy zdarzeniach mnogich i masowych – 1 osoba.

W styczniu 2019 roku Komenda Powiatowa PSP w Wągrowcu była współorganizatorem warsztatów pod kryptonimem „POMPA 2019”, które odbyły się w Kobylcu gm. Wągrowiec. Były to warsztaty skierowane dla kierowców operatorów sprzętu pożarniczego Państwowej Straży Pożarnej województwa wielkopolskiego.



Warsztaty „Pompa 2019” w Kobylcu



Warsztaty „Pompa 2019” w Kobylcu



Warsztaty „Pompa 2019” w Kobylcu



Warsztaty „Pompa 2019” w Kobylcu



Warsztaty „Pompa 2019” w Kobylcu



Warsztaty „Pompa 2019” w Kobylcu

WYSZKOLENIE OSP

W 2019 roku Komenda Powiatowa PSP w Wągrowcu zorganizowała kursy dla członków Ochotniczych Straży Pożarnych:

- 2 kursy podstawowe strażaków ratowników OSP- absolwentów 53
- 1 kurs kierowców konserwatorów sprzętu ratowniczego OSP - 31 absolwentów
- 1 kurs Naczelników OSP - absolwentów 12

Ogółem zorganizowano 4 kursów OSP, które ukończyło łącznie 96 członków OSP.



Warsztaty z taktyki gaszenia pól uprawnych



Szkolenie członków OSP - egzamin



Warsztaty z taktyki gaszenia pól uprawnych



Szkolenie członków OSP - egzamin

Stan wyszkolenia jednostek OSP przedstawia się następująco:

rodzaj szkolenia	przeszkolono w 2019r.			stan aktualny		
	OSP w KSRG	inne OSP	razem	OSP w KSRG	inne OSP	razem
podstawowe	19	34	53	208	379	587
z zakresu ratownictwa technicznego	19	34	53	168	214	382
kierowców konserwatorów sprzętu OSP	9	22	31	49	36	85
dowódców OSP	0	0	0	86	68	154
naczelników OSP	3	9	12	41	28	69
komendantów gminnych	0	0	0	22	3	25
LPR -całość	0	0	0	36	0	39
uprawnienie z zakresu KPP	31	9	40	74	48	122

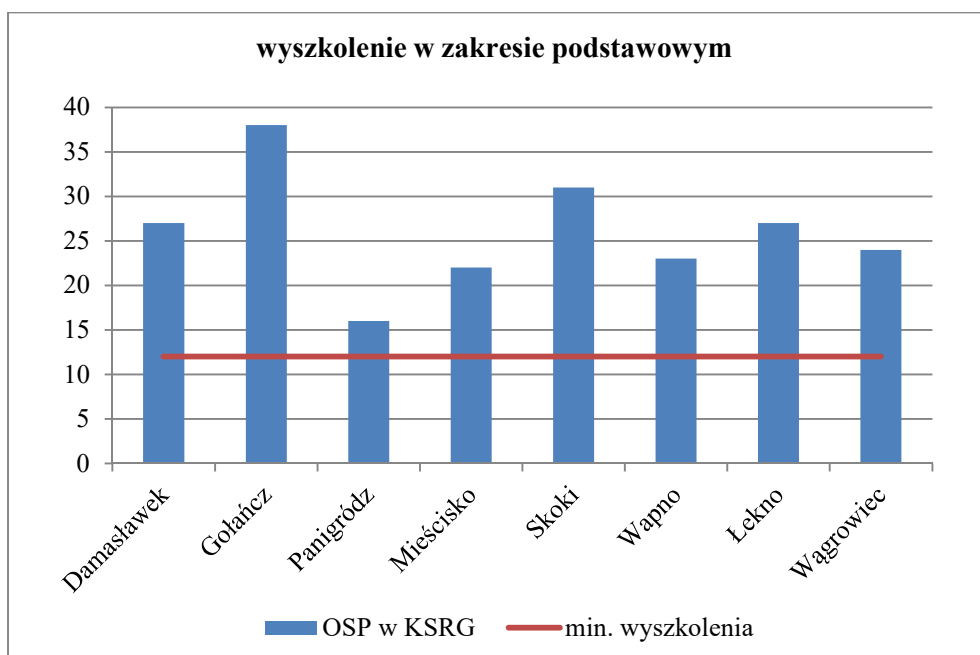
Stan wyszkolenia poszczególnych jednostek OSP w KSRG z terenu powiatu wągrowieckiego druhow biorących udział w działaniach ratowniczych

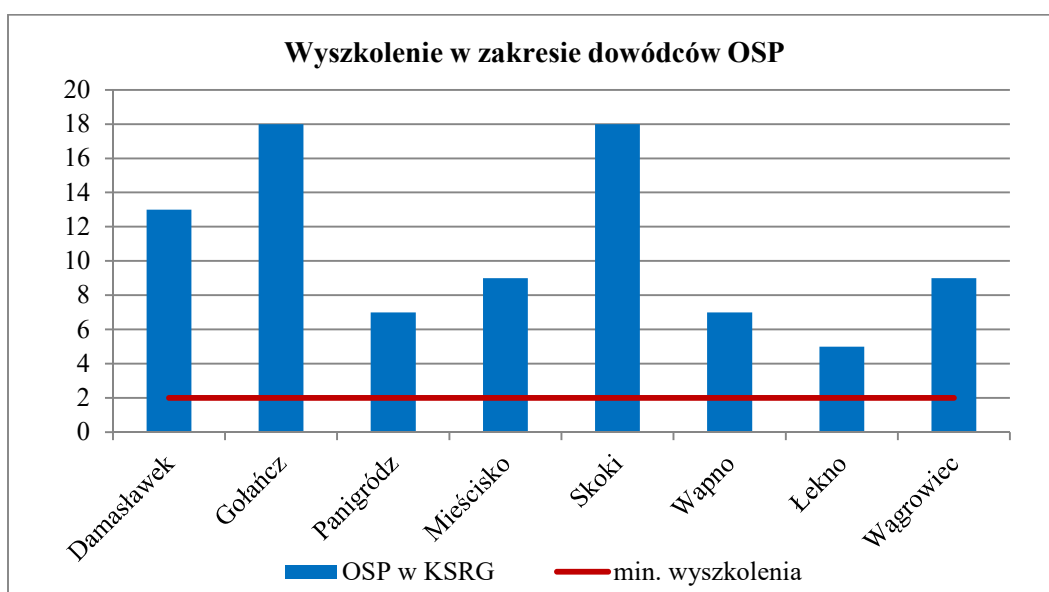
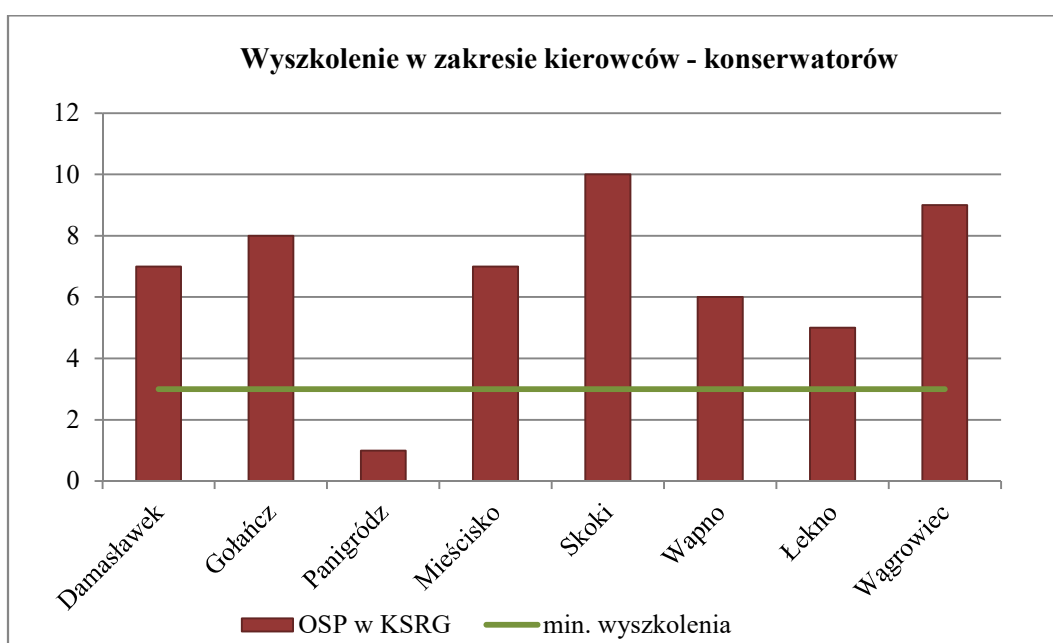
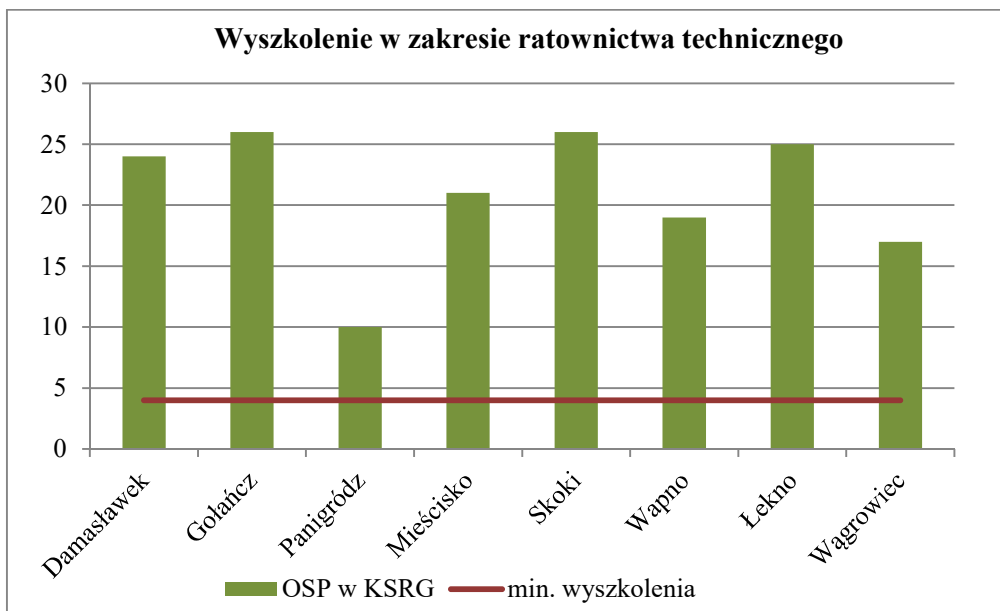
OSP w KSRG	szkolenie podstawowe (całe szkolenie)	szkolenie z zakresu ratownictwa technicznego	szkolenia kierowców konserwatorów	szkolenie dowódców	szkolenie naczelników	szkolenie komendantów gminnych	uprawnienia z zakresu KPP	LPR (całe szkolenie)	LPRT (tylko część teoretyczna)
Damasławek	27	24	7	13	6	1	8	6	0
Golańcz	38	26	8	18	7	4	15	7	1
Panigródz	16	10	1	7	4	0	4	0	4
Mieścisko	22	21	7	9	5	1	7	5	0
Skoki	31	26	10	18	12	11	9	10	0
Wapno	23	19	6	7	3	2	13	5	0
Łekno	27	25	5	5	2	1	8	3	2
Wągrowiec	24	17	9	9	3	3	10	6	0

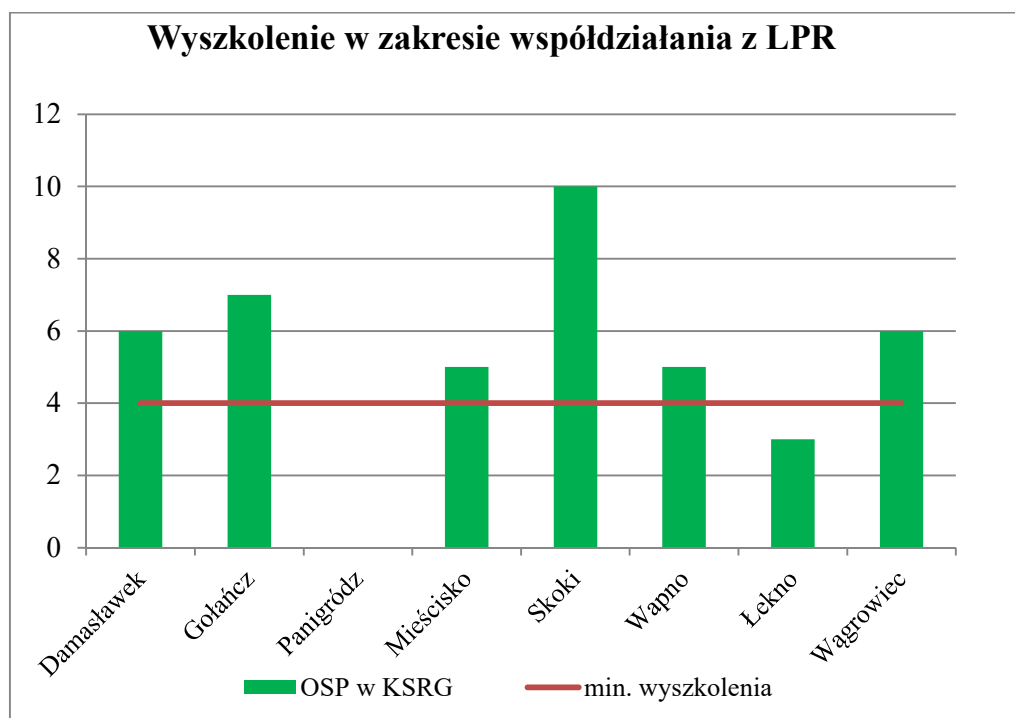
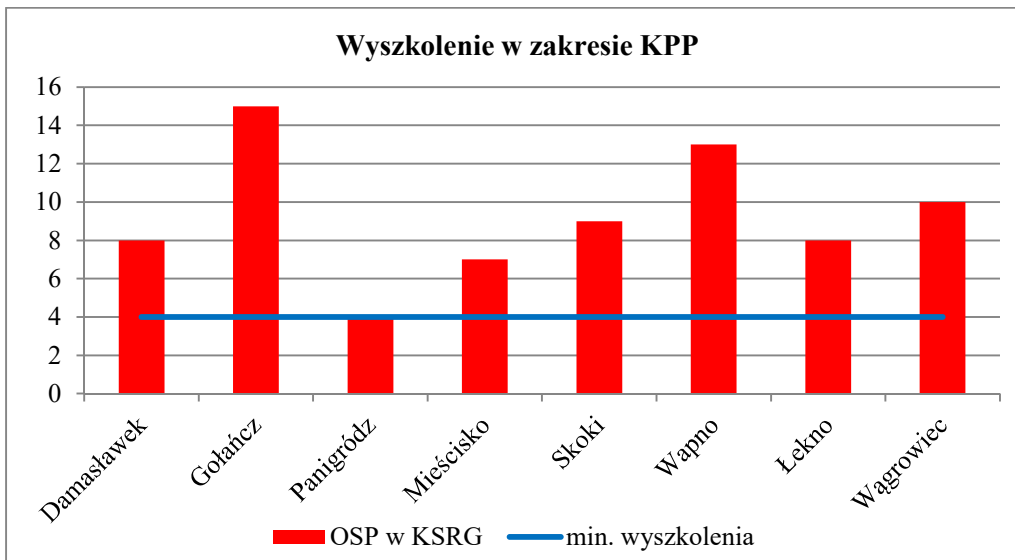
Do osiągnięcia 100% minimalnego normatywu wyszkolenia członków OSP w KSRG należą przeszkolić:

- 5 strażaków OSP z części praktycznej w zakresie współdziałania z LPR (OSP Panigródz -4, OSP Łekno -1),
- 2 strażaków – kurs kierowców- konserwatorów sprzętu (OSP Panigródz)

Na poniższych wykresach przedstawiono stan wyszkolenia jednostek Ochotniczych Straży Pożarnych włączonych do KSRG w odniesieniu do wymaganego minimalnego wyszkolenia.







SPORT

Funkcjonariusze naszej Komendy brali udział w zawodach sportowych takich jak:

- Eliminacje do Mistrzostw Wielkopolski w tenisie stołowym
- Udział Karola Wawrzyniaka w Triathlonie (ćwiartka IM)
zajął 10 miejsce w klasyfikacji ogólnej, 3 miejsce spośród strażaków z wielkopolski
- przeprowadzono testy sprawności fizycznej



Mistrzostwa Wielkopolski w tenisie stołowym



Triathlon (ćwiartka IM)



Triathlon (ćwiartka IM)

ZAWODY OCHOTNICZYCH STRAŻY POŻARNYCH

W 2019 roku odbyły się gminne zawody ochotniczych straży pożarnych dla drużów z gminy Wapno, Damasławek, miasta i gminy Wągrowca i Gołańczy.

KP PSP Wągrowiec współuczestniczyła w organizacji „XVIII Powiatowe Zawodów Sportowo-Pożarnicza” wg regulaminu OSP dla jednostek Ochotniczych Straży Pożarnych w grupie A i C.



XVIII Powiatowe Zawodów Sportowo-Pożarnicza



XVIII Powiatowe Zawodów Sportowo-Pożarnicza

5. SPRZĘT PSP i OSP

Sprzęt PSP

Na koniec 2019 r. Komenda Powiatowa Państwowej Straży Pożarnej w Wągrowcu dysponowała 12 samochodami. Średni wiek samochodów to 8,75 lat.

Lp.	Marka i typ pojazdu	Rok produkcji	Rodzaj napędu	Oznaczenie pożarnicze
1.	MAN TGM 13.290	2011	4x4	GBA-Rt 2,5/25
2.	MAN LE 18.280	2004	4x2	GCBA 5/32
3.	MAN TGM 13.290	2015	4x2	GBA-Rt 2,5/25
4.	JELCZ K417	1988	4x2	GCBAM 18/8+8
5.	VOLVO VTN3R FM	2019	6x6	GCBA 9/60
6.	VOLVO FL 6	2005	4x2	SH 24
7.	MITSUBISHI L200	2008	4x4	SLRR
8.	RENAULT KANGOO	2011	4x2	SLKw
9.	FORD TRANSIT	2013	4x2	Mikrobus
10.	SKODA FABIA	2016	4x2	SLOp
11.	DACIA DUSTER	2015	4x4	SLOp
12.	IVECO-EUROCARGO	2018	4x2	SCD 30

Ponadto posiadamy 9 różnego rodzaju przyczep. Są to:

- przyczepa dekontaminacyjna,
- przyczepa na środek pianotwórczy,
- przyczepa przystosowana do przewozu pomp oraz agregatu prądotwórczego,
- przyczepa ze sprzętem oddymiającym,
- przyczepa z agregatem prądotwórczym,
- przyczepa wężowa,
- oraz przyczepa transportowa.

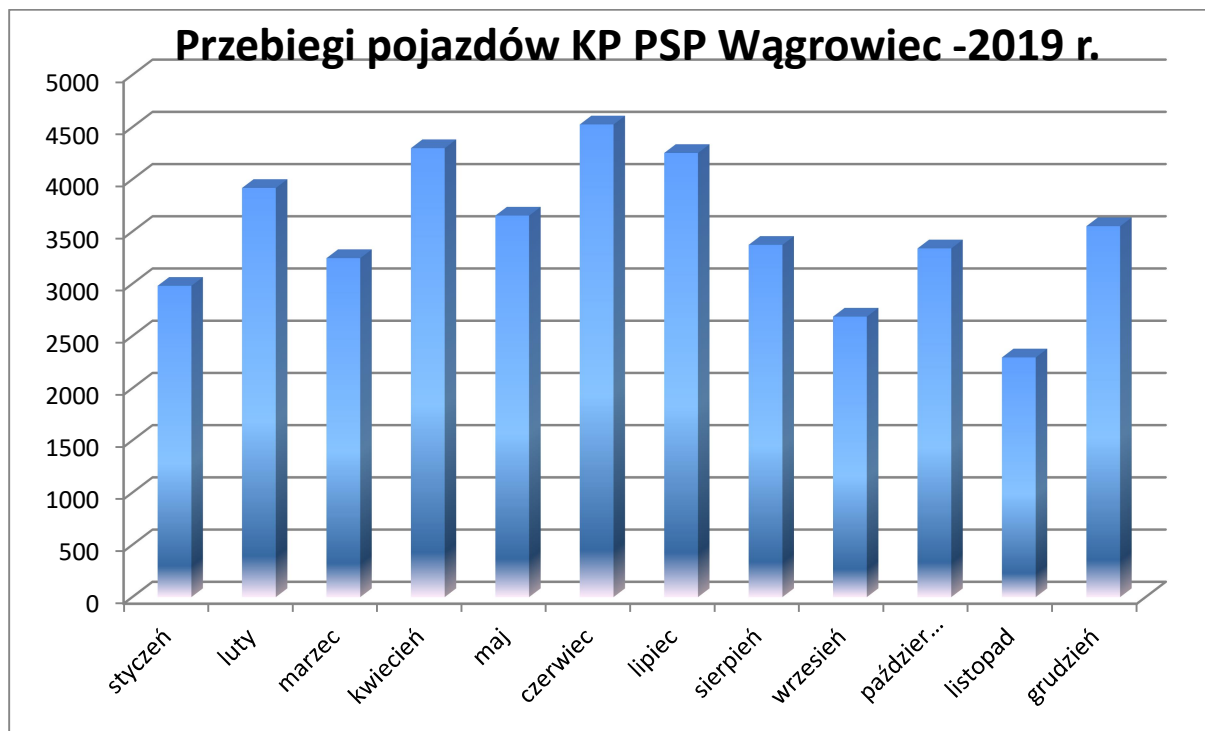
W naszej dyspozycji pozostaje ponadto 33 szt. różnego typu sprzętu silnikowego, z których najważniejsze to:

- motopompy do wody czystej i zanieczyszczonej (łącznie 6 szt.)
- pilarki spalinowe i piły ratownicze (8 szt.)
- agregaty hydrauliczne (3 zestawy)
- agregaty prądotwórcze (9 szt.) – w tym jeden przewoźny, dużej mocy
- agregaty oddymiające (2 szt.)
- oraz myjka ciśnieniowa, nagrzewnica olejowa, agregat strumieniowy.

W 2019 roku pojazdy Komendy przejechały łącznie 42.121 km., co w porównaniu z 2018 rokiem jest o 2.970 km. mniej (w 2018 r. przejechały 45.091 km.).

Pojazdy oraz sprzęt silnikowy zużyły: 9.969 l. oleju napędowego, 1.476 l. benzyny.

Na bazie posiadanego Punktu Obsługi Technicznej prowadzone były prace konserwacyjne sprzętu transportowego, sprzętu Ochrony Dróg Oddechowych oraz innego specjalistycznego sprzętu.



Sprzęt OSP

Jednostki OSP dysponują 49 pojazdami o średniej wieku 22,49 lata.

Ze względu na rodzaj pojazdu OSP posiada:

- 6 ciężkich samochodów gaśniczych,
- 22 średnich,
- 19 lekkich,
- 1 samochody operacyjne
- 1 samochód typu mikrobus.

Na terenie powiatu jest 8 jednostek OSP włączonych do Krajowego Systemu Ratowniczo – Gaśniczego. Po zakupach dokonanych w ostatnich latach wszystkie jednostki spełniają standardy narzucone przez KG PSP w zakresie minimalnego wyposażenia w n/ sprzęt:

- 4 aparaty powietrzne nadciśnieniowe,
- 1 zestaw narzędzi hydraulicznych,
- 1 motopompę do wody zanieczyszczonej,
- 1 agregat prądotwórczy,
- 1 zestaw do udzielania kwalifikowanej pierwszej pomocy R1,

PRZEGLĄDY TECHNICZNE

W ramach corocznych przeglądów technicznych w miesiącu październiku przeprowadzono przeglądy techniczne pojazdów oraz sprzętu silnikowego Komendy. Średnia ocena z przeglądu wyniosła 5,62 co świadczy o dużej dbałości przez strażaków za powierzony sprzęt.

Ponadto zgodnie z rozkazem Wielkopolskiego Komendanta Wojewódzkiego funkcjonariusze tutejszej Komendy kontrolowali Komendę Powiatową PSP w Pile JRG 1 i JRG 2. Do Wągrowca przybyła natomiast Komisja złożona z funkcjonariuszy Komendy Powiatowej PSP w Złotowie, która potwierdziła dobry poziom przygotowania naszych pojazdów i sprzętu do okresu zimowego.

Podobnie jak w ubiegłych latach Komenda przeprowadziła przeglądy techniczne w jednostkach typu S z terenu powiatu wągrowieckiego. Przeglądowi poddano wszystkie pojazdy jakimi dysponują jednostki. Pomimo stwierdzonych usterek wszystkie pojazdy uznano za technicznie sprawne i przygotowane do działań.

6. Działalność kontrolno-rozpoznawcza

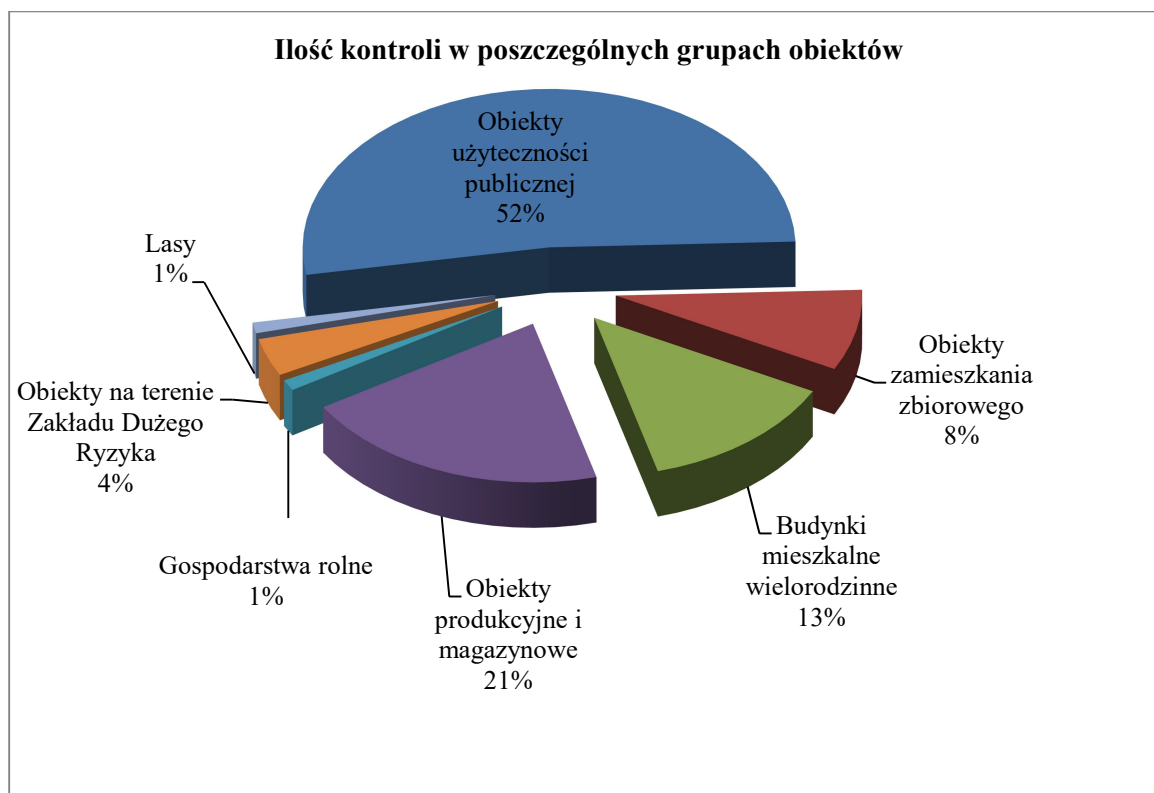
W roku 2019 zgodnie z harmonogramem i kierunkami kontrolnymi prowadzono czynności kontrolno-rozpoznawcze. Przeprowadzono 144 kontrole przestrzegania przepisów przeciwpożarowych w 182 obiektach, podczas których stwierdzono 285 nieprawidłowości. W celu wykonania obowiązku ich usunięcia wydano 33 decyzje administracyjne.

W ramach wyżej wymienionych kontroli dokonano 51 odbiorów technicznych nowo powstałych lub przebudowywanych obiektów budowlanych zajmując stanowiska. Ponadto wykonano 22 lustracje w obiektach związanych m.in. z wypoczynkiem dzieci i młodzieży czy przeprowadzaniem imprez masowych.

Czynności były prowadzone do sierpnia przez dwóch funkcjonariuszy pionu kontrolo – rozpoznawczego, w pozostałej części roku przez jednego strażaka.

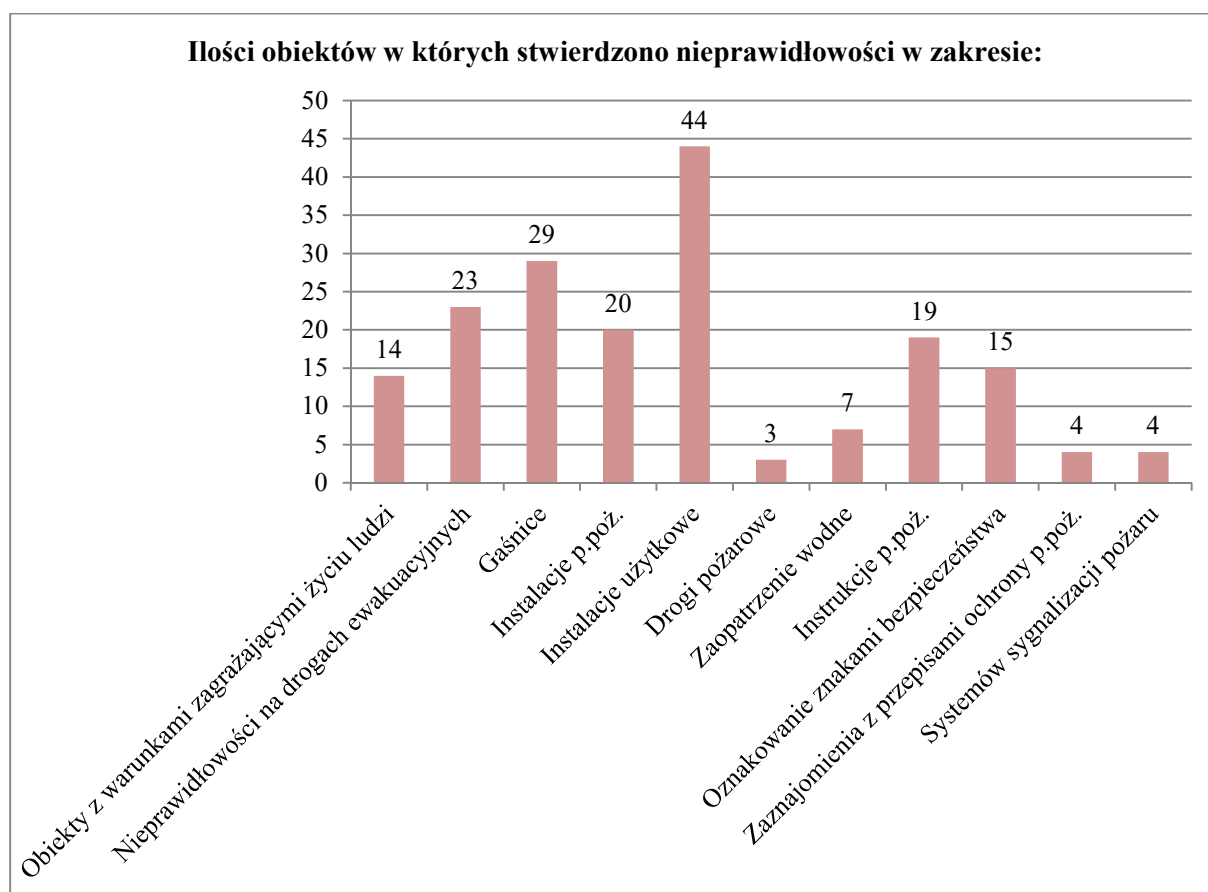
Kontrole realizowane były w następujących grupach obiektów:

Grupa obiektów	Liczba skontrolowanych obiektów
Obiekty użyteczności publicznej (w tym szkoły, przedszkola, szpitale, kościoły, markety)	95
Obiekty zamieszkania zbiorowego (hotele, internaty)	15
Budynki mieszkalne wielorodzinne	24
Obiekty produkcyjne i magazynowe	37
Gospodarstwa rolne	2
Obiekty na terenie Zakładu Dużego Ryzyka	7
Lasy	2
RAZEM	182



Na 182 skontrolowane obiekty w 78 stwierdzono nieprawidłowości z zakresu:

Rodzaj nieprawidłowości	Ilość obiektów
Nieprawidłowości na drogach ewakuacyjnych kwalifikujące obiekt do zagrażających życiu ludzi	14
Inne nieprawidłowości na drogach ewakuacyjnych	23
Nieprawidłowości z zakresu gaśnic (np. niedostateczna ilość, brak przeglądu, niewłaściwe rozmieszczenie, brak oznakowania itp.)	29
Nieprawidłowości dotyczące instalacji przeciwpożarowych	20
Nieprawidłowości dotyczące instalacji użytkowych (np. instalacja elektryczna, odgromowa kominowa itp.)	44
Nieprawidłowości w zakresie dróg pożarowych do obiektów	3
Nieprawidłowości związane z zaopatrzeniem wodnym	7
Instrukcje Bezpieczeństwa pożarowego (brak wymaganej instrukcji, brak aktualizacji lub instrukcja znajdowała się w miejscu niedostępnym)	19
Nieprawidłowe oznakowanie obiektu znakami bezpieczeństwa	15
Niezaznajomienie pracowników z przepisami ochrony p.poż.	4
Nieprawidłowości z zakresu systemów sygnalizacji pożaru	4



Przykładowe usterki wykryte w 2019r:



Materiały palne bezpośrednio przy piecu.



Palne okładziny na drodze ewakuacyjnej



Zamknięte wyjście ewakuacyjne bez możliwości natychmiastowego otwarcia



Brak dostępu do urządzeń przeciwpożarowych

W trakcie roku przeprowadzono kontrole problemowe w obiektach wskazanych przez Komendę Główną Państwowej Straży Pożarnej. Były to kontrole w okresie letnim miejsc wypoczynku dzieci i młodzieży. Kontrole te były głównie skierowane w miejsca bez stałej infrastruktury budowlanej (kontrole we współpracy z Policją).

Ponadto w 2019r. szczególnym nadzorem objęto miejsca składowania odpadów oraz firmy zajmujące się wytwarzaniem i składowaniem odpadów.

Nowością były tzw. „Operaty przeciwpożarowe” – są to dokumenty, w których zawarte są wszystkie wymogi związane z ochroną przeciwpożarową dla miejsc składowania odpadów. Dokumenty te były opiniowane przez Komendanta Powiatowego.

W ramach popularyzacji ochrony przeciwpożarowej podjęto następujące działania:

- organizowano dni otwartych strażnic,
- braliśmy udział w eliminacjach gminnych oraz zorganizowaliśmy edycję powiatową Ogólnopolskiego Turnieju „**Młodzież zapobiega pożarom**”,
- braliśmy udział w realizacji programu edukacyjnego „**Super Wiewiórka – Przyjaciółka Oli i Kuby**” organizowanego przez Starostwo Powiatowe i PCK przy współpracy Policji, Państwowej Straży Pożarnej, Sanepidu, gabinetów dentystycznych. Program przeznaczony był dla uczniów szkół podstawowych oraz przedszkolaków i miał na celu propagowanie zasad bezpiecznego zachowania, bezpieczeństwa pożarowego, tolerancji i zdrowego trybu życia. Prowadziliśmy pogadanki na temat szeroko rozumianego bezpieczeństwa, prezentowaliśmy filmy edukacyjne, czujki pożarowe, czujniki tlenu węgla. Uczestnicy programu oraz opiekunowie grup otrzymali ulotki tematyczne. W ramach programu przeszkolonych zostało około 1500 dzieci,
- na łamach lokalnych czasopism ukazywały się artykuły informujące społeczeństwo o stanie bezpieczeństwa, apele ostrzegające przed zagrożeniami oraz sposoby zapobiegania zagrożeniom,
- realizowaliśmy program „**Czad i ogień obudź czujność**”
- realizowaliśmy spotkania prewencyjne z seniorami - wzięliśmy udział w prelekcji w ramach zajęć dla seniorów na Uniwersytecie III wieku
- w ramach spotkań w trakcie zebrań członków spółdzielni mieszkaniowych omówiono zagrożenia związane z tlenkiem węgla oraz przejezdnością dróg pożarowych
- przekazano kalendarze strażackie do wszystkich szkół z terenu powiatu wągrowieckiego,
- braliśmy udział w programie informacyjno- edukacyjnym dla rolników "**Wspólnie dla wielkopolskiej wsi**", gdzie przypomniano uczestnikom o zagrożeniach z którymi mogą się spotkać podczas zbioru upraw i prac gospodarskich,

- organizowano zawody sportowo - pożarnicze, podczas których odbywały się pokazy nowoczesnego sprzętu pożarniczego i sprawności ratowników. Pokazy tego typu towarzyszyły również innym imprezom okolicznościowym na które byliśmy zapraszani,
- braliśmy udział w szkoleniach, naradach służbowych, konferencjach, sympozjach oraz imprezach targowych traktując uczestnictwo w nich jako formę zdobywania wiedzy, informacji oraz pozyskiwania materiałów dydaktycznych.
- braliśmy udział w festynach i pokazach sprzętu
- organizowano pogadanki dla dzieci przy pomocy **mobilnego symulatora zagrożeń** dzięki któremu w nowoczesny i przystępny sposób można przekazać najmłodszym wiedzę na temat niebezpieczeństw z jakimi możemy się spotkać w miejscu zamieszkania.

Spotkania z dziećmi



Spotkania z seniorami.



Dni otwartych strażnic



Turniej Młodzież Zapobiega Pożarom eliminacje gminne i powiatowe



Festyny i pokazy sprzętu.



Program „Wspólnie dla wielkopolskiej wsi”



7. Działalność kwatermistrzowsko-techniczna

Głównymi zadaniami w zakresie spraw kwatermistrzowsko – technicznych było:

- utrzymanie wysokiego wskaźnika sprawności technicznej sprzętu,
- doposażenie strażaków w środki ochrony osobistej, środki higieny osobistej,
- realizacja zadań w celu pozyskiwania środków pozabudżetowych w ramach współpracy z jednostkami samorządu terytorialnego na zakup sprzętu pożarniczego oraz na poprawę infrastruktury komendy,
- realizacja zadań w zakresie utrzymania obiektów, planowanych zakupów i napraw oraz opłat za nośniki energii i usługi komunalne,
- realizacja świadczeń przysługujących funkcjonariuszom i pracownikom cywilnym,
- przeglądy techniczne pojazdów oraz sprzętu silnikowego,
- współpraca z jednostkami OSP przy realizacji zadań dotyczących pozyskania, rozliczania środków z dotacji dla jednostek włączonych do KSRG, spoza KSRG oraz dotacji pod nazwą „Dofinansowanie jednostek Ochotniczych Straży Pożarnych”.

W 2019 roku w ramach projektu „Usprawnianie systemu ratownictwa na drogach – etap IV” otrzymaliśmy samochód ciężki ratowniczo-gaśniczy z napędem 6x6 ze zbiornikiem wody o pojemności 9000 dm³ VOLVO VTN3R FM z dodatkowym wyposażeniem – wartość pojazdu 1 182 768,00 zł oraz zestaw hydraulicznych narzędzi ratowniczych LUKAS o wartości 83 221,80 zł.





WAŻNIEJSZE ZAKUPY

1. Zakupu uzbrojenia osobistego strażaka dla Jednostki Ratowniczo-Gaśniczej w Wągrowcu.

Zakupione uzbrojenie to:

Hełm z oświetleniem 25 kpl.

Sygnalizator bezruchu 15 szt.

Obuwie strażackie skórzane 11 par

Obuwie strażackie gumowe 8 par

Rękawice specjalne 24 par.

Wyżej wymienione przedsięwzięcie współfinansowane było przez samorządy gminne i instytucje na którą złożyły się:

- Wojewódzki Fundusz Ochrony Środowiska i Gospodarki Wodnej w Poznaniu - **20 000,00 zł**

- Gmina Wągrowiec, Nadleśnictwo Durowo, Gmina Damasławek, Nadleśnictwo Podanin, Gmina Miejska Wągrowiec, Miasto i gmina Skoki - **37 651,95 zł** Łączna wartość sprzętu

57 651,95 zł – brutto



2. Zakup ubrań specjalnych trzy częściowych DEVA Tiger Plus – 10 kpl. oraz Ballyclare Xenon PL – 6 kpl. o łącznej wartości 69 380,10 zł

Wyżej wymienione przedsięwzięcia współfinansowane były ze środków pochodzących z:

- Komendy Głównej Państwowej Straży Pożarnej (środki finansowe pochodzące z wpływów uzyskanych ze składek z tytułu obowiązkowego ubezpieczenia od ognia przekazywanych przez zakłady ubezpieczeniowe) – 22 800,00 zł
- Komendy Wojewódzkiej Państwowej Straży Pożarnej w Poznaniu – 34 232,00 zł
- Nadleśnictwo Podanin, Miasto i gmina Gołańcz, Gmina Mieścisko – 12 348,05 zł
- Budżet KP PSP – 0,05 zł



3. Dodatkowo do ważniejszych zakupów z budżetu KP PSP w Wągrowcu należało:

Materiały pędne i smary, linka strażacka, Hooligan, detektor gazu, pasy strażackie, kombinezony do usuwania gniazd szerszeni, kombinezon do pracy w wodzie, klucze do łączników, kurtyna wodna, rozdzielacz kulowy, zbieracz, prądownica

Łącznie wartość wyżej wymienionego asortymentu to: **72 233,54 zł.**

Łączna wartość wszystkich wyżej wymienionych sprzętów to: **199 265,59 zł – brutto.**

ZAKUPY REALIZOWANE PRZEZ JEDNOSTKI OSP W KSRG.

W 2019 r. 8 jednostek OSP (w ramach środków przyznanych jednostkom włączonym do KSRG) dokonało doposażenia w nowoczesny sprzęt, wyposażenie dla ratowników oraz przeprowadzono remonty w strażnicy.

W ramach koordynowanych przez Komendę zakupów, jednostki wydatkowały przyznane dotacje na:

1. Damasławek : obuwie strażackie gumowe, skórzane, rękawice specjalne.

łącznie zakupów : **4 360,00 zł** z czego **2 874,00 zł** z dotacji na KSRG

2. Golańcz : remont strażnicy, ubranie specjalne, obuwie strażackie skórzane.

łącznie koszt remontu i zakupów : **24 350,00 zł** z czego **18 425,00 zł** z dotacji na KSRG

3. Mieścisko: remont strażnicy, rękawice specjalne, obuwie strażackie gumowe, skórzane, kominiarki niepalne, kombinezon ochronny pszczelarski, hełm strażacki.

łącznie koszt remontu i zakupów : **33 875,03 zł** z czego **16 449,00 zł** z dotacji na KSRG

4. Łekno: radiotelefon, rękawice specjalne, obuwie strażackie skórzane i gumowe.

łącznie koszt zakupów : **6 476,01 zł** z czego **3 854,00 zł** z dotacji na KSRG

5. Skoki: raki lodowe, obuwie strażackie skórzane, rękawice specjalne.

łącznie koszt zakupów : **3 070,00 zł** z czego **2 874,00 zł** z dotacji na KSRG

6. Wapno: pompa zanurzeniowa, przewody hydrauliczne.

łącznie koszt zakupów : **13 600,00 zł** z czego **11 310,00 zł** z dotacji na KSRG

7. Wągrowiec: rękawice specjalne, kominiarka niepalna, sygnalizator bezruchu, kamizelka asekuracyjna z uprzężą i sygnalizatorem świetlnym.

łącznie koszt zakupów : **3 880,00 zł** z czego **2 874,00 zł** z dotacji na KSRG

8. Panigródz: aparat powietrzny nadciśnieniowy z maską, sygnalizator bezruchu.

łącznie koszt zakupów : **4 800,00 zł** z czego **3 770,00 zł** z dotacji na KSRG

Łączna wysokość remontów i zakupów z dotacji w Powiecie : **94 411,04 zł**, z czego z dotacji **62 430,00 zł** (**54 410,00 zł** na wydatki bieżące, **8 020,00 zł** na wydatki inwestycyjne), **31 981,04 zł** ze środków OSP.

ZAKUPY REALIZOWANE PRZEZ JEDNOSTKI OSP POZA KSRG.

W 2019 r. 9 jednostek OSP, w ramach środków przyznanych z dotacji MSWiA jednostkom z terenu Powiatu Wągrowieckiego dokonało remontu strażnicy oraz doposażenia w nowoczesny sprzęt i wyposażenie dla ratowników.

- 1.Czerlin:** narzędzie wielofunkcyjne, rozdzielacz węże tłoczne, ubranie specjalne, obuwie strażackie skórzane.
łączny koszt remontu : **9 546,00 zł** z czego **6 220,00zł** z dotacji MSWiA
- 2.Golaszewo:** detektor prądu przemiennego, latarki, obuwie strażackie gumowe.
łączny koszt zakupów : **5 000,00 zł** z czego **2 100,00 zł** z dotacji MSWiA
- 3. Kakulin:** motopompa pożarnicza, obuwie strażackie skórzane, wodery, rękawice specjalne, obuwie strażackie gumowe .
łączny koszt zakupów : **11 970,00 zł** z czego **6 200,00 zł** z dotacji MSWiA
- 4. Międzylesie:** drabina przenośna, radiotelefon, obuwie strażackie gumowe.
łączny koszt zakupów : **4 400,00 zł** z czego **3 415,00 zł** z dotacji MSWiA
- 5. Mokronosy:** drabina przenośna, węże tłoczne, radiotelefon.
łączny koszt zakupów : **4 950,00 zł** z czego **3 195,00 zł** z dotacji MSWiA
- 6. Popowo Kościelne:** remont strażnic.
łączny koszt remontu : **9 000,00 zł** z czego **4 000,00 zł** z dotacji MSWiA
- 7. Sienno:** obuwie strażackie gumowe, pompa do wody zanieczyszczonej o wydajności min. 1000 dm³/min z kompletem węży.
łączny koszt zakupów : **18 096,00 zł** z czego **14 690,00 zł** z dotacji MSWiA
- 8. Rusiec:** remont strażnic.
łączny koszt remontu: **15 319,99 zł** z czego **11 820,00 zł** z dotacji MSWiA
- 9. Stoleżyn:** remont strażnic.
łączny koszt remontu i zakupów : **15 383,74 zł** z czego **11 820,00 zł** z dotacji MSWiA

Łączna wysokość remontu i zakupów z dotacji w Powiecie : **93 665,73 zł**, z czego z dotacji **63 460,00 zł** (**50 470,00 zł** na wydatki bieżące, **12 990,00 zł** na wydatki inwestycyjne), **30 205,73, zł** ze środków OSP.

DOFINANSOWANIE JEDNOSTEK OCHOTNICZYCH STRAŻY POŻARNYCH

W 2019 r., w ramach zadania publicznego pod nazwą „Dofinansowanie jednostek Ochotniczych Straży Pożarnych” 43 jednostki OSP z terenu Powiatu Wągrowieckiego zostały dofinansowane w kwocie po **5 000,00 zł – każda**.

Wyżej wymienione zadanie publiczne obejmowało 4 programy:

- organizowanie przedsięwzięć służących krzewieniu sportu i kultury fizycznej pozwalających na rozwinięcie sprawności wykorzystywanej w działaniach ratowniczych
- organizowanie przedsięwzięć oświatowo-kulturalnych propagujących wiedzę i umiejętności w zakresie ochrony przeciwpożarowej
- upowszechnianie i wspieranie form współdziałania między lokalnymi partnerami społecznymi i gospodarczymi w zakresie ochrony przeciwpożarowej
- propagowanie zasad udzielania pierwszej pomocy poszkodowanym w wyniku pożaru, klęski żywiołowej lub innego miejscowego zagrożenia

Z powyższych programów do głównych zakupów należało: umundurowanie dla drużyn sportowo pożarniczych, umundurowanie wyjściowe, asortyment do szkoleń-pokazów z dziedziny ratownictwa medycznego, sprzętu używanego podczas zawodów sportowo pożarniczych,

Łączna wysokość zakupów z dotacji w Powiecie: **223 318,58 zł**, z czego z dotacji **215 000,00 zł, 8 318,58 zł ze środków OSP**.

DODATKOWE ŚRODKI DLA JEDNOSTEK OSP

Dwie jednostki OSP Wapno i Damasławek otrzymały dofinansowanie ze środków z Komendy Głównej Państwowej Straży Pożarnej (środki finansowe pochodzące z wpływów uzyskanych ze składek z tytułu obowiązkowego ubezpieczenia od ognia przekazywanych przez zakłady ubezpieczeniowe).

1. **OSP Wapno** zakupiło 1 szt. radiotelefonu nasobnego za kwotę 2 398,50 zł z czego 2000,00 zł z dotacji Komendy Głównej Państwowej Straży Pożarnej.
2. **OSP Damasławek** zakupiło 1 szt. prądownicy za kwotę 2 400,00 zł z czego 2000,00 zł z dotacji Komendy Głównej Państwowej Straży Pożarnej.