

**UCHWAŁA NR XXIII/159/2026
RADY POWIATU WĄGROWIECKIEGO**

z dnia 29 kwietnia 2026 r.

w sprawie oceny zasobów pomocy społecznej dla Powiatu Wągrowieckiego

Na podstawie art. 12 pkt 11 ustawy z dnia 5 czerwca 1998 roku o samorządzie powiatowym (Dz. U. z 2025 poz.1684 ze zm.) oraz 16 a ust. 4 ustawy z 12 marca 2004 r. o pomocy społecznej (j.t. Dz. U. z 2025 r. poz. 1214 ze zm.) Rada Powiatu Wągrowieckiego uchwala, co następuje:

§ 1. Nie wnosi się uwag do przedstawionej przez Zarząd Powiatu Wągrowieckiego oceny zasobów pomocy społecznej dla Powiatu Wągrowieckiego przygotowanej w oparciu o analizę lokalnej sytuacji społecznej i demograficznej za rok 2025, stanowiącej załącznik do uchwały.

§ 2. Wykonanie uchwały powierza się Zarządowi Powiatu Wągrowieckiego.

§ 3. Uchwała wchodzi w życie z dniem podjęcia.

Przewodnicząca Rady Powiatu
Wągrowieckiego

Pani Natalia Pałczyńska

Uzasadnienie

Zgodnie z art. 16 a ustawy z 12 marca 2004 r. o pomocy społecznej (j.t. Dz. U. 2025 poz. 1214 ze zm.) gmina, powiat, województwo przygotowują ocenę zasobów pomocy społecznej w oparciu o analizę lokalnej sytuacji społecznej i demograficznej. Zasoby te obejmują w szczególności infrastrukturę, kadre, organizacje pozarządowe i nakłady finansowe na zadania pomocy społecznej bez względu na podmiot je finansujący i realizujący. Ocena obejmuje osoby i rodziny korzystające z pomocy społecznej, rodzaje ich problemów oraz rozkład ilościowy. Ust. 4 art. 16 a cytowanej ustawy zobowiązuje organ wykonawczy jednostki samorządu terytorialnego do przedstawienia co roku, do 30 kwietnia radzie powiatu, a do 30 czerwca sejmikowi województwa właściwej jednostki samorządu terytorialnego oceny zasobów pomocy społecznej. Ocena wraz z rekomendacjami jest podstawą do planowania budżetu na rok następny. Ocena zasobów pomocy społecznej Powiatu Wągrowieckiego za 2025 rok została opracowana, zgodnie z wytycznymi Instytutu Pracy i Spraw Socjalnych Ministerstwa Rodziny, Pracy i Polityki Społecznej na obowiązującym na terenie całego kraju formularzu. Udostępnienie formularza w systemie CAS nastąpiło w terminie umożliwiającym przedstawienie danych Radzie Powiatu do 30 kwietnia br. Zatem zasadne jest podjęcie niniejszej uchwały.

Ocena zasobów pomocy społecznej

Autorzy:

Marta Tańska-Kołącka

SPIS TREŚCI

STRONA

1	Wprowadzenie	3
2	Dane o sytuacji demograficznej i społecznej	3
3	Dane o korzystających z pomocy i wsparcia	8
3.1	Dane o korzystających z pomocy i wsparcia POWIAT - ZADANIA PCPR ORAZ MOPR	16
4	Inne rodzaje pomocy i świadczeń	22
5	Zasoby instytucjonalne pomocy i wsparcia	22
6	Kadra jednostki organizacyjnej pomocy społecznej	31
6.1	Zatrudnienie pomocnicze w jednostce organizacyjnej pomocy społecznej	34
6.2	Zespoły pracy socjalnej i integracji społecznej w jednostce pomocy społecznej	34
7	Środki finansowe na wydatki w pomocy społecznej i innych obszarach polityki społecznej w budżecie jednostki samorządu terytorialnego	34
8	Aktywność projektowo-konkursowa jednostki organizacyjnej pomocy społecznej	38
9	Współpraca z organizacjami pozarządowymi - zadania zleczone w obszarze pomocy i wsparcia	38
10	Wnioski końcowe	38

1. Wprowadzenie

Zgodnie z art. 16 a ustawy z 12 marca 2004 r. o pomocy społecznej (j.t. Dz. U. 2025 poz. 1214) gmina, powiat, województwo przygotowują ocenę zasobów pomocy społecznej w oparciu o analizę lokalnej sytuacji społecznej i demograficznej. Zasoby te obejmują w szczególności infrastrukturę, kadre, organizacje pozarządowe i nakłady finansowe na zadania pomocy społecznej bez względu na podmiot je finansujący i realizujący. Ocena obejmuje osoby i rodziny korzystające z pomocy społecznej, rodzaje ich problemów oraz rozkład ilościowy.

Ust. 4 art. 16 a cytowanej ustawy zobowiązuje organ wykonawczy jednostki samorządu terytorialnego do przedstawienia co roku, do 30 kwietnia radzie powiatu, a do 30 czerwca sejmikowi województwa właściwej jednostki samorządu terytorialnego oceny zasobów pomocy społecznej. Ocena wraz z rekomendacjami jest podstawą do planowania budżetu na rok następny.

Ocena zasobów pomocy społecznej Powiatu Wągrowieckiego za 2025 rok została opracowana, zgodnie z wytycznymi Instytutu Pracy i Spraw Socjalnych Ministerstwa Rodziny, Pracy i Polityki Społecznej na obowiązującym na terenie całego kraju formularzu.

2. Dane o sytuacji demograficznej i społecznej

– zasilenie automatyczne źródło : GUS, Bank Danych Lokalnych

DEMOGRAFIA W PIGUŁCE (Źródło: GUS, 31.XII.2024) Powiat wągrowiecki ma 68 897 mieszkańców, z czego 50,6% stanowią kobiety, a 49,4% mężczyźni.

W latach 2002-2024 liczba mieszkańców wzrosła o 2,6%.

Średni wiek mieszkańców wynosi 40,8 lat i jest porównywalny do średniego wieku mieszkańców województwa wielkopolskiego oraz nieznacznie mniejszy od średniego wieku mieszkańców całej Polski.

Prognozowana liczba mieszkańców powiatu wągrowieckiego w 2050 roku wynosi 66 378, z czego 33 175 to kobiety, a 33 203 mężczyźni.

Mieszkańcy powiatu wągrowieckiego zawarli w 2024 roku 248 małżeństw, co odpowiada 3,6 małżeństwom na 1000 mieszkańców. Jest to wartość porównywalna do wartości dla województwa wielkopolskiego oraz wartość porównywalna do wartości dla Polski.

W tym samym okresie odnotowano 1,6 rozwodów przypadających na 1000 mieszkańców. Jest to znacznie więcej od wartości dla województwa wielkopolskiego oraz wartość porównywalna do wartości dla kraju.

29,9% mieszkańców powiatu wągrowieckiego jest stanu wolnego, 55,1% żyje w małżeństwie, 6,3% mieszkańców jest po rozwodzie, a 8,6% to wdowy/wdowcy.

Powiat wągrowiecki ma ujemny przyrost naturalny wynoszący -166.

Odpowiada to przyrostowi naturalnemu -2,41 na 1000 mieszkańców powiatu wągrowieckiego.

W 2024 roku urodziło się 498 dzieci, w tym 46,0% dziewczynek i 54,0% chłopców. Średnia waga noworodków to 3 371 gramów. Współczynnik dynamiki demograficznej, czyli stosunek liczby urodzeń żywych do liczby zgonów wynosi 0,78 i jest porównywalny do średniej dla województwa oraz znacznie większy od współczynnika dynamiki demograficznej dla całego kraju.

W 2024 roku 28,3% zgonów w powiecie wągrowieckim spowodowanych było chorobami układu krążenia, przyczyną 28,5% zgonów w powiecie wągrowieckim były nowotwory, a 9,0% zgonów spowodowanych było chorobami układu oddechowego.

Na 1000 ludności powiatu wągrowieckiego przypada 9.64 zgonów. W 2024 roku zarejestrowano 816 zameldowań w ruchu wewnętrznym oraz 745 wymeldowań, w wyniku czego saldo migracji wewnętrznych wynosi dla powiatu wągrowieckiego 71.

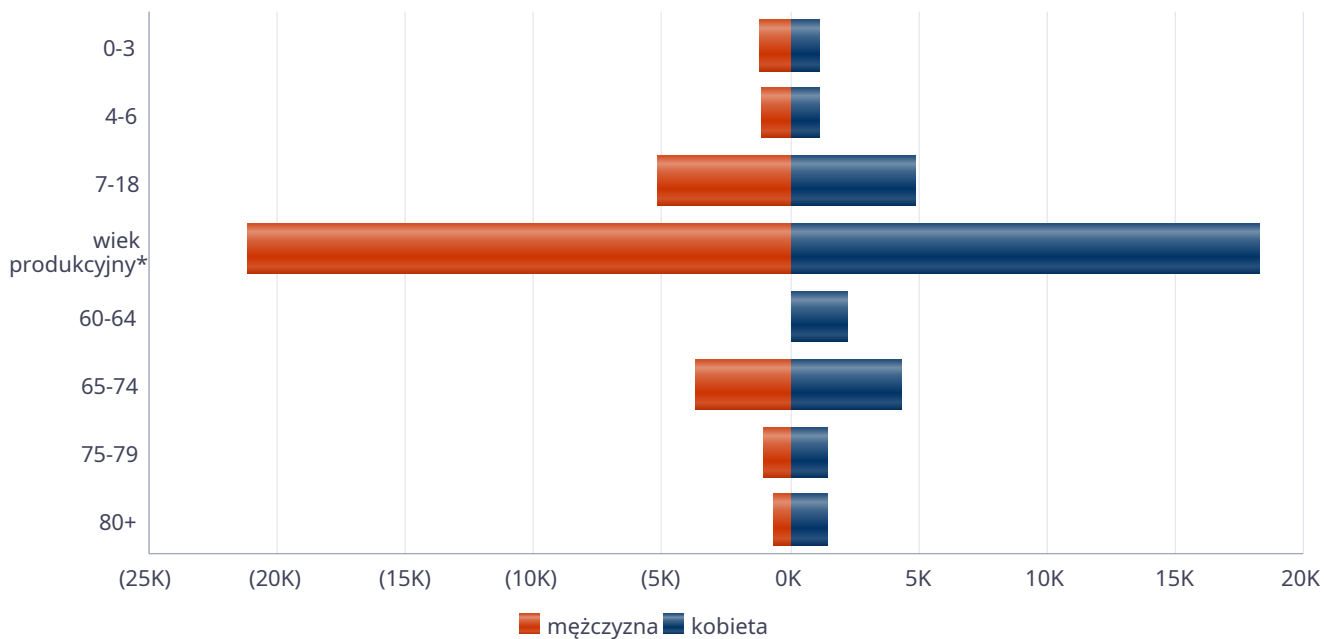
W tym samym roku 11 osób zameldowało się z zagranicy oraz zarejestrowano 6 wymeldowań za granicę - daje to saldo migracji zagranicznych wynoszące 5. 58,6% mieszkańców powiatu wągrowieckiego jest w wieku produkcyjnym, 20,7% w wieku przedprodukcyjnym, a 20,6% mieszkańców jest w wieku poprodukcyjnym.

więcej: https://www.polskawliczbach.pl/powiat_wagrowiecki

Liczba mieszkańców wg grup wiekowych i płci		
Grupa wiekowa	mężczyzna	kobieta
0-3	1 184	1 115
4-6	1 132	1 165
7-18	5 199	4 909
wiek produkcyjny*	21 160	18 260
60-64		2 183
65-74	3 724	4 345
75-79	1 037	1 426
80+	629	1 431

*Zgodnie z definicją GUS wiek produkcyjny to dla mężczyzn 18-64 lata, a dla kobiet 18-59 lat.

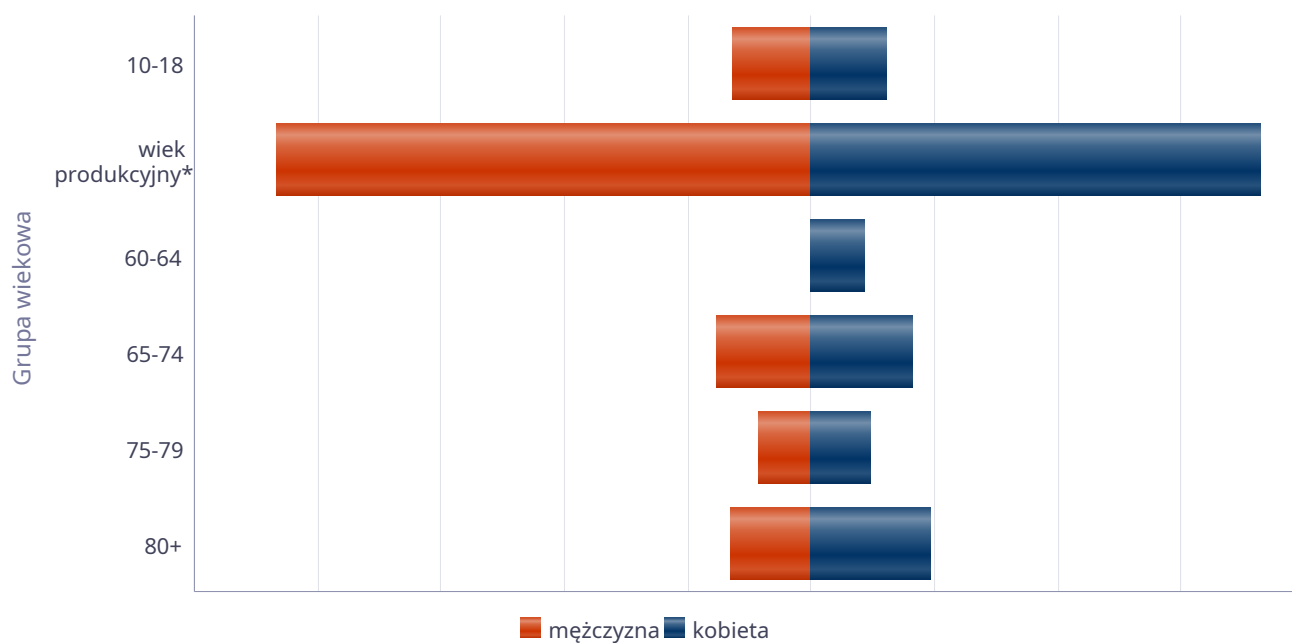
Liczba mieszkańców wg grup wiekowych i płci



Liczba mieszkańców wg grup wiekowych i płci		
Grupa wiekowa	mężczyzna	kobieta
10-18	3 195	3 087
wiek produkcyjny*	21 637	18 218
60-64		2 183
65-74	3 843	4 144
75-79	2 161	2 394
80+	3 229	4 808

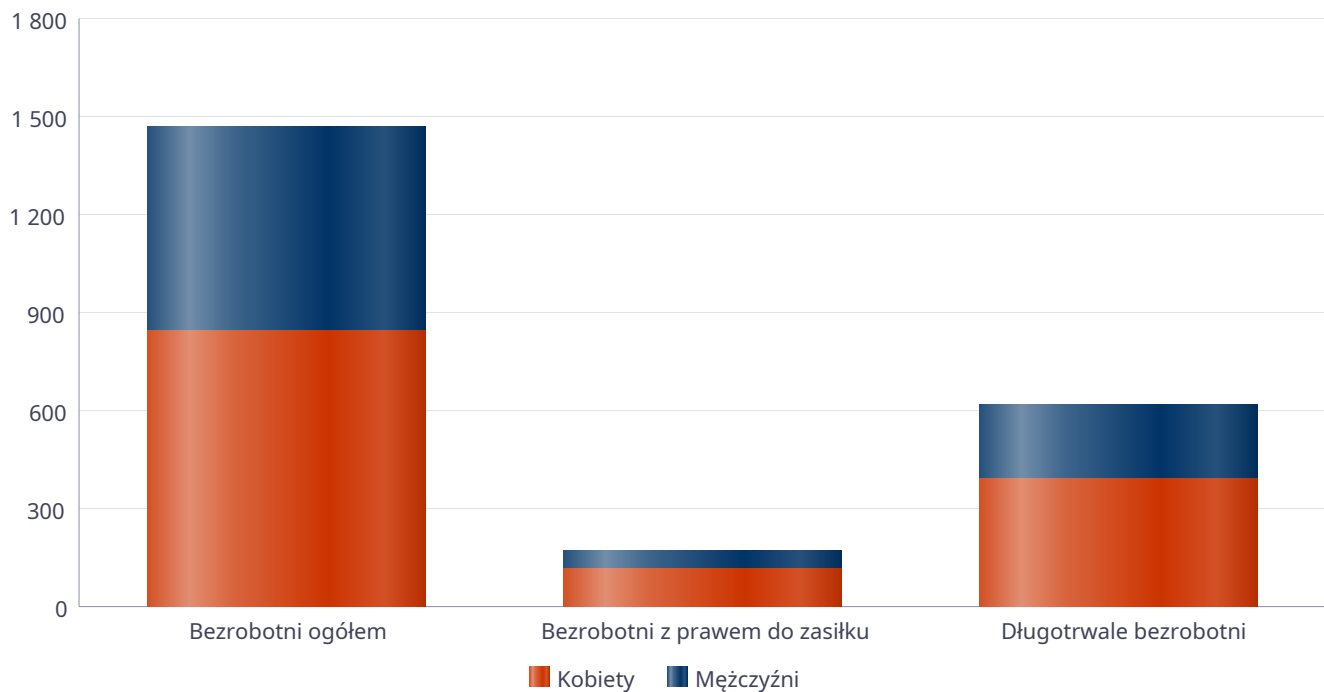
*Zgodnie z definicją GUS wiek produkcyjny to dla mężczyzn 18–64 lata, a dla kobiet 18–59 lat.

Prognozowana liczba mieszkańców wg grup wiekowych i płci



Liczba osób bezrobotnych, liczba długotrwale bezrobotnych oraz liczba osób bezrobotnych z prawem do zasiłku (poziom powiatu)

Status	Ogółem	Mężczyźni	Kobiety
Bezrobotni ogółem	1 465	622	843
Bezrobotni z prawem do zasiłku	172	58	114
Długotrwale bezrobotni	619	228	391



Wykres prezentuje liczbę osób bezrobotnych, liczbę bezrobotnych długotrwale oraz liczbę osób bezrobotnych z prawem do zasiłku, ogółem i w podziale na płeć.

Status	Powiat		Województwo		Polska	
	Kobiety	Mężczyźni	Kobiety	Mężczyźni	Kobiety	Mężczyźni
Osoby bezrobotne ogółem	843	622	30 520	25 539	438 744	446 243
Osoby bezrobotne z prawem do zasiłku	114	58	4 911	3 584	67 286	57 112
Osoby długotrwale bezrobotne	391	228	13 184	8 687	221 318	200 543

INFRASTRUKTURA SPOŁECZNA (stan na 31.XII)

WYSZCZEGÓLNIENIE		Rok 2024	Rok oceny 2025	Prognoza 2026*
INFRASTRUKTURA SPOŁECZNA				
Liczba mieszkań komunalnych w zasobie gminy	1	X	X	X
Liczba wniosków złożonych na mieszkanie komunalne z zasobów gminy	2	X	X	X
w tym z wiersza 1: Liczba mieszkań socjalnych (lokali)	3	X	X	X
Liczba oczekujących na mieszkanie socjalne	4	X	X	X
Liczba wyroków eksmisyjnych bez wskazania lokalu socjalnego	5	X	X	X
Liczba klubów i innych miejsc spotkań dla seniorów	6	X	X	X
Liczba hospicjów	7	1	1	1
Liczba ośrodków dla cudzoziemców	8	0	0	0

* Wielkość prognozy nie dotyczy wartości przyrostu lub spadku. W przypadku braku możliwości oszacowania wielkości liczbowych dla prognozy należy wpisać liczby odpowiadające danym z kolumny "Rok oceny 2025". Niniejsza instrukcja dotyczy wypełniania wszystkich tabel OZPS.

3. Dane o korzystających z pomocy i wsparcia

Powiatowe Centrum Pomocy Rodzinie w Wągrowcu jest wyspecjalizowaną jednostką pomocy społecznej szczebla powiatowego, realizująca zadania własne oraz zlecone z zakresu ustaw : o pomocy społecznej; o wspieraniu rodziny i systemie pieczy zastępczej; o rehabilitacji zawodowej i społecznej oraz zatrudnieniu osób niepełnosprawnych; o przeciwdziałaniu przemocy w rodzinie.

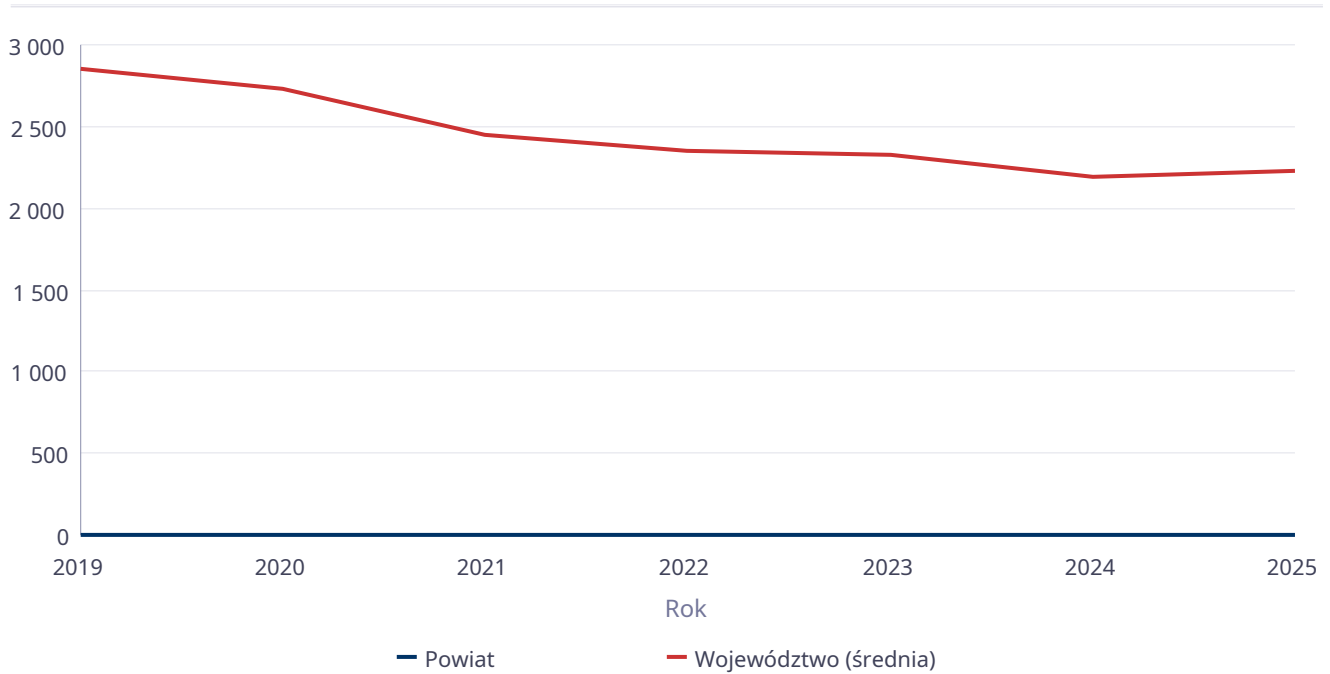
W strukturach centrum funkcjonują: Powiatowy Zespół do Spraw Orzekania o Niepełnosprawności, Zespół ds. rodzinnej pieczy zastępczej oraz Ośrodek Interwencji Kryzysowej. Centrum jest prowadzącym mieszkania treningowe dla usamodzielnianych podopiecznych rodzinnych oraz instytucjonalnych pieczy zastępczej. W roku z interdyscyplinarnych usług Centrum skorzystało około 3 tys. mieszkańców powiatu wągrowieckiego.

Najliczniejszą grupę beneficjentów stanowią osoby z niepełnosprawnościami korzystające przede wszystkim z systemu orzecznictwa o niepełnosprawności oraz z dostępnych w PCPR dofinansowań ze środków PFRON. Grupą współpracującą z PCPR najintensywniej oraz korzystającą w trybie całorocznym z pomocy i wsparcia są podopieczni pieczy zastępczej wraz z opiekunami zastępczymi oraz usamodzielniani wychowankowie pieczy. Kolejną, korzystającą z zasobów centrum jest grupa seniorów wymagających kompleksowego zaopiekowania w domu pomocy społecznej oraz grupa osób oczekujących specjalistycznego interwencyjnego wsparcia w związku z sytuacją kryzysową.

Liczba osób korzystających ze świadczeń na podstawie wydanych decyzji

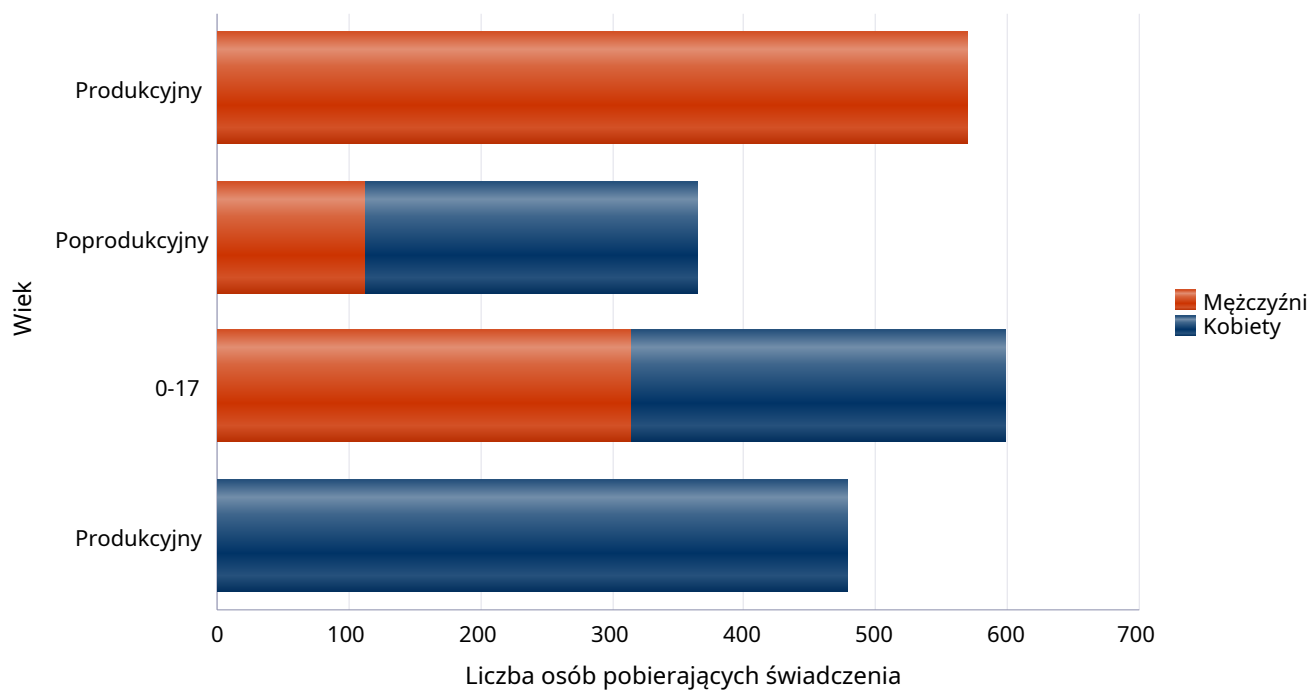
	Liczba świadczeniobiorców						
	2019	2020	2021	2022	2023	2024	2025
Powiat	3	3	5	4	2	1	1
Województwo (średnia)	2 856	2 724	2 450	2 349	2 326	2 195	2 233

Liczba świadczeniobiorców



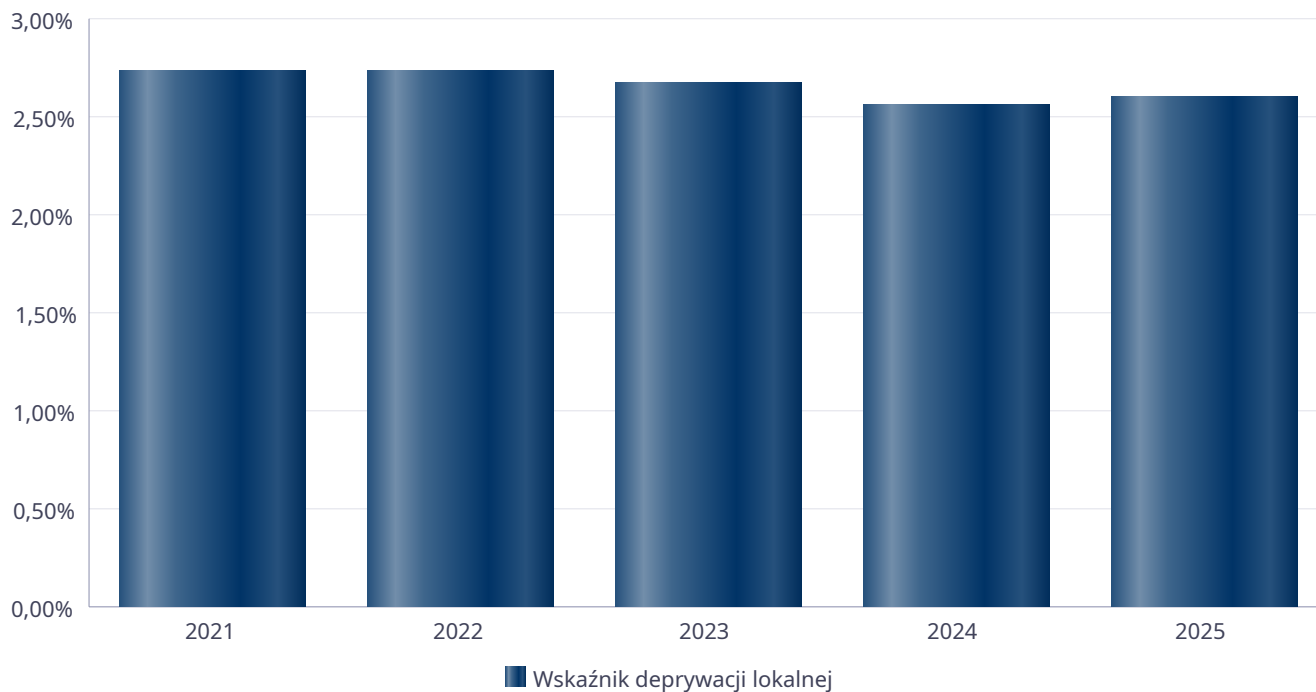
Liczba osób korzystających z pomocy społecznej w podziale na wiek i płeć wg liczby wypłaconych świadczeń

Grupa	Ogółem	Kobiety	Mężczyźni
0-17	598	284	314
Produkcyjny	1 047	478	569
Poprodukcyjny	364	252	112



Wskaźnik deprywacji lokalnej

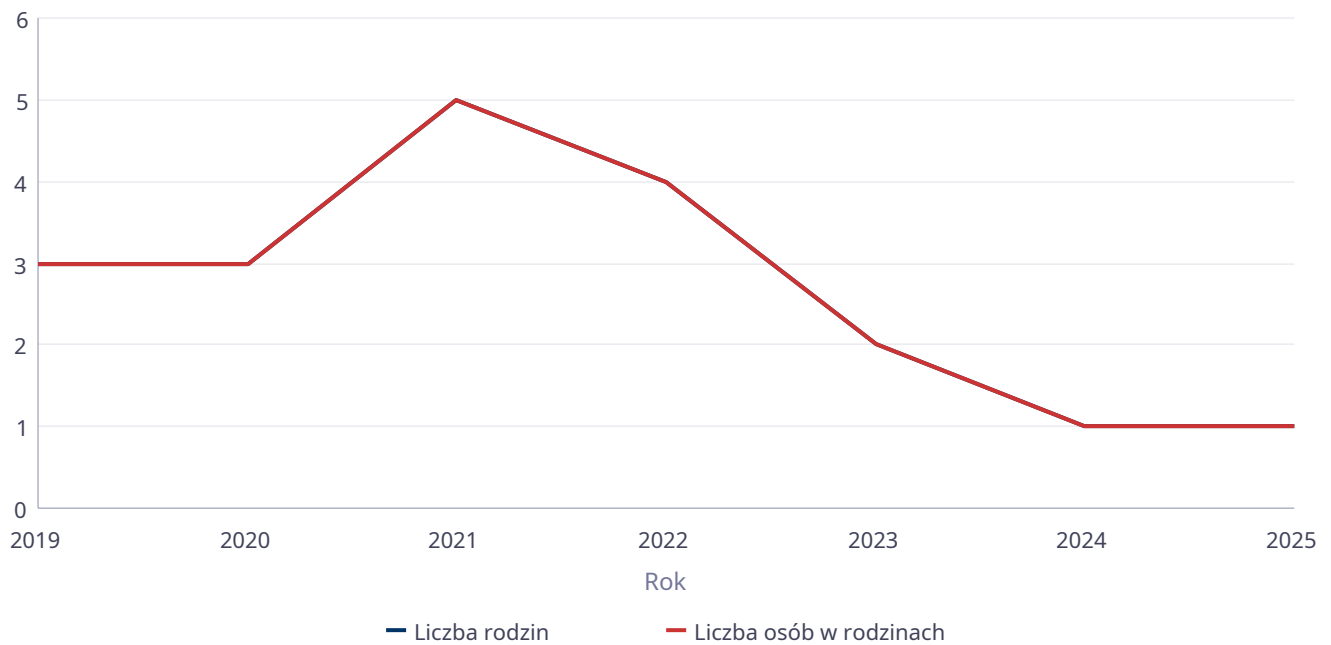
Rok	Wskaźnik deprywacji lokalnej
2021	2,73%
2022	2,73%
2023	2,66%
2024	2,56%
2025	2,60%



Liczba rodzin i liczba osób w rodzinach korzystających z pomocy społecznej

Rok	Liczba rodzin	Liczba osób w rodzinach
2019	3	3
2020	3	3
2021	5	5
2022	4	4
2023	2	2
2024	1	1
2025	1	1

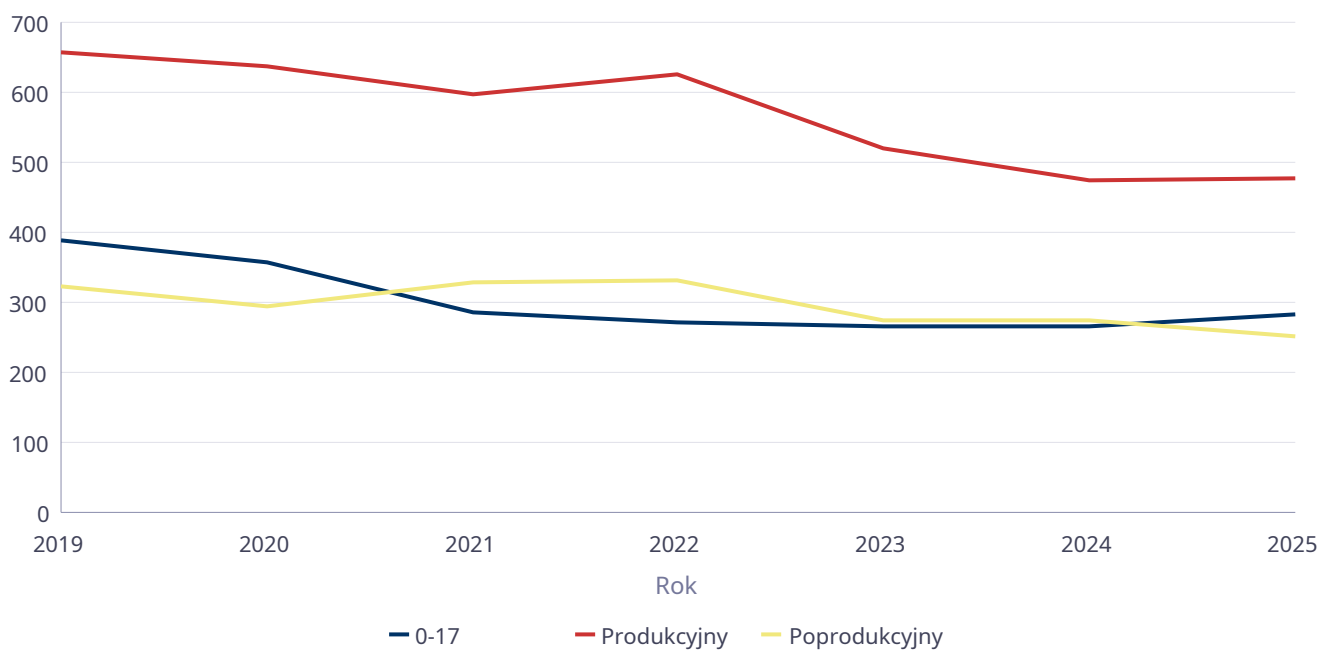
Korzystający z pomocy społecznej



Liczba kobiet korzystających z pomocy społecznej

		Liczba kobiet korzystających z pomocy						
Poziom	Wiek	2019	2020	2021	2022	2023	2024	2025
Powiat wągrowiecki	0-17	390	356	285	273	267	265	284
	Produkcyjny	657	637	598	626	519	473	478
	Poprodukcyjny	324	294	328	331	274	274	252
Województwo (średnia)	0-17	49	45	38	46	45	41	41
	Produkcyjny	144	137	121	130	97	86	87
	Poprodukcyjny	93	86	86	93	64	64	67

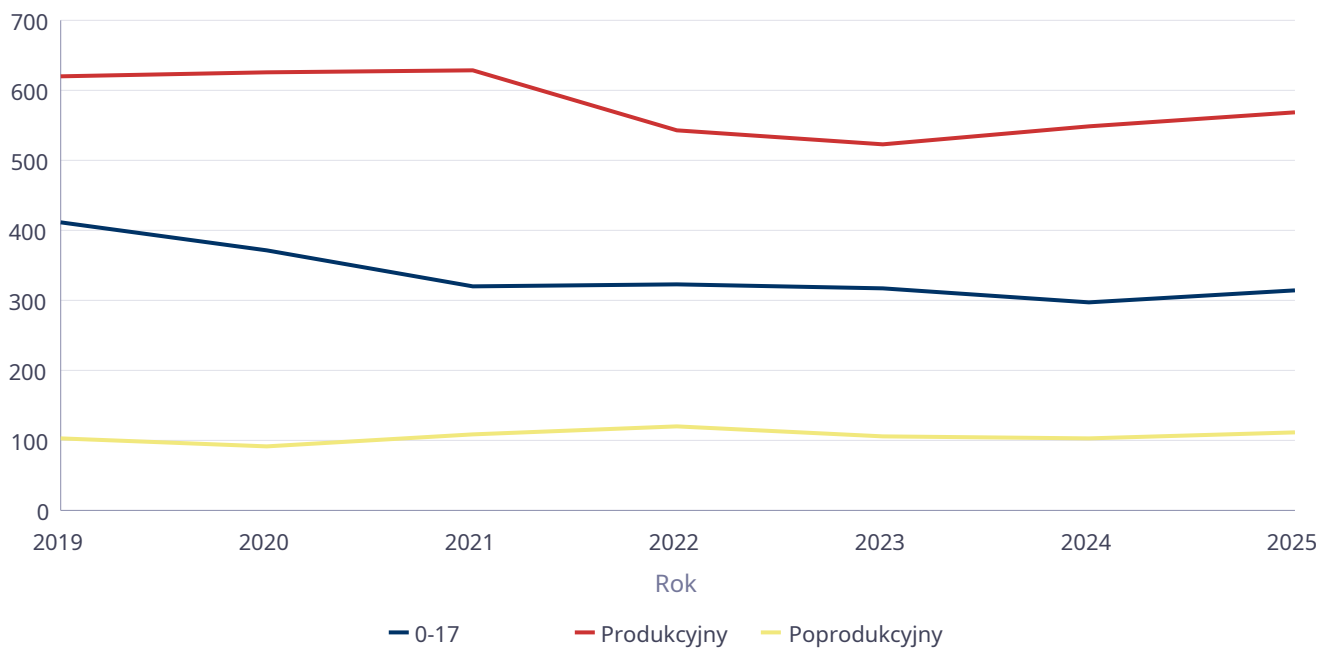
Liczba kobiet korzystających z pomocy



Liczba mężczyzn korzystających z pomocy społecznej

		Liczba mężczyzn korzystających z pomocy						
Poziom	Wiek	2019	2020	2021	2022	2023	2024	2025
Powiat wągrowiecki	0-17	411	371	321	323	316	297	314
	Produkcyjny	619	625	627	544	523	548	569
	Poprodukcyjny	102	92	110	121	105	102	112
Województwo (średnia)	0-17	53	49	40	49	49	44	44
	Produkcyjny	135	137	126	125	102	98	100
	Poprodukcyjny	28	28	28	31	22	23	25

Liczba mężczyzn korzystających z pomocy



**DANE O KORZYSTAJĄCYCH Z POMOCY I WSPARCIA
w całym okresie sprawozdawczym**

WYSZCZEGÓLNIENIE		Rok 2024	Rok oceny 2025	Prognoza 2026
OSOBY I RODZINY, KTÓRYM UDZIELONO POMOCY I WSPARCIA				
Liczba osób	1	3 015	2 705	2 700
OSOBY I RODZINY, KTÓRYM PRZYZNANO ŚWIADCZENIE				
Liczba osób	2	178	278	270
W tym: osoby długotrwale korzystające	3	61	75	80
Wiek 0-17	4	0	175	175
Wiek produkcyjny *	5	108	28	25
Wiek poprodukcyjny **	6	70	75	70
Liczba rodzin	7	178	278	270
Liczba osób w rodzinach	8	178	500	400
w tym: KOBIETY (z wierszy 2-6)				
Ogółem	9	89	139	130
W tym: osoby długotrwale korzystające	10	31	38	40
Wiek 0-17	11	0	80	80
Wiek 18-59	12	31	21	20
Wiek 60 lat i więcej	13	58	38	30
OSOBY I RODZINY, Z KTÓRYMI PRZEPROWADZONO WYWIAD ŚRODOWISKOWY				
Liczba osób ogółem	14	11	1	1
Liczba rodzin	15	11	1	1
Liczba osób w rodzinach	16	11	1	1
KONTRAKT SOCJALNY				
Liczba zawartych kontraktów socjalnych - ogółem	17	0	0	0
Liczba osób objętych kontraktem socjalnym - ogółem	18	0	0	0

* wiek produkcyjny: kobiety w wieku 18-59 lat, mężczyźni 18-64 lat

** wiek poprodukcyjny: kobiety w wieku 60 i więcej, mężczyźni 65 i więcej

3.1. Dane o korzystających z pomocy i wsparcia POWIAT - ZADANIA PCPR ORAZ MOPR

W 2025 roku w rodzinnych i instytucjonalnych formach pieczy zastępczej (w powiecie wągrowieckim i poza nim) przebywało całorocznie lub krótkotrwale 192 podopiecznych, w tym 131 pochodzących z terenu powiatu wągrowieckiego.

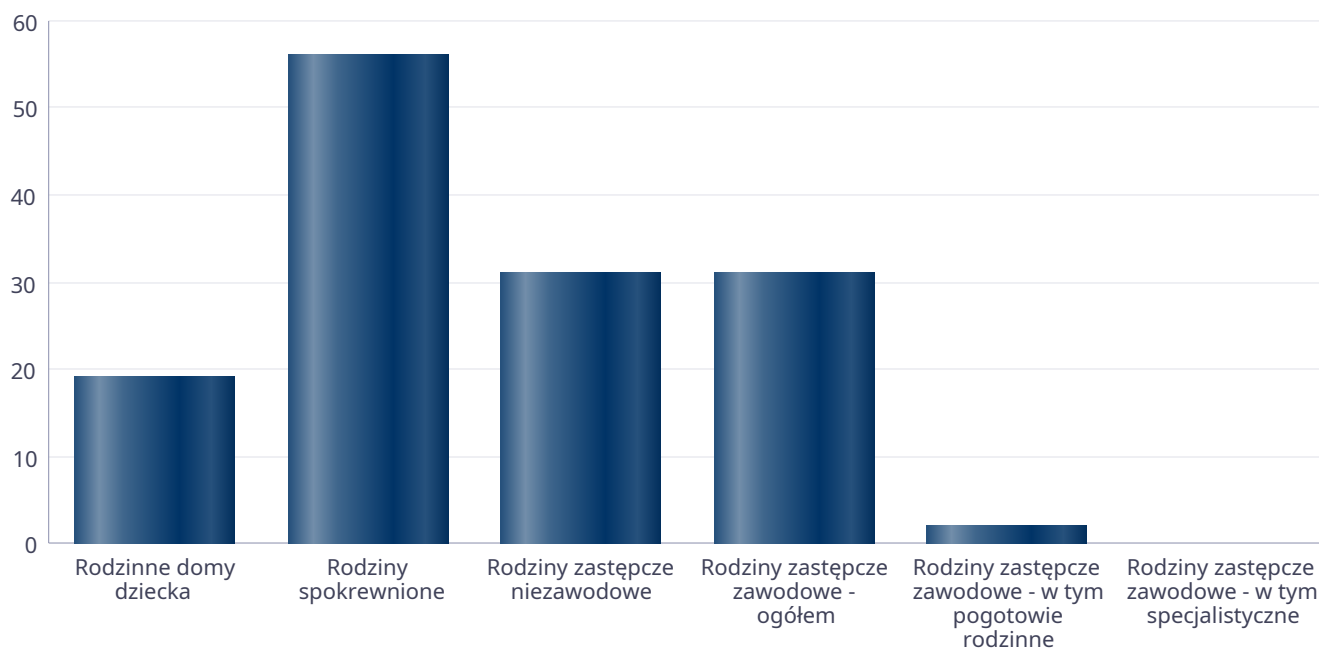
Na terenie powiatu 40 pełnoletnich wychowanków rodzinnej oraz instytucjonalnej pieczy zastępczej realizowało założenia indywidualnego programu usamodzielnienia, korzystając ze świadczeń na kontynuację nauki, pomoc rzeczowa oraz usamodzielnienia. W ramach Zespołu rodzinnej pieczy zastępczej funkcjonowali : kierownik ZPZ, koordynatorzy rodzinnej pieczy zastępczej, specjaliści pracy z rodziną, psycholog oraz pedagog.

W ocenie zasobów w formie graficznej i tabelarycznej szczegółowe dane dotyczące: liczby i rodzajów rodzinnych form pieczy zastępczej oraz dzieci umieszczonych w tych formach, kwoty świadczeń ze względu na typ rodziny, w której umieszczono dziecko w pieczy zastępczej, kwoty świadczeń w różnych typach pieczy zastępczej, strukturę liczby osób usamodzielnionych w rozbiciu na pełnoletnie osoby opuszczające rodziny zastępcze, pełnoletnie osoby opuszczające placówki opiekuńczo-wychowawcze, pełnoletnie osoby opuszczające instytucje, o których mowa w art. 88 ust. 1 ustawy o pomocy społecznej, kwotę świadczeń na usamodzielnienia.

Liczba dzieci umieszczonych w rodzinach, rodzinach spokrewnionych z dzieckiem, w rodzinach zastępczych niezawodowych, zastępczych zawodowych, w tym rodzinach zastępczych specjalistycznych, rodzinach zastępczych pełniących funkcję pogotowia rodzinnego

Forma pieczy:	Liczba dzieci
Rodzinne domy dziecka	19
Rodziny spokrewnione	56
Rodziny zastępcze niezawodowe	31
Rodziny zastępcze zawodowe - ogółem	31
Rodziny zastępcze zawodowe - w tym pogotowie rodzinne	2
Rodziny zastępcze zawodowe - w tym specjalistyczne	0

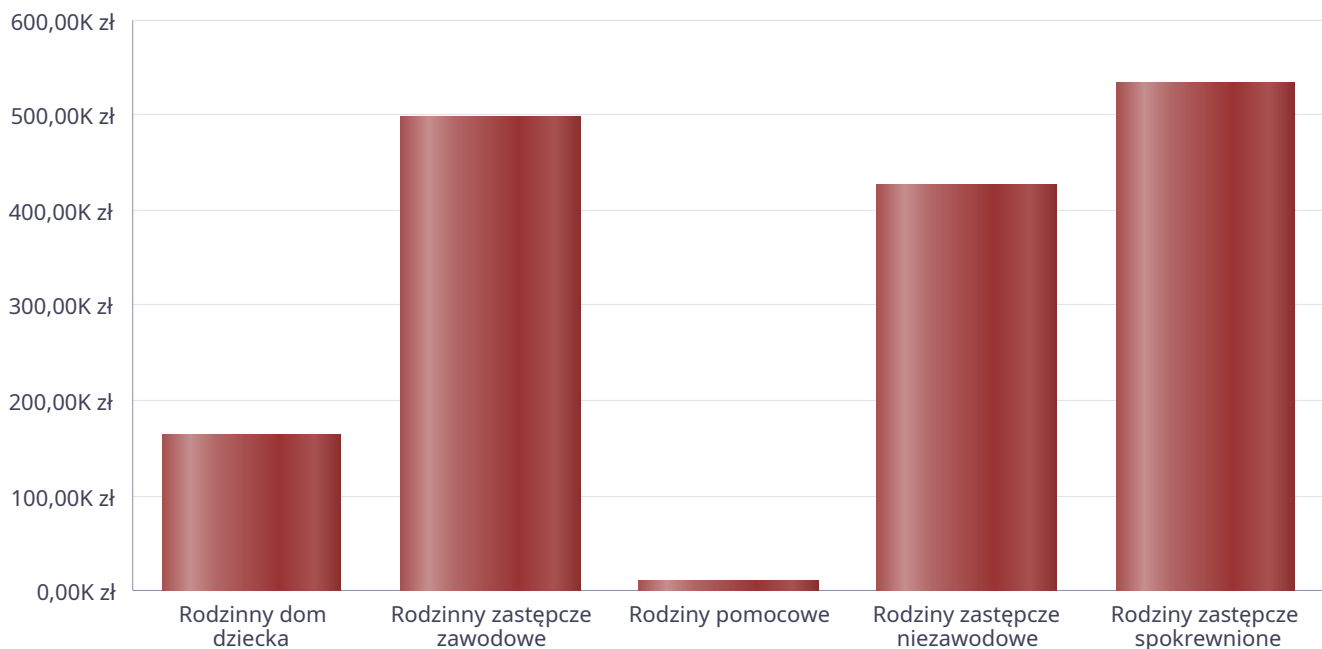
Liczba dzieci



Kwoty świadczeń ze względu na typ rodziny, w której umieszczono dziecko

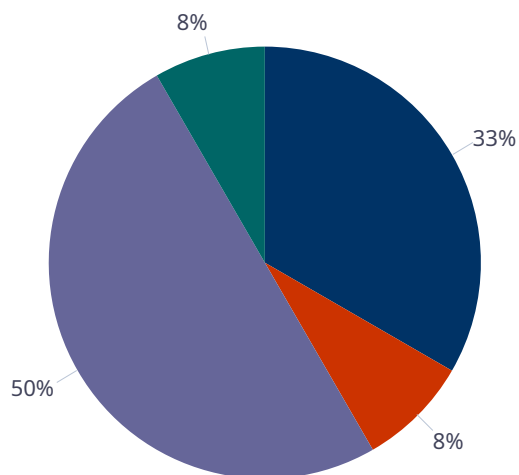
Rodzaj świadczenia	Rodzinny dom dziecka	Rodzinny zastępcze zawodowe	Rodziny pomocowe	Rodziny zastępcze niezawodowe	Rodziny zastępcze spokrewnione
Wydatki na świadczenia dla rodzin zastępczych lub osób prowadzących rodzinny dom dziecka	164 163,00 zł	497 266,00 zł	10 986,00 zł	426 172,00 zł	532 607,00 zł

Kwoty świadczeń



Liczba osób usamodzielnionych w rozbiciu na pełnoletnie osoby opuszczające rodziny zastępcze, pełnoletnie osoby opuszczające placówki opiekuńczo-wychowawcze

Grupa	Odływ z instytucjonalnej pieczy zastępczej	Odływ z rodzin zastępczych niezawodowych	Odływ z rodzin zastępczych spokrewnionych	Odływ z rodzin zastępczych zawodowych	Odływ z rodzinnych domów dziecka
Dzieci powyżej 18 roku życia	4	1	6	1	0

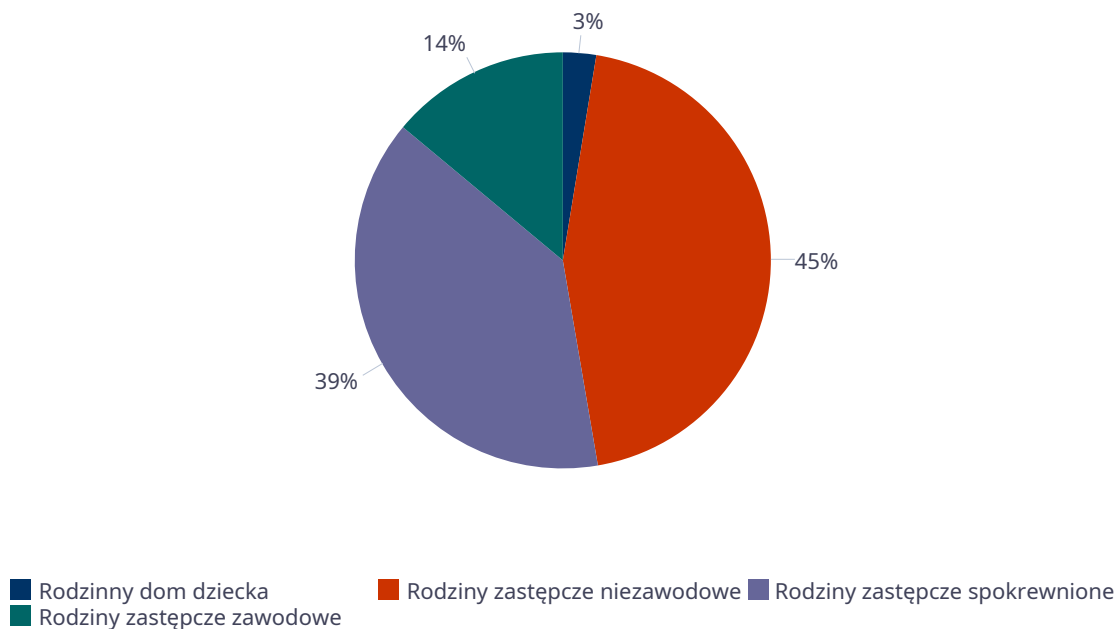


- Odływ z instytucjonalnej pieczy zastępczej
- Odływ z rodzin zastępczych niezawodowych
- Odływ z rodzin zastępczych spokrewnionych
- Odływ z rodzin zastępczych zawodowych
- Odływ z rodzinnych domów dziecka

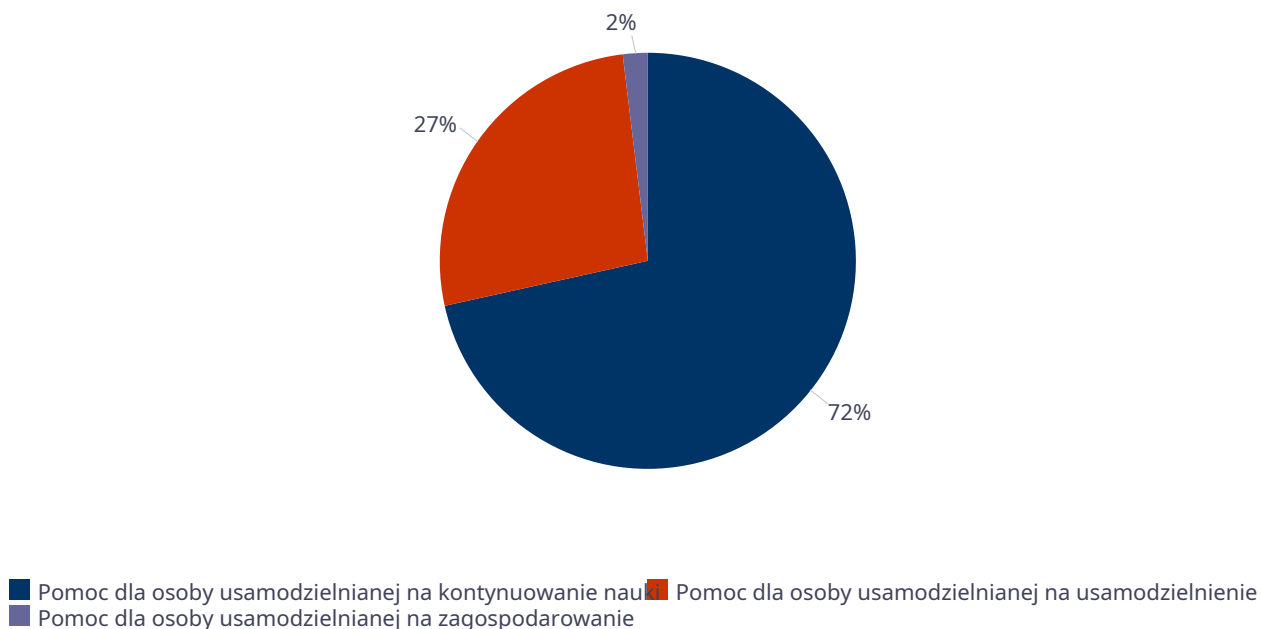
Kwota w złotych ogółem świadczeń na usamodzielnienia w rozbiu na pełnoletnie osoby opuszczające rodziny zastępcze, pełnoletnie osoby opuszczające placówki opiekuńczo-wychowawcze

Rodzaj usamodzielnienia	Rodzinny dom dziecka	Rodziny zastępcze niezawodowe	Rodziny zastępcze spokrewnione	Rodziny zastępcze zawodowe
Pomoc dla osoby usamodzielnianej na kontynuowanie nauki	6 072,00 zł	65 274,00 zł	68 922,00 zł	28 043,00 zł
Pomoc dla osoby usamodzielnianej na usamodzielnienie	0,00 zł	39 964,00 zł	19 992,00 zł	2 500,00 zł
Pomoc dla osoby usamodzielnianej na zagospodarowanie	0,00 zł	0,00 zł	2 272,00 zł	2 272,00 zł

Procentowy udział wydatków wg rodzaju placówki



Procentowy udział wydatków wg rodzaju usamodzielnienia



**Dane o osobach korzystających z pomocy i wsparcia
POWIAT - ZADANIA PCPR ORAZ MOPR
wypełniają wyłącznie powiaty i miasta na prawach powiatu
w całym okresie sprawozdawczym**

WYSZCZEGÓLNIENIE	Rok 2024	Rok oceny 2025	Prognoza 2026
INDYWIDUALNE PROGRAMY POMOCY			
PROGRAM KOREKCYJNO-EDUKACYJNY DLA OSÓB STOSUJĄCYCH PRZEMOC DOMOWĄ			
Liczba osób korzystających z usług	1	7	10
USAMODZIELNIENIE			
PEŁNOLETNIE OSOBY OPUSZCZAJĄCE INSTYTUCJE, O KTÓRYCH MOWA W ART. 88 UST.1 USTAWY O POMOCY SPOŁECZNEJ			
Liczba osób	2	1	2
Kwota świadczeń w złotych	3	551	4 683
W TYM: (od poz. 4 do poz. 9)			
POMOC PIENIĘŻNA NA USAMODZIELNIENIE			
Liczba osób	4	0	1
Kwota świadczeń w złotych	5	0	4 132
POMOC PIENIĘŻNA NA KONTYNUOWANIE NAUKI			
Liczba osób	6	1	1
Kwota świadczeń w złotych	7	551	551
POMOC NA ZAGOSPODAROWANIE W FORMIE RZECZOWEJ			
Liczba osób	8	0	0
Kwota świadczeń w złotych	9	0	0
REHABILITACJA ZAWODOWA I SPOŁECZNA OSÓB NIEPEŁNOSPRAWNYCH			
Ogólna kwota dofinansowania (PFRON, środki własne powiatu)	10	4 976 613	4 929 644
POMOC NA LIKWIDACJĘ BARIER ARCHITEKTONICZNYCH, TECHNICZNYCH I W KOMUNIKOWANIU SIĘ			
Liczba osób, które uzyskały dofinansowanie	11	50	47
Wartość dofinansowania w złotych	12	369 809	392 747
TURNUSY REHABILITACYJNE			
Liczba osób, które uzyskały pomoc	13	107	87
Wartość dofinansowania w złotych	14	296 314	291 063
ZAOPATRZENIE W PRZEDMIOTY ORTOPEDYCZNE, ŚRODKI POMOCNICZE I SPRZĘT REHABILITACYJNY			
Liczba osób, które uzyskały pomoc	15	388	381
Wartość dofinansowania w złotych	16	863 959	980 606
PROGRAM "AKTYWNY SAMORZĄD"			
Liczba świadczeń	17	77	87
Wartość dofinansowania w złotych	18	687 787	648 349
Liczba osób z niepełnosprawnościami korzystających z form wsparcia pomocy społecznej ogółem	19	622	594
DOFINANSOWANIE SPORTU, KULTURY, REKREACJI I TURYSTYKI			
Liczba dofinansowanych imprez	20	1	2
Liczba niepełnosprawnych uczestników	21	40	50
Wartość dofinansowania ogółem w złotych	22	1 200	12 000
DOFINANSOWANIE USŁUG TŁUMACZA JĘZYKA MIGOWEGO LUB TŁUMACZA - PRZEWODNIKA			
Wartość dofinansowania w złotych	23	0	0

4. Inne rodzaje pomocy i świadczeń

- interwencja kryzysowa (poradnictwo psychologiczne, poradnictwo socjalne, możliwość uzyskania 3 miesięcznego schronienia w hostelu w Antonienie);
- usługi związane z prowadzeniem dwóch mieszkań treningowych dla usamodzielnianych podopiecznych pieczy rodzinnej i instytucjonalnej;
- terapia zajęciowa dla 70 niepełnosprawnych uczestników prowadzona na zlecenie powiatu przez Stowarzyszenie Rehabilitacja;
- działalność orzecznicza prowadzona przez Powiatowy Zespół do Spraw Orzekania o Niepełnosprawności ;
- całodobowe usługi opiekuńcze dla osób w podeszłym wieku prowadzone w Domu Pomocy Społecznej w Srebrnej Górze;
- poradnictwo prawne, obywatelskie, mediacje prowadzone nieodpłatnie na zlecenie powiatu;

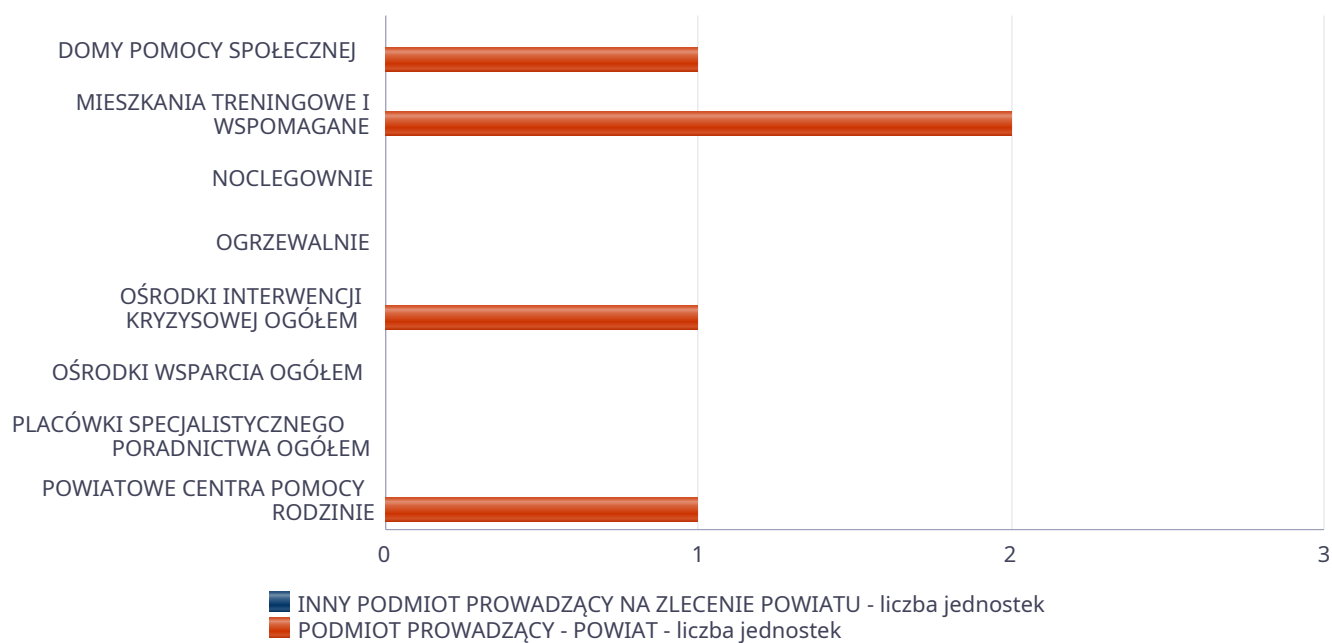
5. Zasoby instytucjonalne pomocy i wsparcia

- Powiatowe Centrum Pomocy Rodzinie / Organizator rodzinnej pieczy zastępczej;
- Powiatowy Zespół do Spraw Orzekania o Niepełnosprawności (w strukturze organizacyjnej PCPR);
- 3 rodzinne domy dziecka ,
- 11 zawodowych rodzin zastępczych;
- 14 miejscowa Placówka opiekuńczo-wychowawcza ;
- Dom Pomocy Społecznej dla osób w podeszłym wieku w Srebrnej Górze;
- dwa warsztaty terapii zajęciowej w Wągrowcu i Gołańczy dla łącznie 70 podopiecznych prowadzone przez NGO (finansowane ze środków PFRON oraz dotacji z powiatu) ;
- spółdzielnia socjalna (współzałożyciel powiat)

Liczba jednostek organizacyjnych pomocy i integracji społecznej o zasięgu lokalnym i o zasięgu ponadgminnym w podziale na instytucję prowadzącą

Jednostka	INNY PODMIOT PROWADZĄCY NA ZLECENIE POWIATU - liczba jednostek	PODMIOT PROWADZĄCY - POWIAT - liczba jednostek
DOMY POMOCY SPOŁECZNEJ	0	1
MIESZKANIA TRENINGOWE I WSPOMAGANE	0	2
NOCLEGOWNIE	0	0
OGRZEWALNIE	0	0
OŚRODKI INTERWENCJI KRYZYSOWEJ OGÓŁEM	0	1
OŚRODKI WSPARCIA OGÓŁEM	0	0
PLACÓWKI SPECJALISTYCZNEGO PORADNICTWA OGÓŁEM	0	0
POWIATOWE CENTRA POMOCY RODZINIE	X	1

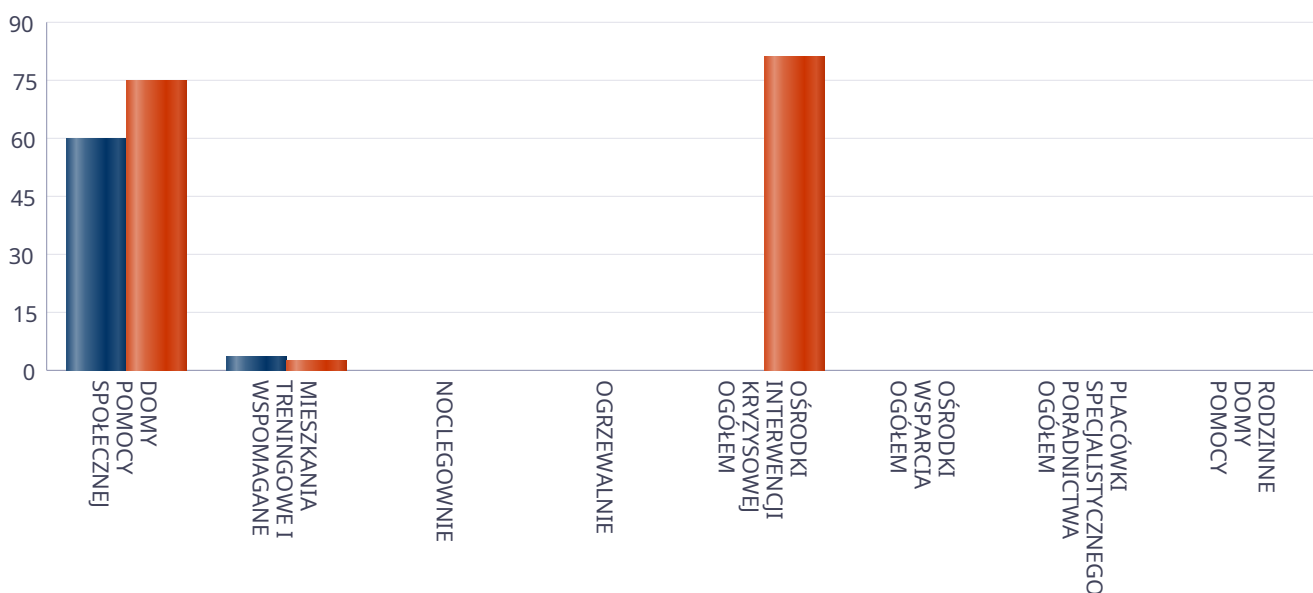
Liczba jednostek organizacyjnych pomocy i integracji społecznej



Liczba miejsc w jednostkach organizacyjnych pomocy i integracji społecznej o zasięgu lokalnym i o zasięgu ponadgminnym

Jednostka	liczba miejsc	liczba osób korzystających
DOMY POMOCY SPOŁECZNEJ	60	75
MIESZKANIA TRENINGOWE I WSPOMAGANE	4	3
NOCLEGOWNIE	0	0
OGRZEWALNIE	0	0
OŚRODKI INTERWENCJI KRYZYSOWEJ OGÓŁEM	X	81
OŚRODKI WSPARCIA OGÓŁEM	0	0
PLACÓWKI SPECJALISTYCZNEGO PORADNICTWA OGÓŁEM	X	0
RODZINNE DOMY POMOCY	0	0

Liczba miejsc w jednostkach organizacyjnych pomocy i integracji społecznej o zasięgu lokalnym i o zasięgu ponadgminnym

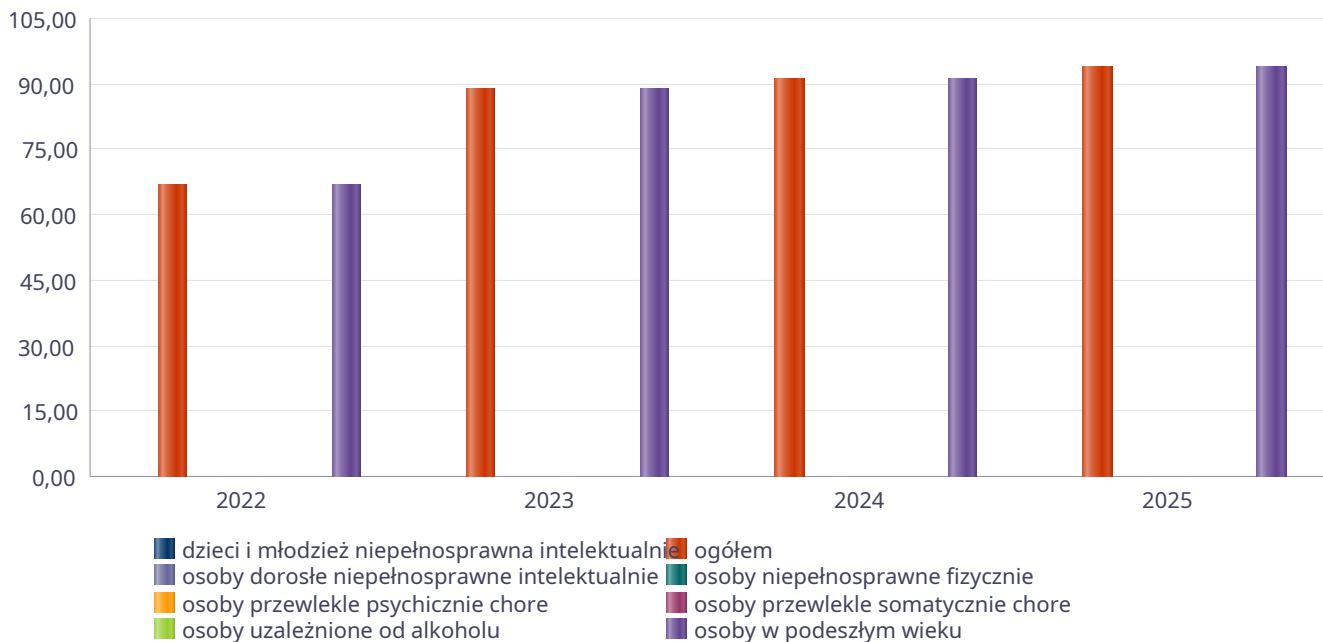


Nasylenie usługami w DPS

Wskaźnik obliczany jako stosunek liczby osób umieszczonych w DPS pomnożony przez 100 do sumy liczby osób umieszczonych w DPS i liczby oczekujących

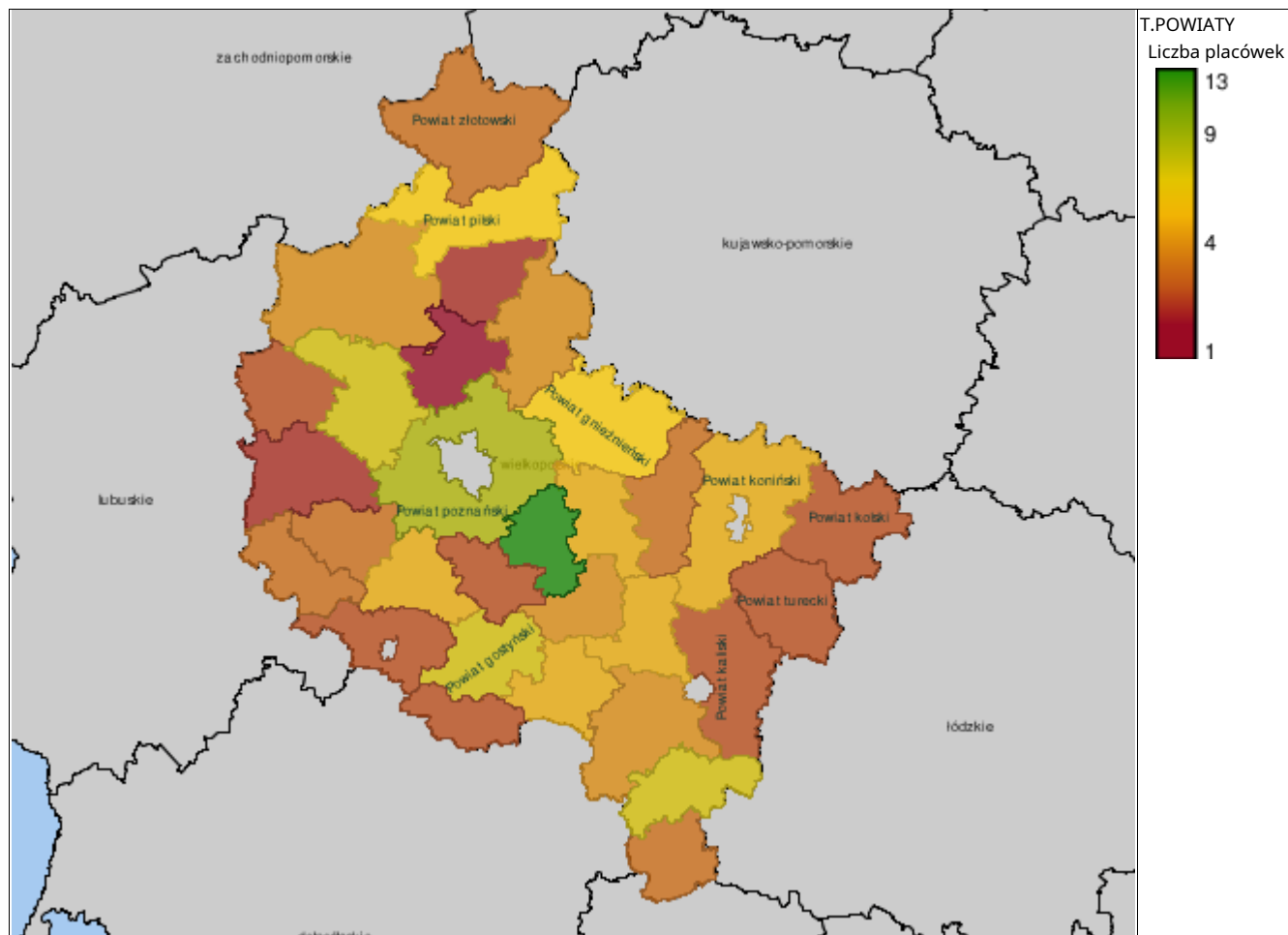
Grupa osób	Wskaźnik nasycenia usługami w DPS-ach wyrażony w %			
	2022	2023	2024	2025
ogółem	66,67	88,89	90,91	93,75
osoby w podeszłym wieku	66,67	88,89	90,91	93,75
osoby przewlekle somatycznie chore				
osoby przewlekle psychicznie chore				
osoby dorosłe niepełnosprawne intelektualnie				
dzieci i młodzież niepełnosprawna intelektualnie				
osoby niepełnosprawne fizycznie				
osoby uzależnione od alkoholu				

Nasylenie usługami w DPS-ach



Roźmieszczenie jednostek organizacyjnych pomocy i integracji społecznej o zasięgu ponadgminnym

Powiat	Ogółem	DOMY POMOCY SPOŁ.	MIESZK. TRENIN. I WSPOM.	NOCLE - GOWNIE	OGRZE - WALNIE	OŚR. INTER - WENCJI KRYZYS. OG.	OŚRODKI WSPARCIA OGÓŁEM	PLAC. SPEC. PORAD.	POWIAT. CENTRA POM. RODZ.
Powiat chodzieski	2	1	0	0	0	0	0	0	1
Powiat czarnkowsko-trzcianecki	5	4	0	0	0	0	0	0	1
Powiat gnieźmieński	7	3	3	0	0	0	0	0	1
Powiat gostyński	8	4	1	0	0	1	1	0	1
Powiat grodziski (wielkopolskie)	4	0	1	0	0	1	1	0	1
Powiat jarociński	5	1	0	0	0	1	2	0	1
Powiat kaliski	3	1	0	0	0	0	1	0	1
Powiat kolski	3	2	0	0	0	0	0	0	1
Powiat koniński	6	1	0	0	0	1	3	0	1
Powiat kościański	6	2	1	0	0	1	1	0	1
Powiat krotoszyński	6	2	1	0	0	1	1	0	1
Powiat kępiński	4	1	1	0	0	1	0	0	1
Powiat leszczyński	3	0	1	0	0	0	1	0	1
Powiat międzychodzki	3	2	0	0	0	0	0	0	1
Powiat nowotomyski	2	0	1	0	0	0	0	0	1
Powiat obornicki	1	0	0	0	0	0	0	0	1
Powiat ostrowski (wielkopolskie)	5	2	0	0	0	1	1	0	1
Powiat ostrzeszowski	8	3	1	0	0	1	2	0	1
Powiat pilski	7	5	0	0	0	0	1	0	1
Powiat pleszewski	6	2	0	0	0	1	2	0	1
Powiat poznański	9	1	4	0	0	1	2	0	1
Powiat rawicki	3	2	0	0	0	0	0	0	1
Powiat szamotuński	8	2	5	0	0	0	0	0	1
Powiat słupecki	4	3	0	0	0	0	0	0	1
Powiat turecki	3	1	0	0	0	0	1	0	1
Powiat wolsztyński	4	2	1	0	0	0	0	0	1
Powiat wrzesiński	6	1	2	0	0	0	2	0	1
Powiat wągrowiecki	5	1	2	0	0	1	0	0	1
Powiat złotowski	4	0	3	0	0	0	0	0	1
Powiat średzki (wielkopolskie)	13	0	9	0	0	1	2	0	1
Powiat śremski	3	2	0	0	0	0	0	0	1



ZASOBY INSTYTUCJONALNE POMOCY I WSPARCIA

WYSZCZEGÓLNIENIE		Rok 2024	Rok oceny 2025	Prognoza 2026
OŚRODKI WSPARCIA - OGÓŁEM				
Liczba miejsc w placówkach ogółem	1	0	0	0
Liczba osób korzystających	2	0	0	0
Liczba osób oczekujących (wg stanu na 31 grudnia danego roku)	3	0	0	0
Liczba decyzji odmownych (wg stanu na 31 grudnia danego roku)	4	0	0	0
Kadra placówek - liczba osób zatrudnionych ogółem (wg stanu na 31 grudnia danego roku)	5	0	0	0
Roczny koszt prowadzenia i utrzymania placówek (w złotych)	6	0	0	0
W TYM (z wierszy 1-6, dotyczy wierszy 7-27):				
ŚRODOWISKOWE DOMY SAMOPOMOCY				
Liczba miejsc w placówkach ogółem	7	0	0	0
Liczba osób korzystających	8	0	0	0
Liczba osób umieszczonych	9	0	0	0
Liczba osób oczekujących (wg stanu na 31 grudnia danego roku)	10	0	0	0
Kadra placówek - liczba osób zatrudnionych ogółem (wg stanu na 31 grudnia danego roku)	11	0	0	0
Roczny koszt prowadzenia i utrzymania placówek (w złotych)	12	0	0	0
DZIENNE DOMY POMOCY				
Liczba miejsc w placówkach ogółem	13	0	0	0
Liczba osób korzystających	14	0	0	0
Liczba osób oczekujących (wg stanu na 31 grudnia danego roku)	15	0	0	0
Kadra placówek - liczba osób zatrudnionych ogółem (wg stanu na 31 grudnia danego roku)	16	0	0	0
Roczny koszt prowadzenia i utrzymania placówek (w złotych)	17	0	0	0
KLUBY SAMOPOMOCY				
Liczba miejsc w placówkach ogółem	18	0	0	0
Liczba osób korzystających	19	0	0	0
Liczba osób oczekujących (wg stanu na 31 grudnia danego roku)	20	0	0	0
Kadra placówek - liczba osób zatrudnionych ogółem (wg stanu na 31 grudnia danego roku)	21	0	0	0
Roczny koszt prowadzenia i utrzymania placówek (w złotych)	22	0	0	0
SCHRONISKA DLA OSÓB BEZDOMNYCH I SCHRONISKA DLA OSÓB BEZDOMNYCH Z USŁUGAMI OPIEKUŃCZYMI				
Liczba miejsc w placówkach ogółem	23	0	0	0
Liczba osób korzystających	24	0	0	0
Liczba osób skierowanych w wyniku eksmisji	25	0	0	0
Kadra placówek - liczba osób zatrudnionych ogółem (wg stanu na 31 grudnia danego roku)	26	0	0	0
Roczny koszt prowadzenia i utrzymania placówek (w złotych)	27	0	0	0
OGRZEWALNIE				

WYSZCZEGÓLNIENIE		Rok 2024	Rok oceny 2025	Prognoza 2026
Liczba miejsc w placówkach ogółem	28	0	0	0
Liczba osób korzystających	29	0	0	0
Kadra placówek - liczba osób zatrudnionych ogółem (wg stanu na 31 grudnia danego roku)	30	0	0	0
Roczny koszt prowadzenia i utrzymania placówek (w złotych)	31	0	0	0
NOCLEGOWNIE				
Liczba miejsc w placówkach ogółem	32	0	0	0
Liczba osób korzystających	33	0	0	0
Liczba osób skierowanych w wyniku eksmisji	34	0	0	0
Kadra placówek - liczba osób zatrudnionych ogółem (wg stanu na 31 grudnia danego roku)	35	0	0	0
Roczny koszt prowadzenia i utrzymania placówek (w złotych)	36	0	0	0

ZASOBY INSTYTUCJONALNE POMOCY i WSPARCIA (c.d.)

WYSZCZEGÓLNIENIE		Rok 2024	Rok oceny 2025	Prognoza 2026
DOMY POMOCY SPOŁECZNEJ				
Liczba miejsc w placówkach ogółem	1	60	60	60
Liczba miejsc usługi wsparcia krótkoterminowego	2	0	0	0
Liczba osób korzystających	3	70	75	75
Liczba osób korzystających z usługi wsparcia krótkoterminowego	4	0	0	0
Liczba osób umieszczonych	5	10	15	10
Liczba osób oczekujących (wg stanu na 31 grudnia danego roku)	6	1	3	3
Liczba decyzji odmownych (wg stanu na 31 grudnia danego roku)	7	0	0	0
Kadra placówek - liczba osób zatrudnionych ogółem (wg stanu na 31 grudnia danego roku)	8	35	35	36
Roczny koszt prowadzenia i utrzymania placówek (w złotych)	9	5 012 853	6 913 750	7 500 000
MIESZKANIA TRENINGOWE I WSPOMAGANE OGÓŁEM				
Liczba miejsc w placówkach ogółem	10	4	4	4
Liczba osób korzystających	11	2	3	3
Liczba osób umieszczonych	12	2	3	3
Liczba osób oczekujących (wg stanu na 31 grudnia danego roku)	13	0	0	0
Kadra placówek - liczba osób zatrudnionych ogółem (wg stanu na 31 grudnia danego roku)	14	0	0	0
Roczny koszt prowadzenia i utrzymania placówek (w złotych)	15	35 000	40 000	45 000
OŚRODKI INTERWENCJI KRYZYSOWEJ OGÓŁEM (powiatowe)				
Liczba miejsc w placówkach ogółem	16	10	10	10
Liczba osób korzystających	17	116	81	81
PLACÓWKI SPECJALISTYCZNEGO PORADNICTWA (powiatowe)				
Liczba osób korzystających	18	0	0	0

WYSZCZEGÓLNIENIE		Rok 2024	Rok oceny 2025	Prognoza 2026
Kadra placówek - liczba osób zatrudnionych ogółem (wg stanu na 31 grudnia danego roku)	19	0	0	0
Roczny koszt prowadzenia i utrzymania placówek (w złotych)	20	0	0	0
PLACÓWKI WSPARCIA DZIENNEGO				
Liczba miejsc w placówkach ogółem	21	0	0	0
Liczba osób korzystających	22	0	0	0
Kadra placówek - liczba osób zatrudnionych ogółem (wg stanu na 31 grudnia danego roku)	23	0	0	0
Roczny koszt prowadzenia i utrzymania placówek (w złotych)	24	0	0	0
PLACÓWKI OPIEKUŃCZO-WYCHOWAWCZE OGÓŁEM				
Liczba miejsc w placówkach ogółem	25	14	14	14
Liczba osób korzystających	26	17	17	17
Kadra placówek - liczba osób zatrudnionych ogółem (wg stanu na 31 grudnia danego roku)	27	13	14	14
Roczny koszt prowadzenia i utrzymania placówek (w złotych)	28	1 749 234	2 013 234	2 000 000
W tym: PLACÓWKI TYPU RODZINNEGO				
Liczba miejsc w placówkach ogółem	29	0	0	0
Liczba osób korzystających	30	0	0	0
Kadra placówek - liczba osób zatrudnionych ogółem (wg stanu na 31 grudnia danego roku)	31	0	0	0
Roczny koszt prowadzenia i utrzymania placówek (w złotych)	32	0	0	0
CENTRUM INTEGRACJI SPOŁECZNEJ				
Liczba uczestników zajęć	33	0	0	0
KLUB INTEGRACJI SPOŁECZNEJ				
Liczba uczestników zajęć	34	X	X	X
WARSZTAT TERAPII ZAJĘCIOWEJ				
Liczba uczestników zajęć	35	70	70	70
Kadra placówek - liczba osób zatrudnionych ogółem (wg stanu na 31 grudnia danego roku)	36	22	22	22
Roczny koszt prowadzenia i utrzymania placówek (w złotych)	37	2 645 800	2 777 466	3 000 000
ZAKŁAD AKTYWNOŚCI ZAWODOWEJ				
Liczba uczestników zajęć	38	0	0	0

INNE INSTYTUCJE POMOCY I WSPARCIA

Rodzaj instytucji	Wyszczególnienie		Rok 2024	Rok oceny 2025	Prognoza 2026
Spółdzielnie socjalne dla których JST jest założycielem lub członkiem	Liczba spółdzielni socjalnych	1	1	1	1
	Liczba osób zatrudnionych w spółdzielniach socjalnych (ogółem wg stanu na 31 grudnia danego roku)	2	27	25	27
	W tym, z wiersza powyżej, liczba osób, o których mowa w art. 4 ust. 1 ustawy o spółdzielniach socjalnych, zatrudnionych w spółdzielniach socjalnych	3	24	19	24

Rodzaj instytucji	Wyszczególnienie	Rok 2024	Rok oceny 2025	Prognoza 2026
	(wg stanu na 31 grudnia danego roku)			
Liczba organizacji pozarządowych w obszarze włączenia społecznego działających na terenie JST	4	50	50	50

6. Kadra jednostki organizacyjnej pomocy społecznej

ZATRUDNIENIE na dzień 31.12.2025 (łącznie z PZON i OIK) :

1. Umowy o pracę - 23 zatrudnionych na 21 etatów, w tym:

Dyrektor-1 os./1 et.

Główny księgowy-1 os./1 et.

Specjalista ds. Kadr i Plac-1 os./1 et.

Specjalista reintegracji zawodowej-1 os./1 et.

Referent administracyjno-prawny-1 os./1 et.

Pomoc administracyjno-biurowa-1 os./1 et.

Zespół pieczy zastępczej (kierownik Zespołu, konsultant, specjaliści pracy z rodziną, koordynatorzy, pedagog) 9 os/8,75et.

Konsultant/pracownik socjalny-1 os./1 et.

Przewodniczący PZON-1 os./0,50 et.

Samodzielny referent ds. osób niepełnosprawnych / Sekretarz PZON *-1 os./1 et.

Obsługa administracyjna Referenci PZON-1 os./1et.

Pomoc administracyjno-biurowa PZON *-3 os./2 et.

Sprzątaczką-1 os./0,75 et.

Razem:

23 os./21 et.

*Sekretarz PZON – osoba zatrudniona w PCPR jako samodzielny referent ds. osób niepełnosprawnych jednocześnie realizująca zadania sekretarza

*Zrealizowaliśmy między innymi Umowę o pracę (Um. zobowiązująca po odbytym stażu w PZON w wymiarze 1 etat (zawarta na okres 3 miesięcy)

Na dzień 31.12.2025 zatrudnialiśmy 3 osoby posiadające orzeczenie o umiarkowanym stopniu niepełnosprawności (wskaźnik zatrudnienia osób niepełnosprawnych – 13,04%).

2. Umowy cywilnoprawne na przestrzeni roku 2025:

2.1. realizowane w ramach bieżącego funkcjonowania PCPR, PZON i OIK (łącznie 17 umowy z 112 osobami / 6 podmiotami):

a) umowy zlecenie dla osób orzekających o niepełnosprawności lub stopniu niepełnosprawności (9 umów / 9 osób);

b) umowy zlecenie dla: osób sprząających w PZON (1 umowa / 1 osoba);

c) umowy o świadczenie usług przez podmioty gospodarcze/firmy/instytucje w zakresie obsługi PCPR/OIK/PZON - obsługa prawna PC, specjalista z uprawnieniami budowlanymi, w zakresie medycyny pracy, BHP/Ppoż., pełnienia funkcji IODO, usługi informatyczne) - (6 umów / 6 podmiotów);

d) umowa zlecenie szkolenie w zakresie pierwszej pomocy przed medycznej – (1 umowa / 1 osoba)

2.2. realizowane w ramach zadań własnych PCPR, wynikających z ustawy o wspieraniu rodziny i systemie pieczy zastępczej (łącznie 51 umów z 63 osobami z 1 podmiotem):

a) umowy o pełnienie funkcji zawodowej rodziny zastępczej 11 umów / 19 osób, (w tym 1 umowa o pełnienie funkcji pogotowia rodzinnego) oraz umowy o prowadzenie Rodzinnego Domu Dziecka (3 umowy / 6 osób);

b) umowy zlecenie z osobami świadczącymi pomoc w opiece nad dziećmi i przy domowych pracach gospodarczych w rodzinach zastępczych 12 umów / 10 osób);

c) umowy o pełnienie funkcji rodziny pomocowej (11 umów / 22 osoby);

d) umowy na czas nieobecności (10 umów / 3 osób);

e) umowa cywilnoprawna z psychologiem - wykonanie badań psychologicznych w celu wydania opinii o posiadaniu predyspozycji i motywacji do pełnienia funkcji rodziny zastępczej lub prowadzenia rodzinnego domu dziecka (1 umowa / 1 osoba);

f) umowa cywilnoprawna z psychologiem o świadczenie pomocy psychologicznej rodzinnym formom pieczy zastępczej (1 umowy/ 1 osoba);

g) umowa na wykonanie usługi: przeprowadzenie diagnozy pogłębionej dziecka w zakresie zaburzeń rozwoju, fas/fasd (1 umowa / 1 podmiot)

h) umowa o przeprowadzenie szkolenia warsztatowego dla Rodzin Zastępczych oraz Pracowników „Rozwój seksualności dzieci i młodzieży, Zachowania normatywne i poza normą, Przemoc seksualna – rozpoznawanie, profilaktyka i profil sprawcy”, oraz konsultacji seksuologicznych dla dzieci przebywających w rodzinnej pieczy zastępczej przebywających na terenie powiatu wągrowieckiego (1 umowa / 1 osoba)

2.3. inne formy współpracy (4 umów / 4 osób)

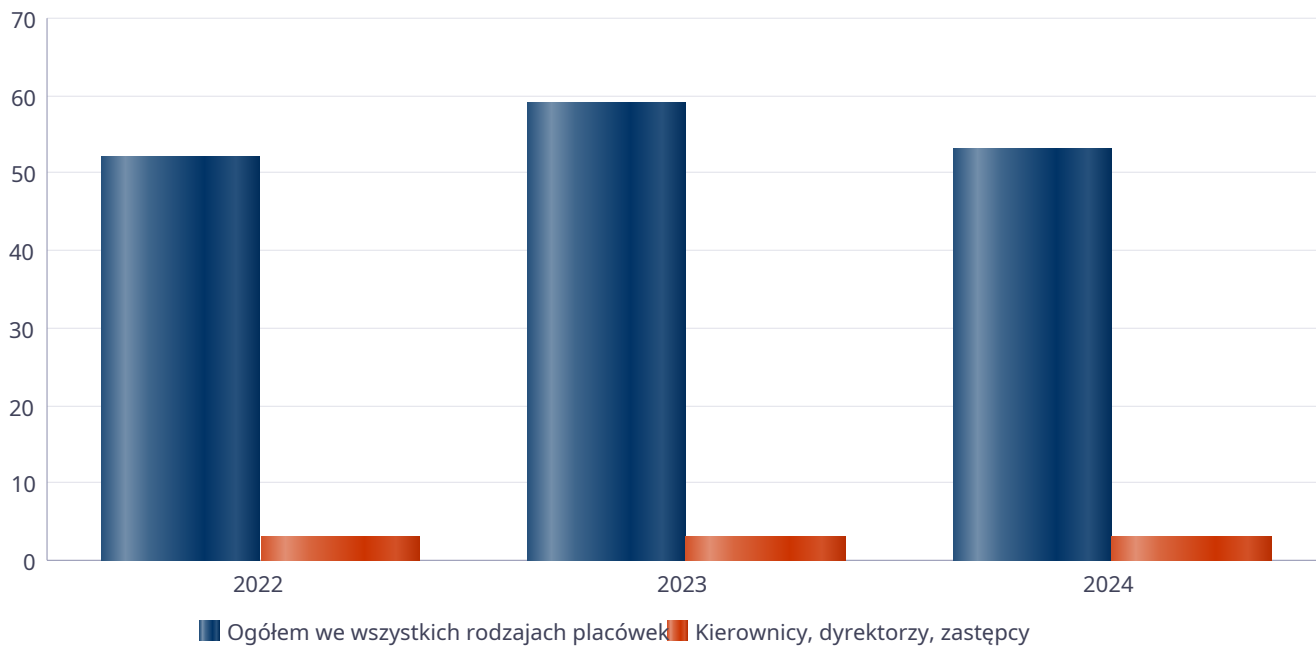
a) umowa cywilnoprawna z psychologiem o świadczenie pomocy podopiecznym Ośrodka Interwencji Kryzysowej (1 umowy/ 1 osoba)

b) umowy jako forma zapewnienia wsparcia i pomocy w opiece nad dziećmi w rodzinnych formach pieczy zastępczej (wolontariat) 1 umów / 1 osób

Kadra jednostek organizacyjnych pomocy społecznej - osoby zatrudnione

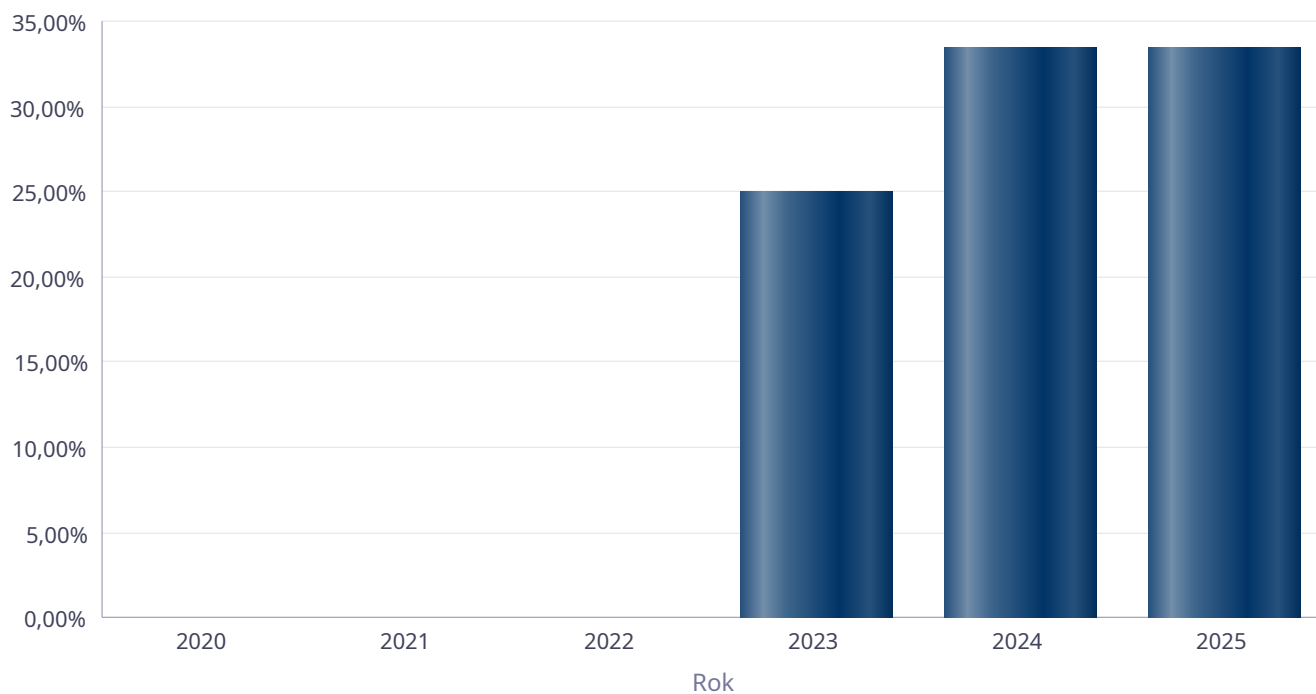
Zatrudnieni	Liczba osób		
	2022	2023	2024
Ogółem we wszystkich rodzajach placówek	52	59	53
Kierownicy, dyrektorzy, zastępcy	3	3	3

Kadra jednostek organizacyjnych pomocy społecznej - osoby zatrudnione



Kadra jednostek organizacyjnych pomocy społecznej

Rok	Wskaźnik
2020	0,00%
2021	0,00%
2022	0,00%
2023	25,00%
2024	33,33%
2025	33,33%



6.1. Zatrudnienie pomocnicze w jednostce organizacyjnej pomocy społecznej

Zatrudnienie pomocnicze w jednostce organizacyjnej pomocy społecznej w roku oceny realizowane kształtowało się na następującym poziomie: liczba wolontariuszy wyniosła 17 osób, w ramach zatrudnienia subsydiowanego (przygotowanie zawodowe młodocianych w zawodzie kucharz) zatrudniano w styczniu 2025 roku - 2 osoby, staż odbywała 1 osoba.

6.2. Zespoły pracy socjalnej i integracji społecznej w jednostce pomocy społecznej

7. Środki finansowe na wydatki w pomocy społecznej i innych obszarach polityki społecznej w budżecie jednostki samorządu terytorialnego

WYDATKI BUDŻETOWE

Ogółem, ostatecznie zaplanowane wydatki w 2025 roku w wysokości ponad 18 mln zł, wykonano w kwocie 17 614 726 zł, co stanowi 96,41 % planu.

Największe środki dystrybuowane były na koszty związane z działalnością Domu Pomocy Społecznej w Srebrnej Górze - 6 913 750 zł, tj. 39,25 % całkowitej kwoty wydatków 2025, z czego środki własne Powiatu pokryły wydatki w wysokości 6 161 457 zł (w tym wydatki bieżące - 4 484 032 oraz wydatki inwest. - 1 318 425 zł), a poziom zaangażowania środków własnych Powiatu był wyższy o 37,75 % w stosunku do roku ubiegłego.

W dalszej kolejności środki skierowane były na działania w ramach:

- Rodzinnej Pieczy Zastępczej w sumie na kwotę 5 303 898 zł, co stanowi 30,11 % wszystkich wydatków (poziom wydatków wyższy o 20,83 % w stosunku do 2024), przy czym znaczna część przeznaczona była na wypłatę świadczeń dla dzieci przebywających w rodzinnych formach pieczy zastępczej - 2 582 260 zł.
- oraz z działalnością węgrowskiej Placówki Opiekuńczo-Wychowawczej, w łącznej kwocie 2 013 234 zł - 11,43 % całkowitej sumy wydatków i o 15 % wyższy w stosunku do roku 2024.

Wydatki budżetowe realizowane ze środków własnych powiatu

W roku 2025, na pomoc społeczną (dział 852), na pozostałe zadania w zakresie polityki społecznej (dział 853) oraz na rodzinę (dział 855) zabezpieczono w budżecie Powiatu środki własne w wysokości 15 202 784 zł (ponad 2,9 mln zł więcej niż w roku poprzednim), które wydatkowane w 96,58 %, tj. w wysokości 14 683 081 zł, w podziale na:

dział 852 „Pomoc społeczna” – plan: 7 366 984 zł, wykonanie: 7 324 473 zł; 99,42% Środki w tym dziale przeznaczone były na bieżącą działalność Powiatowego Centrum Pomocy Rodzinie w kwocie 1 109 432 zł, wykonanie wyniosło 1 097 158 zł, co stanowi 98,89 % planu oraz Ośrodka Interwencji Kryzysowej działającego przy PCPR, łącznie z kosztami utrzymania Mieszkania treningowego, w kwocie 95 457 zł, wykonanie wyniosło 65 858 zł, co stanowi 69 % planu.

Natomiast na działalność Domu Pomocy Społecznej w Srebrnej Górze zabezpieczono środki w kwocie 6 162 095 zł, z czego wydatkowane 6 161 457 zł, co stanowi niemal 100 % planu rocznego

dział 853, „Pozostałe zadania w zakresie polityki społecznej” – plan: 448 033 zł; wykonanie: 399 253 zł; 89,11 % W tym dziale Powiat partycypował w kosztach obsługi i prowadzenia bieżącej działalności Powiatowego Zespołu do Spraw Orzekania o Niepełnosprawności, angażując środki Powiatu na łączną kwotę 96 196 zł, przy czym wydatkowane było prawie 50 %, tj. 47 585 zł, co wynikało z niewystarczających środków dotacji celowej na bieżącą działalność PZONU.

Na działalność bieżącą Warsztatów Terapii Zajęciowej w Wągrowcu i Golańcu, oraz na koszty pobytu 1 mieszkańca naszego Powiatu w WTZ na terenie innego powiatu, zaplanowano środki w kwocie 322 002 zł, wykonanie wyniosło 298 899 zł, w niemalże pełnej wysokości, a dla organizacji pozarządowych na realizację zadań zleconych w trybie otwartych konkursów ofert zabezpieczono kwotę 29 835 zł, wydatkowaną w ponad 99 % na kwotę 29 670 zł.

dział 855 „Rodzina” – plan: 7 387 767 zł; wykonanie: 6 959 355 zł; 94,20 % W/w dziale zabezpieczono środki na pomoc finansową, przeznaczoną dla realizacji zadań z rozdziału 85508 - Rodziny zastępcze, w wysokości 5 381 958 zł, z czego wydatkowane 5 012 716 zł tj. 93,14 % tj., z przeznaczeniem na:

- świadczenia tytułem kosztów utrzymania dzieci przebywających w rodzinach zastępczych i prowadzących rodzinne domy dziecka wydatkowane 2 247 864 zł,
- świadczenia dla usamodzielnianych wychowanków rodzinnej pieczy zastępczej wydatkowane środki w wysokości 234 396 zł,
- wynagrodzenia osobowe wraz z pochodnymi dla Kierownika Zespołu pieczy zast., Koordynatorów rpz, Specjalistów pracy z rodziną, Pedagogów, a także wynagrodzenia bezosobowe z pochodnymi dla zawodowych rodzin zastępczych, rodzinnych domów dziecka oraz osób do pomocy przy sprawowaniu opieki nad dziećmi przebywającymi w w/w formach pieczy i psychologów wydatkowane 2 020 934 zł,
- dla dzieci z terenu Powiatu Wągrowieckiego, umieszczonych w rodzinnych formach pieczy zastępczej na terenie innych powiatów wydatkowane 305 547 zł,
- inne koszty związane z realizacją zadań Organizatora rodzinnej pieczy zastępczej w wysokości 103 975 zł.

Ponadto, w rozdziale 85510 – Placówki opiekuńczo-wychowawcze, zabezpieczono środki finansowe na świadczenia dla dzieci i pełnoletnich wychowanków placówek opiekuńczo-wychowawczych w wysokości 1 984 174 zł, z czego wydatkowane 97,02 %, tj. kwotę 1 925 004 zł w tym:

- dla pełnoletnich wychowanków opuszczających placówki opiekuńczo-wychowawcze wydatkowane 22 457 zł, głównie jako pomoc rzeczowa na zagospodarowanie i pomoc na usamodzielnienie,

- dla dzieci z terenu Powiatu Wągrowieckiego, umieszczonych w instytucjonalnych formach pieczy zastępczej na terenie innych powiatów wydatkowane 40 229 zł, oraz na bieżącą działalność Placówki Opiekuńczo-Wychowawczej w Wągrowcu, wydatkowane zostały środki w wysokości 1 862 318 zł.

Natomiast w rozdziale 85595 zabezpieczono środki w wysokości 21 635 zł, wydatkowane w pełnej wysokości, jako udział własny z przeznaczeniem na pokrycie kosztów ustawowych obywateli w pieczy zastępczej, wymagany w związku z realizacją Projektu z udziałem środków unijnych.

Wydatki budżetowe realizowane ze środków pochodzących z innych źródeł, m.in. dotacje

W okresie sprawozdawczym, na pomoc społeczną (dział 852), na pozostałe zadania w zakresie polityki społecznej (dział 853) oraz na rodzinę (dział 855) uzyskano dodatkowe środki, wprowadzone do budżetu w wysokości 3 067 533 zł, które wydatkowane w 95,57 %, w wysokości 2 931 645 zł.

Środki zewnętrzne w 2025 przeznaczone na:

zadania w ramach działu 855 – „Rodzina”

1 357 673 zł – środki przeznaczone na sfinansowanie lub dofinansowanie lub dofinansowanie do kosztów realizacji zadań bieżących, wynikających z ustawy o wspieraniu rodziny i systemie pieczy zastępczej, wydatkowane w 92,76 %, tj. 1 259 374 zł, z przeznaczeniem na:

- dofinansowanie w ramach dwóch rządowych programów przekazujących środki (dotacja celowa / środki Funduszu Pracy) z przeznaczeniem na dodatki do wynagrodzeń dla pracowników jednostek WRIŚPZ oraz dla ZRZ i RDD, łącznie 356 793 zł, wykonanie 351 463 zł,
- dofinansowanie ze środków Funduszu Pracy z przeznaczeniem na wsparcie kosztów wynagrodzenia zawodowych form rodzinnej pieczy zastępczej, w ramach „Rządowego Programu wsparcia powiatów w organizacji i tworzeniu rodzinnych form pieczy zastępczej w 2025” w wysokości 90 635 zł (100 % planu),
- pokrycie kosztów pobytu małoletniego obywatela Ukrainy w pieczy zastępczej w polskim systemie prawnym, o których mowa w art. 27 ust. 17 ustawy z dnia 12 marca 2022 roku o pomocy obywatelom Ukrainy w związku z konfliktem zbrojnym na terytorium tego państwa (tj. Dz.U. 2024, poz. 167 z późn.zm.) w wysokości odpowiednio 14 685 zł w obszarze rodzinnej p.z. i 404 180 zł instytucjonalnej p.z.
- środki zewnętrzne (UE i BP) na realizację Projektu pn „Wsparcie deinstytucjonalizacji pieczy zastępczej w podregionie piłskim” nr FEWP.06.15-IZ.00-0004/23 w wysokości 475 665 zł, wydatkowane w wysokości 398 411 zł (83,76 %).

zadania w ramach działu 853 – „Pozostałe zadania z zakresu polityki społecznej”

- działalność PZONU-u plan 670 236 zł – środki z Wielkopolskiego Urzędu Wojewódzkiego w Poznaniu na realizację zadań zleconych z zakresu administracji rządowej na bieżącą działalność PZON w Wągrowcu, wykonano w 100%,

- działalność PZON-u w zakresie pomocy obywatelom Ukrainy, finansowanej ze środków Funduszu Pomocy plan 4 165 zł, zrealizowany w ponad 99 % na kwotę 4 144 zł

zadania w ramach działu 852 – „Pomoc społeczna” – 1 035 459 zł planu, wykonanie 997 891 zł (96,37 %)

Działalność DPS-u:

- dotacja 253 646 zł – dotacja na bieżącą oraz inwestycyjną działalność Domu Pomocy Społecznej w Srebrnej Górze, wydatkowana w 99,4 % na kwotę 252 114 zł

- dotacja 517 600 zł - środki z dotacji celowej na dodatki do wynagrodzeń, w ramach programu rządowego, wykorzystana prawie w 97 %, tj. na kwotę 500 179 zł.

W ramach działalności PCPR-u:

- dotacje celowe na dodatki motywacyjne dla pracowników J.O.P.S. w ramach programu rządowego – 250 080 zł, z czego wykonanie 94 % na kwotę 234 465 zł,

- dotacja dla organizacji pozarządowej na realizację programu korekcyjno – edukacyjne 10 000 zł planu zrealizowano w 70 % - 7 000 zł,

- środki na zadania zlec. Z adm. Rządowej – dotacja celowa na pokrycie kosztów użytkowania licencji programu / systemu obsługi zadań z obszaru pieczy zastępczej i pomocy społecznej w wysokości 4 133 zł, wydatkowane w pełnej wysokości.

Środki Państwowego Funduszu Rehabilitacji Osób Niepełnosprawnych 2025 rok

W roku 2025 Powiat Wągrowiecki, za pośrednictwem PCPR w Wągrowcu i PUP w Wągrowcu realizował zadania z zakresu rehabilitacji zawodowej i społecznej dla Osób Niepełnosprawnych, finansowanych bądź współfinansowanych ze środków PFRON, o pierwotnej wartości niepełna 4 mln zł, by ostatecznie na 31.12.2025r. wydatkować 4 178 615 zł z otrzymanych 4 188 321 zł.

Dodatkowo, w związku z realizacją w/w zadań z zakresu rehabilitacji zawodowej i społecznej osób niepełnosprawnych otrzymano środki PFRON w kwocie 104 707 zł, z której wykorzystano 99,77 % tj. 104 464 zł, tytułem kosztów obsługi zadań PFRON (2,5% środków z przeznaczeniem na pokrycie kosztów /prowizji/ bankowych oraz przede wszystkim przekazanych Powiatowi jako dochód JST /patrz.dochody r. 85324 par. 0970).

Reasumując, Powiatowe Centrum Pomocy Rodzinie w 2025 roku realizowało bądź nadzorowało realizację zadań z zakresu pomocy społecznej, pieczy zastępczej, pozostałych zadań z zakresu polityki społecznej, w tym wspierania osób niepełnosprawnych, o planowanej wartości 31 942 966 zł,

w tym planowanych wydatków budżetowych w wysokości 18 270 317 zł

WYDATKI W OBSZARACH POLITYKI SPOŁECZNEJ W JEDNOSTKACH SAMORZĄDU TERYTORIALNEGO



- 852 - POMOC SPOŁECZNA
- 855 - RODZINA
- 853 - POZOSTAŁE ZADANIA W ZAKRESIE POLITYKI SPOŁECZNEJ
- 851 - OCHRONA ZDROWIA
- 854 - EDUKACYJNA OPIEKA WYCHOWAWCZA

WYDATKI W OBSZARACH POLITYKI SPOŁECZNEJ W OPS / PCPR



- 855 - RODZINA
- 853 - POZOSTAŁE ZADANIA W ZAKRESIE POLITYKI SPOŁECZNEJ
- 852 - POMOC SPOŁECZNA
- 851 - OCHRONA ZDROWIA
- 854 - EDUKACYJNA OPIEKA WYCHOWAWCZA

**ŚRODKI FINANSOWE NA WYDATKI W POMOCY SPOŁECZNEJ I INNYCH OBSZARACH POLITYKI SPOŁECZNEJ W BUDŻECIE JEDNOSTKI SAMORZĄDU TERYTORIALNEGO
ZADANIA WŁASNE I ZADANIA ZLECONE - w złotych**

WYSZCZEGÓLNIENIE		Rok 2024	Rok oceny 2025	Prognoza 2026
OGÓLEM				
OGÓLEM (działy)	1	17 870 111	20 895 365	21 253 155
W tym: w budżecie OPS/PCPR	2	12 857 258	11 631 949	11 453 155
851 - OCHRONA ZDROWIA				
85153 - Przeciwdziałanie narkomanii	3	0	0	0
w tym: w budżecie OPS / PCPR	4	0	0	0
85154 - Przeciwdziałanie alkoholizmowi	5	0	0	0
w tym: w budżecie OPS / PCPR	6	0	0	0
852 - POMOC SPOŁECZNA				
85202 - Domy pomocy społecznej	7	5 012 853	6 913 750	7 000 000
w tym: w budżecie OPS / PCPR	8	0	0	0
85203 - Ośrodki wsparcia	9	0	0	0
w tym: w budżecie OPS / PCPR	10	0	0	0
85205 - Zadania w zakresie przeciwdziałania przemocy domowej	11	0	0	0
w tym: w budżecie OPS / PCPR	12	0	0	0
85213 - Składki na ubezpieczenie zdrowotne opłacane za osoby pobierające niektóre świadczenia z pomocy społecznej oraz za osoby uczestniczące w zajęciach w centrum integracji społecznej	13	0	0	0
w tym: w budżecie OPS / PCPR	14	0	0	0
85214 - Zasiłki okresowe, celowe i pomoc w naturze oraz składki na ubezpieczenia emerytalne i rentowe	15	0	0	0
w tym: w budżecie OPS	16	0	0	0
85215 - Dodatki mieszkaniowe	17	0	0	0
w tym: w budżecie OPS	18	0	0	0
85216 - Zasiłki stałe	19	0	0	0
w tym: w budżecie OPS	20	0	0	0
85218 - Powiatowe Centra Pomocy Rodzinie	21	982 159	1 331 923	1 500 000
w tym: w budżecie PCPR	22	982 159	1 331 923	1 500 000
85219 - Ośrodki Pomocy Społecznej	23	X	X	X
w tym: w budżecie OPS	24	X	X	X
85220 - Jednostki specjalistycznego poradnictwa, mieszkania treningowe i wspomagane oraz ośrodki interwencji kryzysowej	25	118 155	65 858	118 155
w tym: w budżecie OPS / PCPR	26	118 155	65 858	118 155
85228 - Usługi opiekuńcze i specjalistyczne usługi opiekuńcze	27	0	0	0
w tym: w budżecie OPS / PCPR	28	0	0	0
85230 - Pomoc w zakresie dożywiania	29	0	0	0
w tym: w budżecie OPS	30	0	0	0
85231 - Pomoc dla cudzoziemców	31	0	0	0
w tym: w budżecie OPS / PCPR	32	0	0	0
W tym (z wiersza 31): Wydatki na pomoc dla cudzoziemców w celu integracji ze środowiskiem	33	0	0	0

WYSZCZEGÓLNIENIE		Rok 2024	Rok oceny 2025	Prognoza 2026
(cudzoziemcy, którzy uzyskali status uchodźcy lub ochronę uzupełniającą)				
w tym: w budżecie OPS / PCPR	34	0	0	0
85232 - Centra Integracji Społecznej	35	0	0	0
w tym: w budżecie OPS / PCPR	36	0	0	0
85278 - Usuwanie skutków klęsk żywiołowych	37	0	0	0
w tym: w budżecie OPS / PCPR	38	0	0	0
85295 - Pozostała działalność	39	0	0	0
w tym: w budżecie OPS / PCPR	40	0	0	0
853 - POZOSTAŁE ZADANIA W ZAKRESIE POLITYKI SPOŁECZNEJ				
85311 - Rehabilitacja zawodowa i społeczna osób niepełnosprawnych	41	287 080	273 746	300 000
w tym: w budżecie OPS / PCPR	42	287 080	0	0
85321 - Zespoły do spraw orzekania o niepełnosprawności	43	644 253	717 821	800 000
w tym: w budżecie dyspozycji OPS / PCPR	44	644 253	717 821	800 000
85324 - Państwowy Fundusz Rehabilitacji Osób Niepełnosprawnych	45	3 894 227	4 178 615	4 000 000
w tym: w budżecie OPS / PCPR	46	3 894 227	4 178 615	4 000 000
85395 - Pozostała działalność w zakresie polityki społecznej	47	781 209	33 834	35 000
w tym: w budżecie OPS / PCPR	48	781 209	33 834	35 000
854 - EDUKACYJNA OPIEKA WYCHOWAWCZA				
85415 - Pomoc materialna dla uczniów o charakterze socjalnym	49	0	0	0
w tym: w budżecie OPS / PCPR	50	0	0	0
85416 - Pomoc materialna dla uczniów o charakterze motywacyjnym	51	0	0	0
w tym: w budżecie OPS / PCPR	52	0	0	0
855 - RODZINA				
85501 - Świadczenie wychowawcze	53	0	0	0
w tym: w budżecie OPS / PCPR	54	0	0	0
85502 - Świadczenia rodzinne, świadczenie z funduszu alimentacyjnego oraz składki na ubezpieczenia emerytalne i rentowe z ubezpieczenia społecznego	55	0	0	0
w tym: w budżecie OPS / PCPR	56	0	0	0
85504 - Wspieranie rodziny	57	0	0	0
w tym: w budżecie OPS / PCPR	58	0	0	0
85516 - Tworzenie i funkcjonowanie żłobków	59	0	0	0
w tym: w budżecie OPS / PCPR	60	0	0	0
85516 - Tworzenie i funkcjonowanie klubów dziecięcych	61	0	0	0
w tym: w budżecie OPS / PCPR	62	0	0	0
85516 - Dzienni opiekunowie	63	0	0	0
w tym: w budżecie OPS / PCPR	64	0	0	0
85508 - Rodziny zastępcze	65	4 389 519	5 303 898	5 500 000
w tym: w budżecie OPS / PCPR	66	4 389 519	5 303 898	5 000 000
85510 - Działalność placówek opiekuńczo-wychowawczych	67	1 760 656	2 075 920	2 000 000

WYSZCZEGÓLNIENIE		Rok 2024	Rok oceny 2025	Prognoza 2026
w tym: w budżecie OPS / PCPR	68	1 760 656	0	0
85513 - Składki na ubezpieczenie zdrowotne opłacane za osoby pobierające niektóre świadczenia rodzinne, zgodnie z przepisami ustawy o świadczeniach rodzinnych oraz za osoby pobierające zasiłki dla opiekunów, zgodnie z przepisami ustawy z dnia 4 kwietnia 2014 r. o ustaleniu i wypłacie zasiłków dla opiekunów	69	0	0	0
w tym: w budżecie OPS / PCPR	70	0	0	0
85514 - Składki na ubezpieczenie zdrowotne opłacane za osoby przebywające na urlopach wychowawczych, za osoby zatrudnione jako nianie oraz za osoby sprawujące osobistą opiekę nad dzieckiem	71	0	0	0
w tym: w budżecie OPS / PCPR	72	0	0	0
85578 Usuwanie skutków klęsk żywiołowych	73	0	0	0
w tym: w budżecie OPS / PCPR	74	0	0	0

8. Aktywność projektowo-konkursowa jednostki organizacyjnej pomocy społecznej

- Pilotażowy program celowy pt. „Aktywny Samorząd”, w ramach którego otrzymano w 2025 roku środki w łącznej wysokości 708 790,18 zł, przy czym na zadania w ramach modułu I i II przeznaczono środki w wysokości 665 530,70 zł, z czego do końca 2025 roku wydatkowano 297 449 zł (44,69 %). Pozostała kwota wydatkowana jest w I kwartale 2026 roku, zgodnie z postanowieniami umowy ws realizacji Programu (bieżące wykonanie osiąga poziom ponad 90 %). Dodatkowo, należy zaznaczyć, że w I kwartale 2025 roku PCPR kończyło realizację w/w Programu z roku 2024, gdzie wydatkowało jeszcze 375 739,34 zł, w tym 348 276,39 zł na zadania modułu I i II.
- Program Samodzielność- Aktywność – Mobilność w dwóch obszarach „Dostępne Mieszkanie” oraz „Mieszkanie dla Absolwenta”, na których realizację Jednostka otrzymała odpowiednio 61 544 zł (w tym 58 614 zł stricte na zadanie) oraz 79 128 zł (w tym 75 360 zł na zadanie). Środki przeznaczone do wydatkowania w latach 2022 – 2026, przy czym w ramach podobszaru „Dostępne mieszkanie”, w związku z brakiem uprawnionych beneficjentów, środki zostały zwrócone w styczniu 2025 do PFRON;
- „Program Wyrównywanie różnic między regionami III” w Obszarach B i D, w ramach których Powiat otrzymał środki na dofinansowanie na: przebudowę pomieszczeń sanitarnych Urzędu Miasta i Gminy Skoki z dostosowaniem do potrzeb osób niepełnosprawnych (B – 29 363,94 zł), - oraz na zakup 2 samochodów dostosowanych do potrzeb osób niepełnosprawnych (mikrobusy 9-cio osob.) dla instytucji Gminy Miejskiej w Wagrowcu na rzecz Szkoły Podstawowej nr 3 w Wagrowcu (D – 280 480 zł) oraz na koszty obsługi w/w w wys. 7 746,10 zł.
- Programy: Samodzielność – Aktywność – Mobilność – Dostępne mieszkanie oraz Mieszkanie dla Absolwenta a także umowy w ramach Programów Wyrównywania Różnic Między Regionami III w obszarach B i D – likwidacja barier transportowych;
- Projekt partnerski pt. „Wsparcie deinstytucjonalizacji pieczy zastępczej w podregionie pilskim” w ramach Działania 6.15 Wsparcie rodziny i systemu pieczy zastępczej Programu Fundusze Europejskie dla Wielkopolski 2021-2027 (FEW) współfinansowanego ze środków Europejskiego Funduszu Społecznego Plus (EFS+). Celem tego projektu jest zwiększenie dostępności i poszerzenie usług wspierających dla dzieci i młodzieży przebywających w pieczy zastępczej oraz wsparcie powiatowych systemów pieczy i ich pracowników realizujących zadania w zakresie wspierania rodziny i systemu pieczy zastępczej w okresie od 01.01.2024 do 30.06.2029 roku;
- program korekcyjno-edukacyjny dla osób stosujących przemoc domową.

9. Współpraca z organizacjami pozarządowymi - zadania zlecone w obszarze pomocy i wsparcia

W 2025 roku Powiatowe Centrum Pomocy Rodzinie w Wagrowcu kontynuowało współpracę z organizacjami pozarządowymi podejmującymi :

- działania na rzecz seniorów z terenu powiatu znajdujących w trudnej sytuacji życiowej;
- przeciwdziałającym przemocy domowej poprzez realizację programów korekcyjno-edukacyjnych dla osób stosujących przemoc domową ;
- oraz aktywizujących społecznie i zawodowo osoby z niepełnosprawnościami.

Wspólne działania obejmowały zarówno wsparcie finansowe, jak i inicjatywy o charakterze doradczym – edukacyjnym oraz integracyjnym.

W 2025 roku Zarząd Powiatu Wagrowieckiego ogłosił pięć otwartych konkursów ofert z czego 3 organizacje pozarządowe otrzymały dotacje w łącznej wysokości 29.835 zł na realizację zadań z zakresu działalności na rzecz osób niepełnosprawnych (wsparcie realizacji zadania) oraz działalności na rzecz osób w wieku senioralnym (wsparcie realizacji zadania).

Zadania zlecone wsparte środkami Powiatu Wagrowieckiego zrealizowały trzy organizacje pozarządowe:

- Polski Związek Niewidomych Koło Powiatowe Wagrowiec ul. Kościuszki 15, 62-100 Wagrowiec - umowa nr OR.032.34.2025 (dotacja w wysokości 9.000 zł- wykorzystane 9.000 zł/rozliczone 9.000 zł);
- Fundacja „Dobro Wraca” ul. Klasztorna 7, 62-100 Wagrowiec – umowa nr OR.032.36.2025 (dotacja w wysokości 5.835zł – wykorzystane 5.670 zł/rozliczone 5.835 zł)
- Wagrowiecki Uniwersytet Trzeciego Wieku ul. Św. Wojciecha 20, 62-100 Wagrowiec – umowa nr OR.032.35.2025 (dotacja w wysokości 15.000 zł – wykorzystane 15.000 zł/ rozliczone 15.000 zł)

Przedstawiciele PCPR zarówno czynnie (rola ekspercka, kontrolna, prelegencka) jak i w roli gościnnej uczestniczyli we wszelkich podejmowanych formach aktywności (spotkania informacyjne, spotkania okazjonalne, konferencje, pikniki integracyjne etc.) inicjowanych przez organizacje pozarządowe. Współpraca z organizacjami pozarządowymi miała kluczowe znaczenie dla działań wpisujących się w obszary wsparcia pieczy zastępczej/ seniorów/ osób z niepełnosprawnościami oraz przeciwdziałania przemocy domowej zawartych w Strategii Rozwiązywania Problemów Społecznych w Powiecie Wagrowieckim do 2030 roku.

10. Wnioski końcowe

Ocena zasobów pomocy społecznej Powiatu Wagrowieckiego za 2025 rok została przygotowana na podstawie danych zebranych przez Powiatowe Centrum Pomocy Rodzinie za pośrednictwem Centralnej Aplikacji Statystycznej MPIPS. Zawarte w niej informacje są materiałem poglądowym mającym ułatwić władzom powiatu podejmowanie decyzji związanych z planowaniem budżetu w zakresie polityki społecznej w kolejnym roku i stały się podstawą do sformułowania poniższych wniosków i rekomendacji.

Na podstawie analizy oceny zasobów należy stwierdzić, że w 2025 roku :

- środki finansowe przeznaczone przez powiat na realizację zadań w zakresie pomocy społecznej, pieczy zastępczej, wspierania osób niepełnosprawnych oraz przeciwdziałania przemocy w rodzinie umożliwiły realizację zadań ustawowych należących do samorządu powiatowego zgodnie z obowiązującymi standardami;
- w jednostkach organizacyjnych realizujących zadania powiatu w z obszaru pieczy zastępczej oraz pomocy społecznej sukcesywnie następowała poprawa jakości bazy lokalowej - prowadzone były remonty, inwestycje oraz doposażenia w sprzęt i urządzenia niezbędne dla realizacji zadań, które mają na celu utrzymanie standardu świadczonych usług i poradnictwa;
- kadra powiatowych jednostek realizujących zadania w zakresach j.w. doskonalila się - w formach szkolnych oraz pozaszkolnych;
- podejmowane były interdyscyplinarne działania przeciwdziałające wypaleniu zawodowemu oraz odpływowi wykwalifikowanej kadry zawodowej z jednostek organizacyjnych;
- pracownicy jednostek organizacyjnych pomocy społecznej oraz pieczy zastępczej wykazywali aktywność projektową, finansowaną ze środków zewnętrznych oraz podejmowali działania na rzecz deinstytucjonalizacji, w szczególności w zakresie pieczy zastępczej w powiecie;

- Powiat przy pomocy Centrum nadzoruje działalność oraz finansuje działalność rodzinnych form pieczy zastępczej, domu pomocy społecznej oraz warsztatów terapii zajęciowej funkcjonujących na swoim terenie ;
 - zasoby instytucjonalne powiatu tj. dom pomocy społecznej, placówka opiekuńczo-wychowawcza, warsztaty terapii zajęciowej, centrum pomocy rodzinie z ośrodkiem interwencji kryzysowej były adekwatne do zgłaszanych potrzeb;
 - niewystarczającą dla rosnących potrzeb jest liczba rodzinnych form pieczy zastępczej oraz liczba wolnych miejsc w tych formach.
- Dla dalszej, prawidłowej realizacji zadań powiatu wągrowieckiego z zakresu pomocy społecznej, wspierania rodziny i systemu pieczy zastępczej, aktywizacji zawodowej i społecznej osób niepełnosprawnych, wspierania grup zagrożonych wykluczeniem społecznym oraz przeciwdziałania przemocy niezbędnym jest:
- wspieranie, finansowanie rozwoju powiatowych jednostek systemu pomocy społecznej i pieczy zastępczej tj. Powiatowe Centrum Pomocy Rodzinie/Organizator rodzinnej pieczy zastępczej, Dom Pomocy Społecznej w Srebrnej Górze, Placówka Opiekuńczo-Wychowawcza ,
 - zapobieganie odpływowi wykwalifikowanych kadr poza system pomocy społecznej i pieczy zastępczej z przyczyn ekonomicznych .