

UCHWAŁA NR XXII/153/2026
RADY POWIATU WĄGROWIECKIEGO

z dnia 25 marca 2026 r.

w sprawie przyjęcia informacji Państwowego Powiatowego Inspektora Sanitarnego w Wągrowcu o stanie bezpieczeństwa sanitarnego i sytuacji epidemiologicznej powiatu wągrowieckiego za rok 2025.

Na podstawie art.12a ust.3 ustawy z dnia 14 marca 1985r.o Państwowej Inspekcji Sanitarnej (Dz. U. z 2024 r. poz. 416) Rada Powiatu Wągrowieckiego uchwala, co następuje :

§ 1. Przyjąć informację Państwowego Powiatowego Inspektora Sanitarnego w Wągrowcu o stanie bezpieczeństwa sanitarnego i sytuacji epidemiologicznej powiatu wągrowieckiego za rok 2025, w brzmieniu załącznika do niniejszej uchwały.

§ 2. Wykonanie uchwały powierza się Zarządowi Powiatu Wągrowieckiego.

§ 3. Uchwała wchodzi w życie z dniem podjęcia.

Przewodnicząca Rady Powiatu

Natalia Palczyńska



**CHRONIMY ZDROWIE
Z MYŚLĄ O PRZYSZŁOŚCI**



**OCENA STANU SANITARNEGO
I SYTUACJI EPIDEMIOLOGICZNEJ
POWIATU WĄGROWIECKIEGO
w 2025 r.**

**Przygotowała:
Dagmara Kłosowicz
Państwowy Powiatowy Inspektor Sanitarny
w Wągrowcu**

1. Wstęp

Powiat wągrowiecki jest powiatem średniej wielkości położonym w północno-wschodniej części województwa wielkopolskiego o powierzchni 1040,8 km² z przewagą obszarów produkcji rolnej i terenów rekreacyjnych. Zgodnie ze stanem na dzień 31.12.2024 r. liczył 67708 mieszkańców. Zgodnie z jednolitym wykazem obiektów na koniec 2025 r.

Powiatowa Stacja Sanitarno-Epidemiologiczna rejestrowała 2179 obiekty podlegające kontroli. W roku sprawozdawczym wykonano 1241 kontroli planowanych, rekontroli, kontroli doraźnych oraz wywiadów epidemiologicznych. Wydano 124 decyzji administracyjnych, 72 decyzji płatniczych. Nałożono 17 mandatów karnych na łączną kwotę 4650,00 zł. Pobrano 519 próbek do badań laboratoryjnych.

2. Sytuacja kadrowa

W Powiatowej Stacji Sanitarno-Epidemiologicznej w Wągrowcu zatrudnionych było na koniec 2025 r. 25 pracowników realizujących 23,33 etatów z czego 18,5 to etaty merytoryczne, 4,83 to etaty administracyjne, techniczne i obsługi. W działalności merytorycznej zatrudniano 15 osób z wykształceniem magisterskim, 2 z wykształceniem inżynierskim, 2 w wykształceniu licencjackim.

3. Higiena Komunalna

3.1. Zaopatrzenie w wodę przeznaczoną do spożycia przez ludzi

Państwowa Inspekcja Sanitarna sprawuje nadzór nad jakością wody przeznaczonej do spożycia przez ludzi produkowaną przez przedsiębiorstwa wodociągowe oraz wodą wykorzystywaną w ramach prowadzonej działalności gospodarczej z ujęć lokalnych/zakładowych.

W 2025 roku w ewidencji stacji sanitarno-epidemiologicznej znajdowało się 35 stref zaopatrzenia w wodę. Ujęcia wody posiadają wyznaczone, oznakowane, zagospodarowane i zamykane strefy ochrony bezpośredniej ustanowione w drodze decyzji wydanych przez właściwe organy.

Urządzenia uzdatniające wodę utrzymane są w dobrym stanie sanitarno-technicznym, na bieżąco konserwowane. Studnie utrzymane czysto, włązy i obudowy szczelne, w dobrym stanie technicznym.

Tabela 1. Urządzenia wodociągowe produkujące wodę przeznaczoną do spożycia przez ludzi w powiecie wągrowieckim w roku 2025.

Produkcja wody [m ³ /dobę]	Liczba stref zaopatrzenia w wodę wg ewidencji w roku 2025	Nazwa strefy zaopatrzenia w wodę	Skontrolowane strefy zaopatrzenia w wodę	
			Liczba	%
< 100	5	1. Wodociąg Publiczny Żabiczyn	5	100
		2. Wodociąg Publiczny Smogulec		
		3. Hurtowa dostawa wody Jaroszewo Pierwsze, Kłodzin, Jaworówko		
		4. Hurtowa dostawa wody Dąbkowice		
		5. Hurtowa dostawa wody Wybranówko		

101 - 1000	25	1. Wodociąg publiczny Łukowo	25	100
		2. Wodociąg publiczny Jabłkowo		
		3. Wodociąg publiczny Żelice		
		4. Wodociąg publiczny Pawłowo Skockie		
		5. Wodociąg publiczny Gołaszewo		
		6. Wodociąg publiczny Mokronosy		
		7. Wodociąg publiczny Lęgniszewo		
		8. Wodociąg publiczny Stępuchowo*		
		9. Wodociąg publiczny Ochodza		
		10. Wodociąg publiczny Pawłowo Żońskie**		
		11. Wodociąg publiczny Międzylesie		
		12. Wodociąg publiczny Roszkowo		
		13. Wodociąg publiczny Morakowo		
		14. Wodociąg publiczny Kaliszany		
		15. Wodociąg publiczny Niemczyn		
		16. Wodociąg publiczny Miłostawice		
		17. Wodociąg publiczny Damasławek		
		18. Wodociąg publiczny Popowo Kościelne		
		19. Wodociąg publiczny Kobylec		
		20. Wodociąg publiczny Grabowo		
		21. Wodociąg publiczny Łekno		
		22. Wodociąg publiczny Potulice		
		23. Wodociąg publiczny Stołężyn		
		24. Wodociąg publiczny Gołańcz		
		25. Wodociąg publiczny Potulin		
1001 - 10 000	2	1. Wodociąg publiczny Wągrowiec 2. Wodociąg publiczny Roszkówko	2	100
Inni dostawcy wody	3	1. Wodociąg Lokalny Parking Skoki	3	100
		2. Wodociąg Lokalny ZHP Rościno		
		3. Wodociąg Zakładowy Baza Paliw nr 4 Rejowiec		

* W roku 2025 została wyłączona z eksploatacji Stacja Uzdatniania Wody Stępuchowo ze względu na prowadzoną modernizację. Ponowne uruchomienie SUW nastąpiło w styczniu 2026 r. W tym czasie miejscowości zasilane przez WP Stępuchowo były zaopatrywane przez:

- WP Damasławek - Starężyn (184 osoby),
- WP Niemczyn - część miejscowości Niemczyn: nr posesji: 54A- 61, 92-116; Stępuchowo -nr posesji: 21-29 (367 osób),
- WP Międzylesie - Starężynek, Kopanina, Kozielsko, Stępuchowo z wyłączeniem nr posesji 21-29 (228 osób).

** Całkowita modernizacja SUW trwająca od 1.08. 2025 r. do 22.12.2025 r. - stacja została przełączona na nowy układ technologiczny.

3.1.1 Strefy zaopatrzenia w wodę o produkcji $\leq 100 \text{ m}^3/\text{dobę}$

- 2 strefy zaopatrzenia w wodę:
 - Wodociąg Publiczny Żabiczyn

- Wodociąg Publiczny Smogulec
- 3 strefy zaopatrzenia w wodę realizujące dostawę wody na podstawie hurtowego zakupu od innego dostawcy wody:
 - Hurtowa dostawa wody Jaroszewo Pierwsze, Kłodzin, Jaworówko
 - Hurtowa dostawa wody Dąbkowice
 - Hurtowa dostawa wody Wybranówko

W roku sprawozdawczym do ewidencji dodano 3 strefy zaopatrzenia w wodę realizujące dostawę wody na podstawie hurtowego zakupu od innego dostawcy wody.

3.1.2 Strefy zaopatrzenia w wodę o produkcji 101 – 1000 m³/dobę

W ewidencji znajduje się 25 stref zaopatrzenia w wodę o produkcji wody powyżej 100 m³/dobę.

W ciągu roku wydano 1 decyzję o warunkowej przydatności wody do spożycia dla strefy zaopatrzenia w wodę – Wodociąg Publiczny Pawłowo Żońskie ze względu na przekroczenie parametru fizykochemicznego – manganu oraz udzielono prolongaty decyzji o warunkowej przydatności wody do spożycia ze względu na przekroczenie parametru organoleptycznego – barwy wydanej dla strefy zaopatrzenia w wodę – Wodociąg Publiczny Łekno w roku 2024.

Przekroczenia te nie miały negatywnego wpływu na zdrowie konsumentów, mogły powodować zmiany cech organoleptycznych wody. W czasie obowiązywania decyzji podejmowano działania naprawcze w celu przywrócenia jakości wody do wymagań określonych w rozporządzeniu Ministra Zdrowia z dnia 7 grudnia 2017 r. w sprawie jakości wody przeznaczonej do spożycia przez ludzi (Dz. U. z 2017 r., poz. 2294). Z uwagi na utrzymujące się przekroczenie manganu w ciągu roku w wodzie dystrybuowanej z Wodociągu Publicznego Pawłowo Żońskie oceniono jakość wody w skali roku jako warunkowo odpowiadającą.

W ubiegłym roku z powodu skażenia mikrobiologicznego wody stwierdzono brak przydatności wody w dwóch strefach zaopatrzenia w wodę – Wodociąg Publiczny Międzyzlesie oraz Wodociąg Publiczny Mokronosy.

Wydano komunikaty w sprawie jakości wody przeznaczonej do spożycia przez ludzi - woda jest nieprzydatna do spożycia przez ludzi. Zarządca każdorazowo podejmował działania naprawcze w postaci dodatkowego badania jakości wody, wzmożonego procesu dezynfekcji wody oraz płukania sieci wodociągowej, kontroli technicznej instalacji wodociągowej, kontroli zbiorników bezodpływowych i przydomowych oczyszczalni. Zapewniano dostęp do wody pitnej poprzez dostarczanie przez Sołtysów danej wsi do każdej posesji wody butelkowanej oraz organizację punktów czerpania wody z cysterny w własne opakowania, we wskazanych dniach i godzinach przy świetlicach wiejskich. W obydwu przypadkach czas trwania przekroczenia wynosił 4 dni.

W skali roku jakość wody dystrybuowana we wszystkich strefach zaopatrzenia w wodę została oceniona jako przydatna, z wyjątkiem strefy zaopatrzenia w wodę – Wodociąg Publiczny Pawłowo Żońskie, którą oceniono jako warunkowo przydatną ze względu na czas trwania przekroczenia parametru manganu.

3.1.3 Strefy zaopatrzenia w wodę o produkcji 1001 – 10 000 m³/dobę

W ewidencji 2 obiekty. W ciągu roku brak zdarzeń mogących mieć negatywny wpływ na jakość wody i jej bezpieczeństwo zdrowotne. W ocenie rocznej jakość wody została sklasyfikowana jako przydatna.

3.1.4 Strefy zaopatrzenia w wodę – innych dostawców wody

W ewidencji znajdują się 3 strefy zaopatrzenia w wodę – innych dostawców wody:

- Wodociąg Lokalny ZHP Rościno,
- Wodociąg Lokalny Parking Skoki,
- Wodociąg Zakładowy Baza Paliw nr 4 w Rejewcu

W skali roku jakość wody w strefach zaopatrzenia w wodę innych dostawców wody oceniono jako przydatną.

3.2 Badania w kierunku bakterii Legionella sp.

W roku sprawozdawczym pobrano do badań 16 próbek wody ciepłej użytkowej w kierunku obecności bakterii rodzaju Legionella sp. Kontrole poborowe przeprowadzono w:

- Młodzieżowym Ośrodku Socjoterapii w Gołańczy przy ul. Walki Młodych 35 d,
- Młodzieżowym Ośrodku Wychowawczym w Antoniewie 11,
- Noclegowni i Jadłodajni im. Ks. Jerzego Niwarda Musolffa przy ul. Plac Kard. S. Wyszyńskiego 1 w Wągrowcu
- Hotelu „Pietrak” przy ul. Kościuszki 47 w Wągrowcu (E.J.P Sp. z o.o., Sp.k. ZPCH Oddział Wągrowiec).

Żadna z pobranych próbek nie była kwestionowana.

3.3 Ocena jakości wody w kąpieliskach

W roku sprawozdawczym zgłoszono 4 kąpieliska zgodnie z opiniowanymi projektami uchwał rad gmin. Wszystkie podmioty starające się o utworzenie kąpielisk posiadały pozwolenia wodnoprawne, zaktualizowane profile wody w kąpieliskach oraz pozostałe dane dotyczące planowanego kąpieliska. Wszystkie wnioski zostały rozpatrzone pozytywnie.

3.3.1. Kąpielisko Gminne w Kozielsku nad Jeziorem Stępuchowskim

Do infrastruktury kąpieliska należy plaża, boisko do piłki plażowej i siatkowej, nożnej, dwa pomosty. W trakcie trwania sezonu kąpielowego zostają wyznaczone i oznakowane strefy do kąpeli (linie ograniczające obszar do kąpeli – liny torowe koloru żółtego i czerwonego). Na terenie kąpieliska znajduje się plac zabaw, stoliki z parasolami, leżaki. Udostępnia się również sprzęt wodny (kajaki, rowerki wodne). Na terenie kąpieliska znajduje się jedna przebieralnia terenowa, wyznaczony teren na pole namiotowo-campingowe zaopatrzone w camper -system do zrzutu nieczystości płynnych z pola namiotowego. Postępowanie z odpadami komunalnymi prawidłowe. Kąpielisko wyposażone w sanitariaty oddzielnie dla kobiet i mężczyzn. Pomieszczenia utrzymane w czystości i porządku, w dobrym stanie sanitarno – technicznym. Dozór codzienny prowadzony jest przez pracowników stałych kąpieliska. W trakcie trwania sezonu kąpielowego przeprowadzono kontrolę stanu sanitarnego kąpieliska - nie stwierdzono nieprawidłowości.

Po zakończeniu sezonu kąpielowego dokonano klasyfikacji wody w kąpielisku. Na podstawie wyników badań pobranych próbek wody w sezonach kąpielowych 2022-2025 oraz wartości percentyla dla wyliczenia mikrobiologicznego wodę w kąpielisku sklasyfikowano jako „**dobrą**”.

3.3.2 Kąpielisku nad jeziorem Kobyleckim, położonym w miejscowości Kobylec

Do infrastruktury kąpieliska należą: plaża, 2 pomosty drewniane (1 dwuczęściowy i 1 jednoczęściowy) boisko do piłki plażowej, plac zabaw dla dzieci. W trakcie trwania sezonu kąpielowego zostają wyznaczone i oznakowane strefy do kąpeli (linie ograniczające obszar do kąpeli – liny torowe koloru czerwonego i żółtego).

Otoczenie kąpieliska utrzymane jest w dobrym stanie porządkowym. Kąpielisko składa się z plaży z powierzchnią trawiastą, przy której zorganizowano miejsce rekreacji oraz strefę sportu wyposażone w zjeżdżalnię wodną typu „Anakonda”, pomost pływający, fontannę pływającą. W dniu kontroli wszystkie urządzenia sprawne, w dobrym stanie technicznym i porządkowym. Obiekt wyposażony jest w 3 przebieralnie terenowe i 2 natryski zewnętrzne.

Na terenie kąpieliska znajduje się budynek, w którym zorganizowano pomieszczenia dla ratowników: pomieszczenie ogólne, pomieszczenie sanitarno – higieniczne, pomieszczenie socjalne, wydzielono miejsce do przechowywania sprzętu porządkowego oraz środków czystościowych i dezynfekcyjnych.

W pobliżu kąpieliska zlokalizowany jest kompleks boisk sportowych ORLIK, Ośrodek Edukacji Ekologicznej oraz ścieżka edukacyjna, w zakresie której zamontowano urządzenia tj.: gra terenowa typu wyścig po wiedzę, gra terenowa typu twister, 3 ławostoly edukacyjne z zadaniem, przyrząd edukacyjny fotościanka, drewniana gra edukacyjna w formie koła na palu, 5 drewnianych gier edukacyjnych z obracanymi elementami (kółko i krzyżyk, cykle rozwojowe, życie w wodzie, mapa, ryby polskich jezior, rozkład śmieci w czasie, ptaki wodne, kosz na odpady – trzysegmentowy).

Na terenie kąpieliska znajduje się jedno urządzenie sanitarne w postaci przenośnej toalety typu TOI-TOI dla plażowiczów oraz dodatkowe sanitariaty na terenie ORLIKA (skanalizowane). Postępowanie z odpadami komunalnymi prawidłowe. Dozór codzienny prowadzony jest przez pracowników stałych kąpieliska. W trakcie trwania sezonu kąpielowego przeprowadzono kontrolę stanu sanitarnego Kąpieliska nad jeziorem Kobyleckim, położonym w miejscowości Kobylec – nie stwierdzono nieprawidłowości. Wydano zalecenia, w których zobowiązano zarządcę obiektu do zaktualizowania danych na tablicy informacyjnej w zakresie zgodnym z Rozporządzeniem Ministra Zdrowia z dnia 21 grudnia 2018 r. w sprawie ewidencji oraz sposobu oznakowania kąpieliska i miejsc okazjonalnie wykorzystywanych do kąpeli (Dz. U. z 2018 r. poz. 2476).

Po zakończeniu sezonu kąpielowego dokonano klasyfikacji wody w kąpielisku. Na podstawie wyników badań pobranych próbek wody w sezonach kąpielowych 2022-2025 oraz wartości percentyla dla wyliczenia mikrobiologicznego wodę w kąpielisku sklasyfikowano jako „doskonałą”.

3.3.3 Kąpielisku nad jeziorem Kaliszańskim, położonym w miejscowości Kamienica

Do infrastruktury kąpieliska należą: plaża, 2 wieże ratownicze, budynek sanitarno – techniczny, w skład której wchodzi pomieszczenie socjalne, pomieszczenie ratowników, pomieszczenie techniczne do przechowywania sprzętu ratowniczego oraz pompą ciepła z wydzielonym miejscem na przechowywanie sprzętu porządkowego, środków czystościowych i dezynfekcyjnych, toaleta z przedsionkiem, strefę dla plażowiczów, w której wyodrębniono: toaletę dla niepełnosprawnych, toaletę damską oraz toaletę męską, dwa pomieszczenia natryskowe. Na terenie kąpieliska znajduje również jedno urządzenie sanitarne w postaci przenośnej toalety typu TOI-TOI dla plażowiczów, W pobliżu kąpieliska zlokalizowane są: miejsce zabaw dla dzieci, Centrum Rekreacyjno – Turystyczne „Przystań Kamienica”, wiata rekreacyjna, boisko wielofunkcyjne, siłownia outdoor fitness center - fitness na świeżym powietrzu, molo oraz parking na samochody osobowe umożliwiający pozostawienie samochodów poza obrębem kąpieliska. Otoczenie kąpieliska utrzymane jest w dobrym stanie porządkowym. Wyodrębniono miejsca postojowe, drogi manewrowe, drogi (ścieżki) na plażę, zamontowane oświetlenie zewnętrzne oraz monitoring. Postępowanie z odpadami komunalnymi prawidłowe. Dozór codzienny prowadzony jest przez pracowników stałych kąpieliska.

Przeprowadzono kontrolę stanu sanitarnego kąpieliska przed rozpoczęciem sezonu kąpielowego.

Wydano zalecenia, w których zobowiązano zarządcę obiektu do niezwłocznego:

- zaktualizowania i uzupełnienia danych na tablicy informacyjnej oraz informacji umieszczonej na drzwiach budynku sanitarno – technicznego;
- wyznaczenia i oznaczenia stref do kąpeli;
- doprowadzenia do właściwego stanu porządkowego pomieszczenia budynku sanitarno-technicznego, wyczyścić kratki wentylacyjne i sufity w pomieszczeniach sanitarno-higienicznych;
- zaprzestania używania środków czystościowych i dezynfekcyjnych nieposiadających aktualnych dat ważności oraz etykiet;

- zakupienia środki czystościowe i dezynfekcyjne z aktualnymi datami ważności i pełną informacją o ich składzie, sposobie użycia, przeznaczeniu i środkach ostrożności;
- przechowywania środków czystościowych, jak i dezynfekcyjnych w miejscu niedostępnym, głównie dla dzieci, przeznaczonym do przechowywania wydzielonym miejscu - w pomieszczeniu technicznym budynku sanitarno – technicznego;
- opisywania dozowników, do których przelewa się płyny z dużych pojemników nazwą przelanego płynu oraz datą przydatności
- doprowadzić do właściwego stanu zapadniętą kostkę chodnikową w dwóch miejscach przy dojściu na plażę w terminie 14 dni, przed dokonaniem naprawy odpowiednio zabezpieczyć.

Wszystkie zalecenia zostały wykonane w określonych terminach.

Po zakończeniu sezonu kąpielowego dokonano klasyfikacji wody kąpielisku. Na podstawie wyników badań pobranych próbek wody w sezonach kąpielowych 2022-2025 oraz wartości percentyla dla wyliczenia mikrobiologicznego wodę w kąpielisku sklasyfikowano jako „doskonatą”.

3.3.4 Kąpielisku Włókna

Do infrastruktury kąpieliska należą: plaża, boisko do piłki plażowej i siatkowej, boisko do gry w koszykówkę, stół do gry w ping-ponga. W trakcie sezonu kąpielowego zostały wyznaczone i oznakowane strefy do kąpeli (linie ograniczające obszar do kąpeli – liny torowe koloru czerwonego, żółtego). Zapewniono również możliwość korzystania z sprzętu wodnego (kajaki, rowerki wodne). Na terenie kąpieliska znajdują się dwie przebieralnie terenowe. Teren nie jest ogrodzony. Plaża piaszczysta przy jeziorze, w dalszej części trawiasta z infrastrukturą towarzyszącą, tj. miejsca do wypoczynku i rekreacji, drewniana wiata. W pobliżu ścieżka edukacyjna zrealizowana przez Stowarzyszenie Lokalna Grupa Rybacka „7 Ryb” pn. „Woda i Ryby”. Teren wyposażony w 3 toalety typu TOI TOI. Postępowanie z odpadami komunalnymi prawidłowe. Dozór codzienny prowadzony jest przez pracowników stałych kąpieliska.

W trakcie trwania sezonu kąpielowego przeprowadzono kontrolę stanu sanitarnego kąpieliska.

Zalecono niezwłocznie zaktualizować tablicę informacyjną. Zalecenia zostało wykonane.

Po zakończeniu sezonu kąpielowego nie dokonano klasyfikacji wody w Kąpielisku Włókna.

Przeprowadzenie klasyfikacji jakości wody w kąpieliskach jest możliwe w przypadku, kiedy jest dostępny pełen zestaw danych. Oznacza to, iż kąpieliska, które funkcjonują rokrocznie przez kolejne cztery sezony kąpielowe będą mogły zostać sklasyfikowane. Klasyfikacja jakości wody jest również możliwa dla kąpielisk, które nie funkcjonują przez pełne cztery sezony kąpielowe, ale posiadają pełen zestaw danych (16 próbek lub 12, jeśli czas trwania sezonu kąpielowego nie przekracza 8 tygodni).

Informacje o jakości wody w kąpieliskach oraz o warunkach panujących na kąpieliskach były aktualizowane na bieżąco na stronie internetowej serwisu Kąpieliskowego Głównego Inspektora Sanitarnego przez organizatorów kąpieliska oraz tutejszy organ. Ponadto informacje o jakości wody w kąpieliskach były przekazywane do zarządzających obiektami Urzędów, Starostwa Powiatowego w Wągrowcu oraz publikowane na stronie internetowej oraz Social Mediach Powiatowej Stacji Sanitarno-Epidemiologicznej w Wągrowcu (Facebook). Organizatorzy kąpielisk informacje o jakości wody w kąpieliskach umieszczali na tablicach ogłoszeń na terenie kąpielisk oraz na stronach internetowych.

Kontrole wewnętrzne jakości wody w kąpieliskach były dokumentowane przez organizatorów w sposób zgodny z § 7 rozporządzenia Ministra Zdrowia z dnia 17 stycznia 2019 r. w sprawie nadzoru nad jakością wody w kąpielisku i miejscu okazjonalnie wykorzystywanym do kąpeli (Dz. U. z 2019 r. poz. 255). Organizatorzy podejmowali czynności mające na celu zapobieganie narażenia osób kąpiących się na działanie zanieczyszczeń poprzez systematyczną organoleptyczną ocenę jakości wody prowadzoną przez pracowników Urzędów.

3.4 Pływalnie

Ze względu na przekroczenie parametru mikrobiologicznego tj. *Pseudomonas aeruginosa* trzykrotnie stwierdzono, że woda nie spełnia wymagań jakie powinna spełniać woda na pływalniach. Wydano decyzje z rygorem natychmiastowej wykonalności ze względu na konieczność ochrony zdrowia ludzkiego.

Nakazano wyłączyć z użytkowania nieckę basenową, podjąć działania naprawcze zgodnie ze stosowną technologią wody, mające na celu zidentyfikowanie źródła zanieczyszczenia oraz doprowadzenia jakości wody na pływalni pod względem mikrobiologicznym do wymagań określonych w załączniku nr 1 do rozporządzenia Ministra Zdrowia z dnia 9 listopada 2015 r. w sprawie wymagań, jakim powinna odpowiadać woda na pływalniach (Dz. U. z 2022 r. poz. 1230) oraz powiadomić o planowanym terminie doprowadzenia jakości wody na pływalni do odpowiednich wymagań. Każdorazowo zarządcy pływalni powiadamiali w sposób skuteczny osoby pływające, kąpiące się, uprawiające sport lub rekreację o przekroczeniu dopuszczalnych wartości parametrów oraz o niespełnianiu wymagań jakim powinna odpowiadać woda na pływalni oraz informowali Państwowego Powiatowego Inspektora Sanitarnego w Wągrowcu o zakończeniu działań naprawczych oraz przekazywali wyniki badań wody, potwierdzające jej właściwą jakość i skuteczność podjętych działań.

Ponadto stwierdzano przekroczenia w zakresie parametrów fizykochemicznych, głównie chloroformu oraz utleniałości. W takich przypadkach zarządcy podejmowali działania naprawcze mające na celu doprowadzenie parametrów jakości wody do poziomów wymaganych rozporządzeniem Ministra Zdrowia z dnia 9 listopada 2015 r. w sprawie wymagań, jakim powinna odpowiadać woda na pływalniach (Dz. U. z 2022 r. poz. 1230).

Woda na pływalniach podlegała również badaniom w zakresie parametru *Legionella sp.* w punktach określonych w rozporządzeniu m.in. w nieckach basenowych oraz w natryskach. W przypadku stwierdzenia ponadnormatywnych ilości ww. bakterii dokonywano działań naprawczych, m.in. płukania sieci, czyszczenia i dezynfekcji instalacji.

3.4.1 Pływalnia kryta – Basen kąpielowy ORW Wielspin Sp. z o.o. w Wągrowcu

Tabela 2. Liczba pobranych próbek wody w ramach kontroli urzędowej i wewnętrznej w 2025 r

Rodzaj kontroli	Liczba próbek bakteriologia	Liczba próbek fizykochemia	Ogółem	w tym, ile z przekroczeniami	Przekroczone parametry
Kontrola urzędowa	9	3	12	10	1.Liczba mikroorganizmów w (36°C) 2. Chloroform
Kontrola wewnętrzna	45 (36 harm + 9 nadzór)	60 (48 harm +12 nadzór)	105	38	1.Liczba mikroorganizmów w (36°C) 2. Chloroform 3. Chlor wolny 4. <i>Pseudomonas aeruginosa</i> 5. <i>Legionella sp.</i>
Suma	54	63	117	48	-

Badania w kierunku obecności bakterii rodzaju Legionella – 3 próbki w ramach kontroli urzędowej (1 próbka niecka, 2 próbki natryski) i 18 w ramach kontroli wewnętrznej (4 próbki niecka, 14 natryski) Stwierdzono obecność bakterii z rodzaju Legionella sp. w wodzie z natrysków. Każdorazowo zarządca podejmował działania naprawcze w postaci dezynfekcji termicznej, chemicznej, kontroli pH i wzmożonej filtracji celem wyeliminowania skażenia.

Stan sanitarno-higieniczny pomieszczeń nie budził zastrzeżeń.

3.4.2 Park wodny – Aquapark Wągrowiec

Tabela 3. Liczba pobranych próbek wody w ramach kontroli urzędowej i wewnętrznej w 2024 r.

Rodzaj kontroli	Liczba próbek bakteriologia	Liczba próbek fizykochemia	Ogółem	w tym, ile z przekroczenia mi	Przekroczone parametry
Kontrola urzędowa	32	10	42	4	1. Chloroform 2. Pseudomonas aeruginosa
Kontrola wewnętrzna	159 (156 harm + 3 nadzór)	232 (216 harm + 16 nadzór)	391	10	1. Liczba mikroorganizmów (36°C) 2. Chloroform 3. chlor wolny 4. utlenialność
Suma	191	242	433	14	-

Stan sanitarno-higieniczny pomieszczeń nie budził zastrzeżeń.

Badania w kierunku obecności bakterii rodzaju Legionella – 8 próbek w ramach kontroli urzędowej (5 próbek niecki, 3 próbki natryski) i 23 w ramach kontroli wewnętrznej (20 próbek niecki, 3 próbki natryski). Nie stwierdzono przekroczeń.

3.6. Nadzór sanitarny nad podmiotami wykonującymi działalność leczniczą.

W roku sprawozdawczym objęto nadzorem 120 podmiotów wykonujących działalność leczniczą, w tym 52 podmioty lecznicze i 68 praktyki zawodowe lekarskie, lekarzy dentystów, pielęgniarek i położnych, fizjoterapeutów. W stosunku do roku sprawozdawczego 2024 przybyło 11 obiektów, natomiast zdjęto z ewidencji 1 obiekt. Ogółem przeprowadzono 56 kontroli, w tym 54 kontroli kompleksowych oraz 2 kontrole sprawdzające realizację wydanych decyzji administracyjnych. Wydano 1 decyzję płacniczą oraz 2 decyzje prolongujące.

**Obiekty podmiotów wykonujące działalność leczniczą będące pod nadzorem PSSE
w Wągrowcu:**

Wyszczególnienie	Liczba obiektów według ewidencji nadzień 31.12.2025	Liczba obiektów skontrolowanych	% obiektów skontrolowanych
Szpital	1	1	100%
Hospicjum stacjonarne	1	1	100%
Przychodnie, ośrodki zdrowia, poradnie, ambulatoria	34	15	44,1%
Medyczne laboratoria diagnostyczne	2	1	50%
Zakłady rehabilitacji leczniczej	1	0	0%
Inne podmioty lecznicze	13	7	53,8%
Indywidualne praktyki lekarskie	2	0	0%
Indywidualne specjalistyczne praktyki lekarskie	26	7	26,9%
Indywidualne praktyki lekarzy dentyistów	10	4	40%
Indywidualne specjalistyczne praktyki lekarzy dentyistów	16	11	68,6%
Grupowe praktyki lekarzy dentyistów	1	1	100%
Indywidualne praktyki pielęgniarские	8	4	50%
Inne	5	2	40%

Podmioty lecznicze wykonujące stacjonarne i całodobowe świadczenia zdrowotne

3.6.1 Szpital ZOZ Wągrowiec – 1 obiekt

Szpital jest obiektem niedostosowanym do rozporządzenia Ministra Zdrowia z dnia 26 marca 2019 r. w sprawie szczegółowych wymagań, jakim powinny odpowiadać pomieszczenia i urządzenia podmiotu wykonującego działalność leczniczą.

Posiadał program dostosowawczy oraz Postanowienie Wielkopolskiego Państwowego Wojewódzkiego Inspektora Sanitarnego z dnia 15.02.2018 r., znak DN-HK.9012.37.2018, w którym stwierdzono, że brak spełnienia przywołanych wymagań ma znaczny wpływ na bezpieczeństwo pacjentów. Zaproponował rozwiązania mające na celu dostosowanie do wymagań rozporządzenia Ministra Zdrowia oraz wskazał kilka terminów, uznając jako ostateczny termin wykonania na dzień 31.12.2022 r. W związku z niedostosowaniem się do aktualnych wymogów prawnych Państwowy Powiatowy Inspektor Sanitarny w Wągrowcu w roku 2023 oraz 2024 wydał na podmiot decyzje merytoryczne z terminem wykonania nieprawidłowości do 31.01.2025 r., 31.07.2025 r., 30.09.2025 r. oraz 31.12.2025 r.

W 2025 roku przeprowadzono 3 kontrole obiektu, w tym 1 kontrolę kompleksową oraz 2 kontrole sprawdzające realizację wydanych decyzji administracyjnych. Wydano 2 decyzje prolongujące oraz 1 decyzję płatniczą za kontrolę kompleksową przeprowadzoną w 2024 roku.

Podczas przeprowadzanych kontroli sprawdzających zaobserwowano poprawę stanu sanitarno-technicznego w oddziale dziecięcym i chirurgicznym. Prowadzone w nich prace remontowe były wynikiem stopniowej realizacji nakazów obowiązujących decyzji administracyjnych. Na oddziale chirurgicznym zapewniono właściwy stan sanitarno-techniczny podłogi w jednym pokoju łóżkowym, natomiast na oddziale dziecięcym w 3 pokojach łóżkowych oraz w izolatce zapewniono właściwy stan sanitarno-higieniczny i techniczny zestawu urządzeń umożliwiających mycie i pielęgnację niemowląt. Nieprawidłowości zawarte w decyzjach prolongujących do 31.12.2026 roku dotyczyły Zakładu Opiekuńczo-Leczniczego. Dotyczyły one: braku dostępu do łóżek pacjentów z trzech stron, w tym z dwóch dłuższych w salach chorych, braku odstępow między łóżkami umożliwiających swobodny dostęp do pacjentów, niezmywalnych oraz zniszczonych mebli i wyposażenia w pokojach łóżkowych, braku pomieszczenia gabinetu diagnostyczno-zabiegowego, braku pomieszczenia porządkowego, braku wentylacji mechanicznej wyciągowej w brudownikach, braku natrysków w pomieszczeniach higieniczno-sanitarnych, nieprawidłowego stanu sanitarno-technicznego podłóg oraz ścian. Kontrola kompleksowa obiektu przeprowadzona w 2025 roku nie wykazała nieprawidłowości dotyczących bieżącego stanu sanitarno-technicznego pomieszczeń. Nie stwierdzono również nieprawidłowości w zakresie zaopatrzenia w wodę, utrzymaniu czystości w obiekcie, postępowania z bielizną szpitalną oraz postępowania z odpadami medycznymi i komunalnymi. Nocną i Świąteczną Opiekę Zdrowotną przeniesiono z budynku przy ul. Kościuszki 53 gdzie zlokalizowane są poradnie przyszpitalne do nowych pomieszczeń na parter budynku głównego szpitala. Ponadto, oddziały szpitalne doposażono w nowy sprzęt typu aparatura medyczna oraz meble.



Oddział Dziecięcy
nowy zestaw do pielęgnacji niemowląt
Fot. Renata Bednarska




Oddział Wewnętrzny – gabinet zabiegowy
nowe meble
Fot. Renata Bednarska



Oddział Wewnętrzny – gabinet zabiegowy
aparat USG z funkcją echo kardiologiczną
Fot. Renata Bednarska



Oddział Wewnętrzny – sala chorych
nowe stoliki przyłóżkowe
Fot. Renata Bednarska



SOR – nowe łóżka
Fot. Renata Bednarska




SOR sala dekontaminacji - wózkowanna
Fot. Renata Bednarska

Podczas kontroli obiektu pracownicy Państwowej Inspekcji Sanitarnej prowadzili także działania edukacyjno-informacyjne. Dotyczyły one między innymi zagadnień związanych z prawidłowym postępowaniem z odpadami medycznymi, zagrożeń związanych z obecnością bakterii z rodzaju Legionella w instalacji ciepłej wody oraz właściwego użytkowania wentylacji i klimatyzacji.

3.6.2 Hospicja stacjonarne – 1 obiekt

Ośrodek Opieki Pozaszpitalnej Hospicjum Miłosiernego Samarytana w Wągrowcu. Przeprowadzono 1 kontrolę planową. Pralnictwo i gospodarka bielizną szpitalną, dezynfekcja powierzchni pomieszczeń,

postępowanie z odpadami medycznymi – uchybień nie stwierdzono. Obiekt jest w dobrym stanie technicznym. Stan sanitarny nie budził zastrzeżeń.



Budynek Hospicjum
Fot. Renata Bednarska



Otoczenie budynku Hospicjum
Fot. Renata Bednarska

W 2025 wyremontowano dwa pomieszczenia higieniczno-sanitarne, w tym jedno ogólnodostępne – wymalowano pomieszczenia, wymieniono armaturę sanitarną oraz płytki podłogowe i ścienne. Przeprowadzono również remont pomieszczenia z wanną do hydromasażu dla pacjentów – wymalowano pomieszczenie, zamontowano nową wannę, wymieniono armaturę sanitarną oraz płytki podłogowe i ścienne.



HOSPICJUM STACJONARNE
Pomieszczenie z nową wanną do hydromasażu
Fot. Mirosława Krzykawska



HOSPICJUM STACJONARNE
Poczekalnia dla osób odwiedzających
Fot. Mirosława Krzykawska

Podmioty lecznicze wykonujące ambulatoryjne świadczenia zdrowotne, w tym praktyki zawodowe.

3.6.3. Przychodnie, ośrodki, poradnie, ambulatoria - 34 obiekty

W stosunku do roku 2024 przybyło 5 obiektów. Przeprowadzono 15 kontroli kompleksowych. Nie podejmowano działań typu decyzje, mandaty i itp.

Na podstawie kontroli sanitarnych przeprowadzonych w placówkach stan sanitarno-techniczny podmiotów należy ocenić jako dobry. Pralnictwo i gospodarka odzieżą, utrzymanie czystości, dezynfekcja powierzchni i pomieszczeń, postępowanie z odpadami medycznymi – uchybień nie stwierdzono. Jeden z obiektów został przeniesiony do nowych, przestronnych pomieszczeń.



Podmiot Leczniczy ZDROWE ZĘBY
gabinet stomatologiczny
Fot. Renata Bednarska



Podmiot leczniczy ZDROWE ZĘBY
pomieszczenie higieniczno-sanitarne dla pacjentów
Fot. Renata Bednarska

Prowadzone remonty w innych placówkach wpłynęły na poprawę ich stanu sanitarnego i technicznego, co podniosło również standard udzielanych w nich świadczeń medycznych.



Podmiot Leczniczy DENT-IM
Rejestracja
Fot. Renata Bednarska



Podmiot leczniczy MEDIROOT
pomieszczenie bawialni dla dzieci
Fot. Renata Bednarska

3.6.4. Medyczne laboratoria diagnostyczne - 2 obiekty

Skontrolowano 1 obiekt. Przeprowadzono 1 kontrolę kompleksową.

W obiekcie skontrolowano bieżącą czystość i utrzymanie porządku, postępowanie z odpadami medycznymi i komunalnymi, pralnictwo i gospodarkę odzieżą, dezynfekcję powierzchni i pomieszczeń. Uchybień nie stwierdzono. Stan sanitarno-higieniczny i techniczny tej placówki nie budził zastrzeżeń.

3.6.5. Zakłady rehabilitacji leczniczej - 1 obiekt

W roku sprawozdawczym nie planowano do kontroli.

3.6.6. Inne zakłady opieki zdrowotnej - 13 obiektów

W stosunku do roku 2024 przybył 1 obiekt.

Pod nadzorem było 13 obiektów, w tym: 5 gabinetów profilaktyki i pomocy przedlekarskiej w szkołach, 2 placówki praktyki pielęgniarskie świadczące usługi medyczne wykonywane przede wszystkim w domu chorego, a także na miejscu z wykorzystywaniem własnego gabinetu zabiegowego, 1 placówka Regionalnego Centrum Krwiodawstwa i Krwiolecznictwa w Poznaniu Placówka Terenowa w Wągrowcu, 1 placówka Stacja Dializ w Wągrowcu oraz 4 placówki Punktu Pobrań materiału biologicznego do badań laboratoryjnych. Skontrolowano 7 placówek. Przeprowadzono 7 kontroli kompleksowych.

W obiektach skontrolowano bieżącą czystość i utrzymanie porządku, postępowanie z odpadami medycznymi i komunalnymi, pralnictwo i gospodarkę odzieżą, dezynfekcję powierzchni i pomieszczeń. Uchybień nie stwierdzono. Stan sanitarno-higieniczny i techniczny tych placówek nie budził zastrzeżeń.

3.6.7. Indywidualne praktyki lekarskie - 2 obiekty

W roku sprawozdawczym nie planowano do kontroli.

3.6.8. Indywidualne praktyki lekarzy dentystów - 10 obiektów

Skontrolowano 4 obiekty, przeprowadzono 4 kontrole kompleksowe. Obiekty te są w dobrym stanie sanitarno-technicznym. Kontrole przeprowadzane w placówkach w 2025 r. nie wykazały uchybień w utrzymaniu bieżącej czystości i porządku, dezynfekcji powierzchni i pomieszczeń, gospodarce z odzieżą oraz postępowaniu z odpadami medycznymi.

3.6.9. Indywidualne specjalistyczne praktyki lekarskie - 26 obiektów

W stosunku do roku 2024 przybyły 2 obiekty. Skontrolowano 7 obiektów. Przeprowadzono 7 kontroli kompleksowych.

Stan sanitarno-higieniczny i techniczny obiektów nie budził zastrzeżeń. Pralnictwo i gospodarka odzieżą, utrzymanie czystości, dezynfekcja powierzchni i pomieszczeń, postępowanie z odpadami medycznymi – uchybień nie stwierdzono.

3.6.10. Indywidualne specjalistyczne praktyki lekarzy dentystów - 16 obiektów

Skontrolowano 11 obiektów. Przeprowadzono 11 kontroli kompleksowych. Stan sanitarno-higieniczny dobry, a doraźne remonty przeprowadzane w placówkach wpływały na poprawę ich stanu sanitarnego i technicznego. Pralnictwo i gospodarka odzieżą, utrzymanie czystości, dezynfekcja powierzchni i pomieszczeń, postępowanie z odpadami medycznymi – uchybień nie stwierdzono.



Prywatna Praktyka Stomatologiczna
Małgorzata Bociańska
gabinet stomatologiczny
Fot. Renata Bednarska



Prywatna Praktyka Stomatologiczna
Małgorzata Bociańska
pomieszczenie higieniczno-sanitarne dla pacjentów
Fot. Renata Bednarska

3.6.11. Grupowe praktyki lekarzy dentystów - 1 obiekt

Skontrolowano 1 obiekt. Przeprowadzono 1 kontrolę kompleksową. W obiekcie skontrolowano bieżącą czystość i utrzymanie porządku, postępowanie z odpadami medycznymi i komunalnymi, pralnictwo i gospodarkę odzieżą, dezynfekcję powierzchni i pomieszczeń. Uchybień nie stwierdzono. Stan sanitarno-higieniczny i techniczny tej placówki nie budził zastrzeżeń.

3.6.12. Indywidualne praktyki pielęgniarek i położnych - 8 obiektów

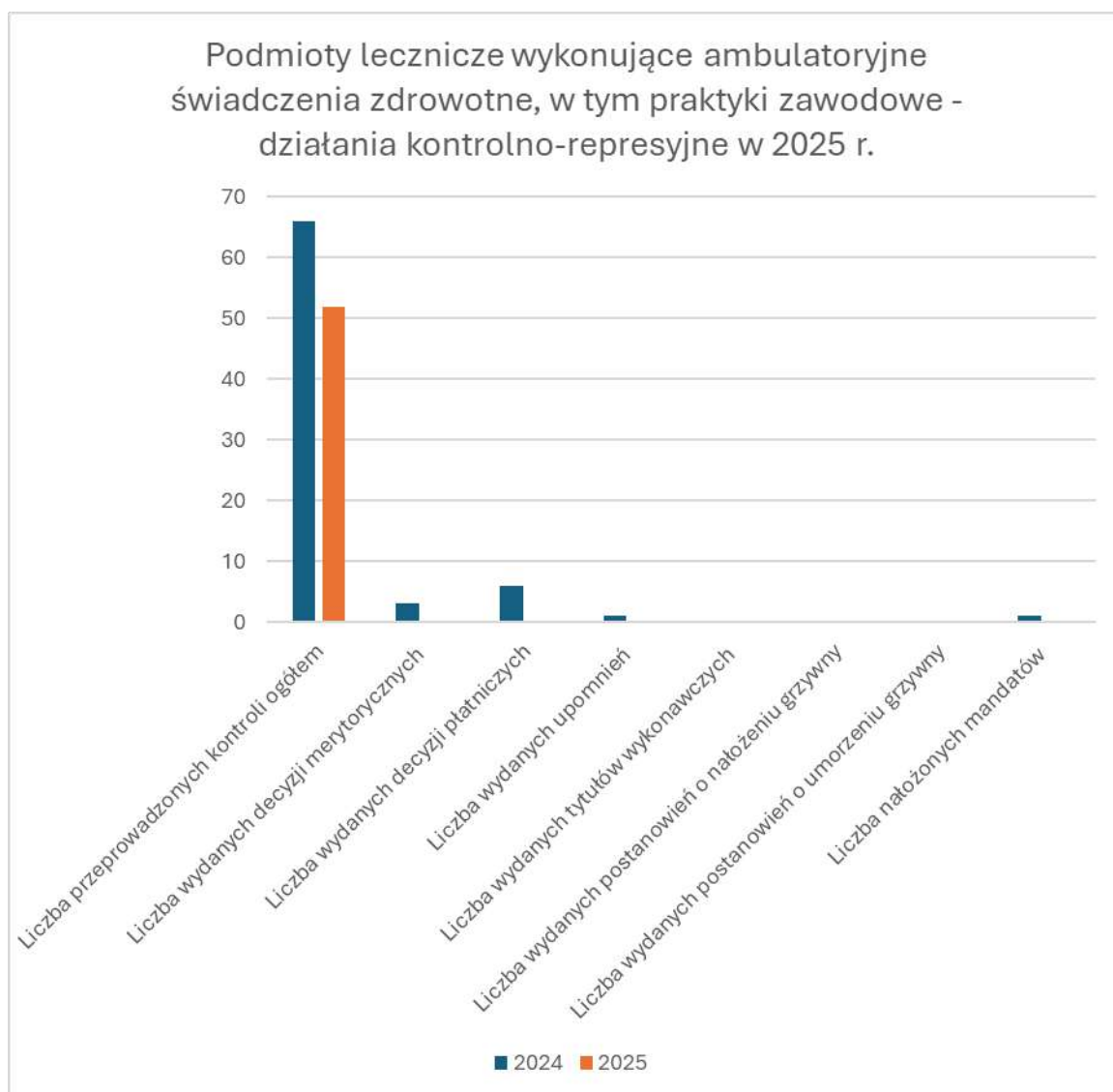
W 2025 roku przybył 1 obiekt. 1 obiekt został zlikwidowany. Siedem praktyk to gabinety profilaktyki i pomocy przedlekarskiej w szkołach oraz jedna placówka to praktyka pielęgniarska świadcząca usługi medyczne wykonywane przede wszystkim w domu chorego, a także na miejscu z wykorzystaniem pomieszczeń lekarza POZ. Wykonano 4 kontrole w 4 placówkach. Stan sanitarno-higieniczny nie budził zastrzeżeń. Stan sanitarno-techniczny dobry, pralnictwo i gospodarka odzieżą, utrzymanie czystości, dezynfekcja powierzchni i pomieszczeń, postępowanie z odpadami medycznymi – uchybień nie stwierdzono.

3.6.13. Inne - 5 obiektów

W stosunku do 2024 roku przybyły 2 objekty. Do tej grupy wliczono 1 gabinet medycyny estetycznej oraz 4 gabinety fizjoterapii. Skontrolowano 2 objekty, przeprowadzono 2 kontrole kompleksowe. Stan sanitarno-techniczny dobry, pralnictwo i gospodarka odzieżą, utrzymanie czystości, dezynfekcja powierzchni i pomieszczeń, postępowanie z odpadami medycznymi – uchybień nie stwierdzono.

Działalność kontrolno-represyjna w podmiotach leczniczych wykonujących ambulatoryjne świadczenia zdrowotne, w tym praktykach zawodowych.

Państwowa Powiatowa Inspekcja Sanitarna w Wągrowcu w 2025 r. sprawowała nadzór sanitarny nad podmiotami leczniczymi (ambulatoryjne świadczenia zdrowotne) wykonującymi działalność leczniczą oraz działalnością leczniczą wykonywaną przez praktyki zawodowe w celu zapewnienia bezpiecznych warunków realizowanych świadczeń zdrowotnych. W stosunku do roku 2024 zwiększyła się liczba obiektów. W 2025 roku przybyło 11 obiektów, zlikwidowano 1 obiekt. Skontrolowano 52 objekty, w tym 29 obiektów praktyki zawodowej. Przeprowadzono 52 kontrole, w tym 52 kontrole kompleksowe. Na podstawie przeprowadzonych kontroli sanitarnych w podmiotach leczniczych lecznictwa otwartego i praktykach zawodowych w analizowanym okresie stan sanitarno-higieniczny oraz techniczny tych placówek należy ocenić jako dobry. Nieprawidłowości nie stwierdzono. Nie wydano decyzji administracyjnych oraz mandatów karnych.



Podczas kontroli obiektów pracownicy Państwowej Inspekcji Sanitarnej prowadzili także działania edukacyjno-informacyjne. Dotyczyły one między innymi zagadnień związanych z prawidłowym postępowaniem z odpadami medycznymi, prawidłowym prowadzeniu dekontaminacji sprzętu medycznego oraz małych i dużych powierzchni, a także właściwego użytkowania wentylacji i klimatyzacji. Udzielono informacji w sprawie Narodowego Programu Zdrowia, którego celem jest zwiększanie świadomości w zakresie zagrożeń związanych z zwalczaniem następstw zdrowotnych używania wyrobów tytoniowych i wyrobów powiązanych, w miejscu pracy oraz promowanie kultury zapobiegania zagrożeniom.

3.9. Stan sanitarny obiektów użyteczności publicznej.

3.9.1. Ustępy publiczne

Na terenie działalności PSSE w Wągrowcu znajdują się 3 ustępy: 2 ustępy stałe publiczne skanalizowane i 1 ustęp ogólnodostępny. Skontrolowano 2 ustępy stałe publiczne skanalizowane tj. ustęp publiczny w Wągrowcu oraz Skokach. Obiekty w dobrym stanie sanitarnym i technicznym. Podczas kontroli nie stwierdzono nieprawidłowości.

3.9.2. Domy Pomocy Społecznej zapewniające opiekę całodobową


Na terenie powiatu wągrowieckiego znajdują się 1 obiekt:

- DPS Srebrna Góra gmina Wapno - 60 pensjonariuszy,

W roku sprawozdawczym skontrolowano 1 obiekt dostosowany do potrzeb mieszkańców. Ww. obiekty sprawowały opiekę nad osobami niepełnosprawnymi, przewlekłe chorymi oraz osobami w podeszłym wieku, zgodnie z uzyskanym pozwoleniem wydanym przez Wojewodę Wielkopolskiego. Stan sanitarno-higieniczny bez zastrzeżeń.



Dom Seniora „Pod jednym dachem” Bukowiec
Fot. Renata Bednarska



Dom Seniora „Pod jednym dachem” Bukowiec
Fot. Renata Bednarska

3.7.3. Placówka zapewniająca całodobową opiekę

Na terenie powiatu wągrowieckiego znajdują się 2 obiekty:

- Dom Opieki „Nasz Dom” Mateusz Kozłowski, Jabłkowo 19;
- Dom Seniora „Pod Jednym Dachem” - Iga Murkowska-Nowak, Bukowiec 7, 62-100 Wągrowiec.

W roku sprawozdawczym skontrolowano 2 obiekty dostosowane do potrzeb mieszkańców. Ww. obiekty sprawowały opiekę nad osobami niepełnosprawnymi, przewlekłe chorymi oraz osobami w podeszłym wieku. Stan sanitarno-higieniczny bez zastrzeżeń.

3.9.3. Inne jednostki organizacyjne pomocy społecznej:

W ewidencji 4 obiekty: Warsztaty Terapii Zajęciowej ul. Taszarowo w Wągrowcu, Środowiskowy Dom Samopomocy, ul. Piaskowa w Wągrowcu, Dzienny Dom Seniora ul. Powstańców w Wągrowcu, Warsztaty Terapii Zajęciowej ul. K. Libelta w Gołańczy.

W roku 2025 nie kontrolowano.

3.9.4. Noclegownie i domy dla bezdomnych

Liczba obiektów według ewidencji – 1, tj. Noclegownia prowadzona przez Stowarzyszenie im. ks. Jerzego Nawarda Musolf'a w Wągrowcu, Pl. Kardynała Wyszyńskiego.

Ww. obiekt w dobrym stanie sanitarnym i technicznym. Podczas kontroli w 2025 r.

Nie stwierdzono nieprawidłowości.

3.9.5. Hotele

Według ewidencji 2 obiekty:

- Hotel „Pietrak” Wągrowiec ul. Kościuszki 47;
- Hotel „Jamajka” Wągrowiec ul. Kcyńska 129.

liczba obiektów skontrolowanych – 1, decyzji merytorycznej nie wydawano.

Hotel zaopatruje się w wodę z wodociągu publicznego Wągrowiec (jakość wody dobra).

Odprowadzenie ścieków do sieci kanalizacji miejskiej w Wągrowcu. Nieczystości stałe gromadzone są w kontenerach i wywożone przez specjalistyczne firmy na składowisko odpadów. Obiekt zaopatrzony w wystarczającą ilość środków czystościowych i dezynfekcyjnych. Obiekt skategoryzowany. Pokoje hotelowe o wysokim standardzie. Stan sanitarny bez uwag, urządzenia sprawne. Obiekt można zaliczyć do wyróżniających się pod względem sanitarno-technicznym.

3.7.6. Agroturystyki

W ewidencji 6 obiektów:

- Agroturystyka- Elżbieta Piątkowska, Skoki, ul. Polna 31A;
- Agroturystyka „Ostrówek” - Potulice;
- Agroturystyka Wesoła Farma – Krzysztof Stożek, Sławica, ul. Torfowa 4;
- Agroturystyka „Białe Łabędzie” - D. i P. Białachowscy – Potrzebno;
- Agroturystyka – Radosław Zabder, Kamienica 9, gm. Wągrowiec;
- Agroturystyka – Piotr Kostecki, Kozielsko 4, 62-110 Damasławek.

Skontrolowano 3 obiekty, w roku 2025. Obiekty przystosowane do rodzaju prowadzonej działalności. Stan sanitarny i techniczny obiektu bez uwag, urządzenia higieniczne sprawne.

Według ewidencji 2 obiekty, liczba obiektów skontrolowanych – 1, decyzji merytorycznej nie wydawano.

Hotel zaopatruje się w wodę z wodociągu publicznego Wągrowiec (jakość wody dobra).

Odprowadzenie ścieków do sieci kanalizacji miejskiej w Wągrowcu. Nieczystości stałe gromadzone są w kontenerach i wywożone przez specjalistyczne firmy na składowisko odpadów. Obiekt zaopatrzony w wystarczającą ilość środków czystościowych i dezynfekcyjnych. Obiekt skategoryzowany. Pokoje hotelowe o wysokim standardzie. Stan sanitarny bez uwag, urządzenia sprawne. Obiekt można zaliczyć do wyróżniających się pod względem sanitarno-technicznym.

3.7.7. Inne obiekty (usługi hotelarskie)

W ewidencji 18 obiektów. Skontrolowano 9 obiektów:

- O. W „Łodzianka” -Maciej Kmiecik, Wągrowiec ul. Kościuszki Las;
- O.R.W. „Wielspin” – Wągrowiec ul. Jeziorna 16;
- Pawilon Sportowy OSiR Wągrowiec ul. Kościuszki 57;
- Pawilon Nielba OSiR Wągrowiec ul. Kościuszki 57;
- Pokoje Noclegowe, Sł. Przyborski, ul. Daleka 12, Wągrowiec;
- „Dworek pod Żłotą Podkową”, ul. Rościńska 16A, Skoki F.H.U. „Agro-Bud” Barbara Wojtasik;
- „EXTREME PLANET” - Domki letniskowe Kamienica (Ł. Polasik);
- Baza Biwakowa ZHP „Pajęczyna” Rościno Las;
- Pokoje Gościnne, Paweł Kubicki, ul. Turystyczna 6, Skoki.

W roku sprawozdawczym 2025 ww. obiekty w dobrym stanie sanitarnym i technicznym. Podczas kontroli nie stwierdzono nieprawidłowości.

3.7.8. Kemping/pole biwakowe

W ewidencji – 2 obiekty – Camping Nr 177 w Wągrowcu – w zarządzie Ośrodka Sportu i Rekreacji w Wągrowcu oraz pole Kampingowe przy ul. Turystycznej w Skokach.

Skontrolowano 1 obiekt, w sezonie letnim 2025 roku przeprowadzono 1 kontrolę Pola Kampingowego w Wągrowcu. Obiekt przystosowany do rodzaju prowadzonej działalności. Stan sanitarny i techniczny obiektu bez uwag, urządzenia sprawne. Obiekt można zaliczyć do wyróżniających się pod względem sanitarnym i technicznym.

3.7.9. Tereny rekreacyjne

Według ewidencji 37 obiektów (plac zabaw, boiska i stadiony, plaże przy kąpieliskach), w roku sprawozdawczym 2025 skontrolowano 6 obiektów:

- Plac zabaw Wągrowiec ul. Moniuszki (23 Stycznia – ZGM);
- Plac zabaw Wągrowiec Pl. Wrzosowy (ZGM);
- Kąpielisko nad jeziorem Kobyleckim, położone w miejscowości Kobylec;
- Kąpielisko nad jeziorem Kaliszańskim, położone w miejscowości Kamienica;
- Kąpielisko gminne w Kozielsku nad Jeziorem Stępuchowskim;
- Kąpielisko Włókna.

W trakcie kontroli zwracano uwagę na wymianę piasku w piaskownicach oraz na stan techniczny huśtawek wraz ze sprzętem służącym do zabaw dla dzieci. Skontrolowano również zabezpieczenie przed dostępem zwierząt. Skontrolowane tereny rekreacyjne oceniono pozytywnie pod względem techniczno-sanitarnym.



Plac zabaw Wągrowiec ul. Straszewska
Fot. Renata Bednarska



Plac zabaw Wągrowiec ul. Wiśniowa
Fot. Renata Bednarska

3.7.10. Mobilne usługi z branży beauty

Liczba obiektów w ewidencji 2:

- LiV&Hair Oliwia Kołodziejczak Czestawice 12/3 62-130 Gołańcz (usługi fryzjerskie)
- Pszczółka mobil Maja Bobrakowska ul. Daleka 10, 62-100 Wągrowiec (usługi kosmetyczne)

Skontrolowano zakład świadczący usługi fryzjerskie w domu klienta. W trakcie kontroli w siedzibie PSSE Wągrowiec przedsiębiorca przedstawił dokumentację oraz sprzęt wykorzystywany do wykonywania usług, który nie budził zastrzeżeń. Procedury wykonywania usług i zachowania bezpieczeństwa prawidłowe.

3.7.11. Zakłady fryzjerskie/fryzjersko-barberskie

Liczba obiektów w ewidencji 45. W 2025 roku skontrolowano 14 zakładów. Stan sanitarno-techniczny dobry. Stosowane narzędzia oraz urządzenia w dobrym stanie technicznym

i sanitarnym. Narzędzia dezynfekowane prawidłowo. Postępowanie z bielizną prawidłowe. Większość zakładów stosuje bieliznę jednorazową. Ściany i posadzki w pomieszczeniach prawidłowe. Około 50 % zakładów można zaliczyć do obiektów wyróżniających się pod względem estetyki i wyposażenia. Są to zakłady z pełnym zapleczem socjalnym i pomieszczeniami sanitarnymi. Stan sanitarno – techniczny zakładów ulega ciągłej systematycznej poprawie.

3.7.12. Zakłady inne (beauty)

Liczba obiektów w ewidencji – 13. Skontrolowano w roku 2025 2 obiekty:

- Zakład Fryzjerski W.Matecka Wągrowiec ul. Kościuszki 1;
- Z. F-K Edyta Adamczewska, ul. Wolności 4A, Wapno.

Zakłady, w których jest świadczona łącznie więcej niż jedna usługa – fryzjerskie, kosmetyczne, odnowy biologicznej, tatuażu. Zaopatrzenie w wodę z wodociągu publicznego, posiadają instalację wodociągową z punktami poboru wody ciepłej i zimnej, odprowadzenie nieczystości płynnych do sieci kanalizacyjnej komunalnej, odbiór odpadów komunalnych – umowa w czynszu za lokal bądź złożone deklaracje w urzędach, odbiór przez firmy specjalistyczne. Stan sanitarno-higieniczny zakładów bez zastrzeżeń.

3.7.13. Zakłady kosmetyczne

Liczba obiektów w ewidencji – 26, liczba skontrolowanych obiektów wyniosła 9. Zakłady stosowały narzędzia wielorazowe oraz jednorazowe. Zabiegi sterylizacyjno-dezynfekcyjne prowadzone w zakładach nie budzą zastrzeżeń. Obserwuje się doposażanie zakładów we własne autoklawy (klasy B) wykorzystywane do sterylizacji narzędzi wielorazowych. Postępowanie z narzędziami i urządzeniami prawidłowe, zgodne z opracowanymi procedurami postępowania podczas sterylizacji, dezynfekcji i sanityzacji.

W większości zakładów stosowana bielizna jednorazowa. Postępowanie z bielizną prawidłowe. Pranie bielizny wielorazowej zlecane firmom wyspecjalizowanym. Salony wykazały dbałość o estetykę poprzez zapewnienie czystych ścian, posadzek w dobrym stanie technicznym i sanitarnym, nowoczesne wyposażenie w meble w tym stanowiska do zabiegów (meble i wyposażenie o gładkich, nienasiąkliwych powierzchniach). Gospodarka odpadami prowadzona prawidłowo. Stan sanitarno-higieniczny skontrolowanych zakładów nie budził zastrzeżeń.

3.7.14. Zakłady kosmetyczne bez przerywania ciągłości tkanek

Liczba obiektów w ewidencji 8:

- Z. Kosmetyczny K. Cicha, Wągrowiec ul. Janowiecka 1;
- G.K. „BeautyDerm” - Milena Dombka, ul. Kolejowa 2, Wągrowiec;
- G. Kosm., Mariola Wiśniewska, ul. Lipowa 13B/2, Wągrowiec;
- G.K. „Perla” – Joanna Bornikowska, ul. Przemysłowa 30, Wągrowiec;
- G.K. Katarzyna Marzec, ul. Średnia 39F, Wągrowiec;
- Zakład Kosmetyczny Barbara Sońta Turza, gm. Damasławek;
- Stylizacja Paznokci Aleksandra Nowakowska ul. Średnia 39F, Wągrowiec;
- NaMalowana Beauty Center AGATA RZEŹNICZAK Rybowo 9c, 62-130 Gołańcz.

W 2025 roku skontrolowano 3 zakłady. Stan sanitarno-techniczny dobry. Stosowane narzędzia oraz urządzenia w dobrym stanie technicznym i sanitarnym. Narzędzia dezynfekowane prawidłowo. Postępowanie z bielizną prawidłowe. Większość zakładów stosuje bieliznę jednorazową. Ściany i posadzki w pomieszczeniach prawidłowe.

Większość zakładów można zaliczyć do obiektów wyróżniających się pod względem estetyki i wyposażenia. Są to zakłady z pełnym zapleczem socjalnym i pomieszczeniami sanitarnymi. Stan sanitarno – techniczny zakładów ulega ciągłej systematycznej poprawie.

3.7.15. Zakłady kosmetyczne i piercingu

Liczba obiektów w ewidencji:

- G.K. Daria Kocoń - Koczorowska, ul. Kcyńska 17, Wągrowiec;
- G.K. Daria Kocoń - Koczorowska, ul. Sportowa 37, Gołańcz;
- G. K. „Metamorfoza” J. Malka Wągrowiec, ul. Lipowa 29 BC.

W roku 2025 nie kontrolowano.

3.7.16. Zakład odnowy biologicznej bez przerywania ciągłości tkanek

Liczba obiektów w ewidencji – 9, w roku sprawozdawczym skontrolowano 2 obiekty:

- Sportownia Fitnes – Katarzyna Ludtke, ul. Kościuszki 59, Wągrowiec;
- Siłownia „N-GYM” - Tomasz Napiecek - ul. Średnia 37/18H, Wągrowiec.

Zaopatrzenie w wodę z wodociągu publicznego, posiadają instalację wodociągową z punktami poboru wody ciepłej i zimnej, odprowadzenie nieczystości płynnych do sieci kanalizacyjnej komunalnej, odbiór odpadów komunalnych – umowa w czynszu za lokal bądź złożone deklaracje w urzędach, odbiór przez firmy specjalistyczne. Urządzenia do ćwiczeń sprawne. Sale ćwiczeń posiadają prawidłowe posadzki oraz ściany. Stan sanitarno-higieniczny zakładów bez zastrzeżeń.

3.7.17. Zakłady tatuażu

Liczba obiektów w ewidencji – 3, w roku sprawozdawczym skontrolowano wszystkie obiekty świadczące ww. usługi:

- Zakład Tatuażu – Dariusz Lis, ul. Ks. Wujka, Wągrowiec;
- Z. Tatuażu „CASTO TATOO” – Dawid Ziombkowski, ul. Poczтовая 9 lok. 2, Wągrowiec;
- Plazma Tatto Robert Piastanowicz Wągrowiec, ul. Gnieźnieńska 16.

Zaopatrzenie w wodę z wodociągu publicznego, posiadają instalację wodociągową z punktami poboru wody ciepłej i zimnej, odprowadzenie nieczystości płynnych do sieci kanalizacyjnej komunalnej, odbiór odpadów komunalnych – umowa w czynszu za lokal bądź złożone deklaracje w urzędach, odbiór przez firmy specjalistyczne. Skontrolowane obiekty oceniono pozytywnie pod względem techniczno-sanitarnym.

3.7.12. Dworce autobusowe

Liczba obiektów według ewidencji – 1:

- Dworzec PKS Wągrowiec.

W roku sprawozdawczym 2025 skontrolowano ww. podmiot. Stan sanitarno techniczny bez zastrzeżeń, nieprawidłowości nie stwierdzono. Obiekt można zaliczyć do wyróżniających się pod względem sanitarnym i technicznym.

3.7.13. Dworce kolejowe

Według ewidencji 4 obiekty, 1 dworzec i 3 przystanki kolejowe. Skontrolowano 1 Dworzec PKP Wągrowiec. Dworzec posiada obsługę. Perony wyposażone w ławki oraz kosze na śmieci. Stan sanitarny nie budził zastrzeżeń.

3.7.15. Cmentarze komunalne

W ewidencji stacji znajdują się 1 cmentarz, który był poddany kontroli tj. Cmentarz Komunalny Wągrowiec ul. Skocka. Nieprawidłowości nie stwierdzono. Cmentarz wyposażony w informacje dotyczące zakazu palenia wyrobów tytoniowych. Tereny wokół cmentarzy czysto utrzymane.

3.7.16. Cmentarze wyznaniowe

W ewidencji stacji znajdują się 23 cmentarze wyznaniowe. W 2025 r. skontrolowano 8 cmentarzy. Nieprawidłowości nie stwierdzono. Cmentarz wyposażony w informacje dotyczące zakazu palenia wyrobów tytoniowych. Tereny wokół cmentarzy czysto utrzymane.

3.7.17. Zakłady pogrzebowe

Na terenie powiatu w ewidencji znajdują się 4 zakłady pogrzebowe:

- Dom pogrzebowy „BIELAWSKY” Wągrowiec ul. Gnieźnieńska 54;
- Zakład Stolarski Usługi Pogrzebowe - K. Bucholc Wągrowiec, ul. Reja/ul. Skocka 45;
- Zakład usługowo handlowy A. Hajduk Gołańcz ul. Zamkowa 21;
- Dom Pogrzebowy, Tomasz Chmielewski, Damasławek, ul. Wągrowiecka 11.

W roku sprawozdawczym skontrolowano 2 zakłady. Zakłady spełniały wymogi w stosunku do zakresu wykonywanych usług.

3.7.18. Inny obiekt użyteczności publicznej

W roku sprawozdawczym według ewidencji 26 obiektów (stacje paliw, targowiska, domu kultury, przewozy autobusowe, muzea, fontanny).

Skontrolowano 8, stan sanitarno-higieniczny obiektów oceniono jako dobry.

3.7.19. Środki transportu.

W roku sprawozdawczym przeprowadzono kontrolę 3 środków transportu do przewozu zwłok i szczątków oraz skontrolowano 5 samochodów do przewozu bielizny pralni usługowej Pralnia „Szop Prac” - Damian Góralski, Bukowiec 6, Gm. Wągrowiec. Stan sanitarny dobry.

3.7.20. Pralnie (dla podmiotów innych, niż wykonujących działalność leczniczą)

Na terenie nadzorowanego powiatu występuje Pralnia „Szop Prac” - Damian Góralski, Bukowiec 6, Gm. Wągrowiec. W 2025 r. została poddana kontroli, zabiegi dezynfekcyjne prowadzone w zakładzie nie budzi zastrzeżeń. Obserwuje się doposażanie zakładu w nowe innowacyjne urządzenia myjąco-piorące. Postępowanie z urządzeniami prawidłowe. Postępowanie z bielizną prawidłowe. Zakład wykazał dbałość o estetykę poprzez zapewnienie czystych ścian, posadzek w dobrym stanie technicznym i sanitarnym. Gospodarka odpadami prowadzona prawidłowo. Stan sanitarno-higieniczny skontrolowanego zakładu nie budził zastrzeżeń.

4. OCENA STANU SANITARNEGO W ZAKRESIE HIGIENY ŻYWNOŚCI I ŻYWIENIA

4.1 Zakres nadzoru sanitarnego.

W roku 2025 pod nadzorem Państwowego Powiatowego Inspektora Sanitarnego w Wągrowcu znajdowało się 1743 zakładów (w 2024 r. – 1708). W liczbie tej mieści się:

- 1066 zakładów produkcji żywności, tj.: 3 wytwórnie lodów, 9 automatów do lodów, 9 piekarni, 9 ciastkarni, 2 wytwórnie napojów alkoholowych, 2 zakłady garmażeryjne, 4 zakłady przemysłu zbożowo-młynarskiego, 1 wytwórnia wyrobów cukierniczych, 1 wytwórnia koncentratów spożywczych, 17 zakładów produkcji żywności w warunkach domowych, 1 zakład produkcji etanolu (gorzelnia), 1 zakład produkcji kostek lodu, 1 zakład konfekcjonowania mieszanek przyprawowych, ziół i bakalii oraz 935 podmiotów produkcji pierwotnej, 5 dostawców bezpośrednich, 4 producentów pierwotnych i prowadzących rolniczy handel detaliczny, 52 producentów pierwotnych i dostawców bezpośrednich, 10 producentów pierwotnych prowadzących dostawy bezpośrednie i rolniczy handel detaliczny;

- 442 zakładów obrotu żywnością, tj.: 198 sklepów spożywczych (w tym 32 markety), 5 kiosków spożywczych, 14 magazynów hurtowych, 19 aptek, 33 obiekty ruchome i tymczasowe, 105 środków transportu, 68 innych obiektów obrotu żywnością (stoiska spożywcze na stacjach paliw, w urzędach pocztowych, w sklepach przemysłowych).
- 224 zakładów żywienia zbiorowego, w tym 137 zakładów żywienia zbiorowego typu otwartego tj.: 27 restauracji, 76 zakładów małej gastronomii, 31 obiektów ruchomych i tymczasowych, 3 gospodarstwa agroturystyczne oraz 83 zakłady żywienia zbiorowego typu zamkniętego, tj.: 1 bufet przy zakładzie pracy, 4 stołówki w domach wczasowych, 1 blok żywienia w szpitalu, 4 bloki żywienia w domach opieki społecznej, 3 stołówki w żłobkach, 22 stołówki szkolne, 1 stołówka w bursie, 26 stołówek w przedszkolach, 2 stołówki w zakładach wychowawczych, 7 stołówek na koloniach oraz 12 innych zakładów żywienia zbiorowego. Ponadto 4 zakłady usług cateringowych.
- 3 wytwornie materiałów i wyrobów przeznaczonych do kontaktu z żywnością oraz 8 miejsc obrotu materiałami i wyrobami przeznaczonymi do kontaktu z żywnością.

Przeprowadzono ogółem 316 kontroli sanitarnych w obiektach żywnościowo-żywnieniowych, wytwórniach i miejscach obrotu materiałów i wyrobów przeznaczonych do kontaktu z żywnością. Wydano łącznie 97 decyzji, w tym 34 decyzje zatwierdzające i 31 decyzji płatniczych. W celu wyegzekwowania poprawy stanu sanitarno-technicznego oraz zapewnienia bezpieczeństwa i właściwej jakości produkowanej lub wprowadzanej do obrotu żywności wydano 2 decyzje administracyjne nakładające obowiązek usunięcia uchybień oraz 2 decyzje unieruchomienia zakładu. Za stwierdzone w czasie kontroli nieprawidłowości natury sanitarno-porządkowej nałożono 17 mandatów karnych na kwotę 4650 zł.

Zgodnie z kategoryzacją oraz oceną zakładów, do kategorii niskiego ryzyka zakwalifikowano 1232 zakłady, do kategorii średniego ryzyka 494 zakłady i do kategorii wysokiego ryzyka 17 zakładów.

W roku sprawozdawczym 2025 pobrano ogółem 177 próbek, w tym 2 próbki wyrobów i materiałów przeznaczonych do kontaktu z żywnością. Zakwestionowano 1 próbkę.

W roku 2025 rozpatrzono 20 interwencji konsumenckich. Głównie dotyczyły niewłaściwej jakości środków spożywczych, obecności szkodników (w tym gryzoni), niehigienicznych warunków sprzedaży żywności oraz niewłaściwego sposobu gospodarowania odpadami. W 10 przypadkach zarzuty zgłaszane w zażaleniach potwierdziły się.

W okresie wakacyjnym, od połowy czerwca do końca września przeprowadzano w obiektach: żywienia zbiorowego, produkcji żywności oraz obrotu żywnością kontrole weekendowe. Łącznie w 2025 r. skontrolowano 32 obiekty, w 1 zakładzie stwierdzono nieprawidłowości dotyczące niewłaściwego stanu sanitarno-higienicznego wyposażenia.

Zestawienie tabelaryczne stanu sanitarnego obiektów w porównaniu z rokiem 2024

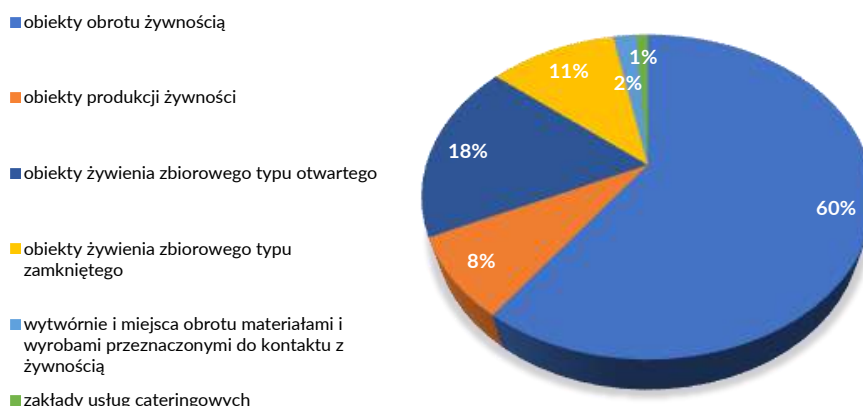
Lp.		Rok 2024	Rok 2025
1.	Liczba obiektów wg ewidencji	1708	1743
2.	Liczba obiektów skontrolowanych	250	223
3.	Liczba obiektów ocenionych	161	155
4.	Liczba przeprowadzonych kontroli i rekontroli	324	316
5.	Liczba wydanych decyzji administracyjnych	96	97
6.	Liczba decyzji wstrzymania działalności	0	2
7.	Liczba decyzji płatniczych	48	31
8.	Liczba nałożonych mandatów	17	17
9.	Kwota nałożonych mandatów (w zł)	3650	4650
10.	Liczba upomnień	0	0
11.	Liczba postanowień o nałożeniu grzywny	0	0
12.	Kwota nałożonych grzywien (w zł)	0	0
13.	Liczba wniosków o ukaranie do PWIS	0	0
14.	Liczba rozpatrzonych skarg	13	20
15.	Liczba próbek pobranych	194	177
16.	Liczba próbek kwestionowanych	2	1

4.2. Ocena stanu sanitarnego najbardziej znaczących grup obiektów w prowadzonym nadzorze (z krótką charakterystyką obiektów niezgodnych wraz z oceną systemu GHP/HACCP dla wymienionej kategorii obiektów):

4.2.1. Obiekty obrotu żywnością.

Obiekty obrotu żywnością to największa grupa nadzorowanych zakładów, stanowiąca 60 % obiektów według ewidencji.

Procentowy udział obiektów danej kategorii względem wszystkich obiektów ujętych w ewidencji



Do tej grupy obiektów należą: sklepy spożywcze, markety, kioski spożywcze, magazyny hurtowe, apteki, obiekty ruchome i tymczasowe, środki transportu, stoiska spożywcze na stacjach paliw, w urzędach pocztowych oraz sklepach przemysłowych.

W roku 2025 skontrolowano 109 obiektów, w których przeprowadzono 179 kontroli, w tym 19 interwencyjnych. W czasie bieżącego nadzoru nad obiektami obrotu żywnością zwracano uwagę na przyjęcie i przechowywanie środków spożywczych, w szczególności nietrwałości mikrobiologicznie, znakowanie żywności, sposób usuwania odpadów – w tym żywności przeterminowanej, żywności pochodzenia zwierzęcego kategorii 3, zabezpieczenia zakładów przed szkodnikami oraz prawidłowości funkcjonowania systemu HACCP. Do kategorii niskiego ryzyka zakwalifikowano 193 zakłady, do kategorii średniego ryzyka 249 zakładów. Żadnego zakładu nie zakwalifikowano do kategorii wysokiego ryzyka. W roku 2025 w jednym obiekcie dwukrotnie wstrzymano sprzedaż środków spożywczych z uwagi na liczne ślady gryzoni, co spowodowało zmianę kategorii ryzyka ze średniego na wysoki, jednakże przeprowadzona pod koniec roku kontrola kompleksowa nie wykazała nieprawidłowości i zakwalifikowano zakład do kategorii średniego ryzyka. Za nieprzestrzeganie wymagań dotyczących zachowania czystości i porządku oraz higieny sprzedaży środków spożywczych nałożono 14 mandatów na sumę 3850 zł.

W celu wyegzekwowania poprawy stanu sanitarno-technicznego oraz zapewnienia bezpieczeństwa żywności wydano 4 decyzje administracyjne, w tym 2 o unieruchomienie zakładu.

Do najczęściej występujących nieprawidłowości w obiektach obrotu żywnością należą:

- wprowadzanie do obrotu środków spożywczych po upływie terminu przydatności do spożycia i daty minimalnej trwałości,
- ślady gryzoni w pomieszczeniach sklepu,
- brudne regały przeznaczone do przechowywania środków spożywczych,
- zakurzone środki spożywcze oferowane do sprzedaży,
- brudne pomieszczenia oraz sprzęt do mycia wyposażenia,
- mrówki w pomieszczeniach sklepu,
- brudne ściany w pomieszczeniach przeznaczonych do przechowywania środków spożywczych,
- niewłaściwy stan sanitarny sprzętu do krojenia mięsa w markecie,

- środki spożywcze przechowywane w przedсионku toalety dla personelu,
- brak dostępu do umywalki do mycia rąk w przedсионku toalety dla personelu,
- brak doptywu zimnej i ciepłej wody przy stanowisku do mycia sprzętu i wyposażenia w pomieszczeniu socjalno-magazynowym, brudna witryna chłodnicza przeznaczona do przechowywania nabiātu na sali sprzedaży.

W grupie obiektów obrotu żywnością wszystkie zakłady posiadają opracowane instrukcje z zakresu dobrej praktyki higienicznej, natomiast 255 obiektów posiada wdrożony i utrzymany system HACCP, co stanowi 57,69 % wszystkich obiektów obrotu żywnością. Do tej grupy należą markety, hurtownie i sklepy wprowadzające do obrotu środki spożywcze nietrwałe mikrobiologicznie. W obiektach tych prowadzone są działania polegające na monitorowaniu temperatury przechowywania żywności w warunkach chłodniczych, rejestrowaniu dostaw żywności, a także prowadzone są rejestry z wykonanych zabiegów mycia i dezynfekcji oraz monitoringu obecności szkodników. Natomiast w sklepach prowadzących sprzedaż środków spożywczych trwałych mikrobiologicznie, środkach transportu do przewozu żywności oraz innych niewielkich zakładach obrotu, kontrola wewnętrzna dostosowana jest do wielkości i profilu zakładu.

Ogółem w obiektach obrotu pobrano 153 próbek środków spożywczych.



Kawiarenka „ROYAL” ul. Jana Pawła II 2, 62-085 Skoki
(fot. Bartosz Kantorski PSSE Wągrowiec)

4.2.2. Obiekty produkcji żywności.

Ogółem według ewidencji 60 zakładów. W roku 2025 skontrolowano 24 obiekty, w których przeprowadzono 31 kontroli. Na terenie objętym działalnością stacji wpisane do rejestru zakładów jako producenci żywności są: wytwórnie lodów, automaty do lodów, piekarnie, ciastkarnie, wytwórnie napojów alkoholowych – w tym win, zakłady garmazeryjne, zakłady przemysłu zbożowo-młynarskiego, zakłady produkcji żywności w warunkach domowych, zakład produkcji etanolu (gorzelnia), zakład produkcji kostek lodu, zakład konfekcjonowania mieszanek przyprawowych, ziół i bakali oraz wytwórnie koncentratów spożywczych.

W czasie bieżącego nadzoru nad zakładami produkcji żywności zwracano uwagę na przechowywanie i jakość surowców używanych do produkcji, stosowane opakowania, znakowanie wyrobów gotowych z uwzględnieniem alergenów, stan sanitarno-techniczny pomieszczeń, urządzeń i wyposażenia oraz prawidłowości funkcjonowania systemu HACCP. W piekarniach oraz młynach zwracano szczególną uwagę na zabezpieczenie zakładów przed dostępem gryzoni oraz szkodników zbożowo-mącznych, a także prowadzone działania profilaktyczne. Do kategorii niskiego ryzyka zakwalifikowano 20 zakładów, do kategorii średniego ryzyka 28 zakładów, do kategorii wysokiego ryzyka 12 zakładów, do których należą między innymi wytwórnie lodów i ciastkarnie ze względu na profil prowadzonej działalności oraz asortyment produkowanych wyrobów (produkcja wyrobów ciastkarskich z kremem niepoddanym obróbce termicznej oraz lodów z udziałem mleka). Za nieprzestrzeganie wymagań sanitarno-higienicznych w ciastkarni, właściciela zakładu ukarano mandatem karnym w wysokości 400 zł. Stwierdzone podczas kontroli nieprawidłowości:

- obecność żywych szkodników zbożowo-mącznych oraz ich oprzędów w magazynie mąki,
- brudna posadzka w zmywalni pojemników transportowych,
- brak zapisów z monitorowania wyznaczonych krytycznych punktów kontroli.

Zakłady produkcji żywności posiadają wdrożone systemy HACCP dostosowane do profilu ich działalności. Analizy zagrożeń obejmują wszystkie etapy prowadzonych w zakładach działań. Zgodnie z zapisami w dokumentacji weryfikację systemu HACCP, przeprowadza się każdorazowo w przypadku wprowadzenia zmian lub wystąpienia sytuacji problemowych. Ponadto w ramach kontroli wewnętrznej zakłady produkcyjne posiadają opracowane plany badania wyrobów gotowych. W trakcie kontroli przedstawiano do wglądu wyniki badań wyprodukowanych wyrobów. Duże zakłady produkcyjne oprócz badań wyrobów gotowych posiadają wyniki badań stosowanych surowców i składników, wyniki badań z pobranych wymazów ze sprzętu produkcyjnego, a także higieny rąk pracowników.

W przypadku stwierdzonych niezgodności powinno być wdrażane postępowanie korygujące mające na celu powrót do akceptowalnej sytuacji. Wskazane podczas kontroli nieprawidłowości pozwalają stwierdzić, iż nie we wszystkich zakładach kontrola wewnętrzna jest skuteczna, nie podjęto w odpowiednim czasie działań naprawczych.

Ogółem w zakładach produkcyjnych pobrano 23 próbki środków spożywczych.

4.2.3. Zakłady żywienia zbiorowego typu otwartego.

Do grupy obiektów żywienia zbiorowego typu otwartego zakwalifikowano 27 restauracji, 76 zakładów małej gastronomii, 31 obiektów ruchomych lub tymczasowych oraz 3 gospodarstwa agroturystyczne. W roku 2025 skontrolowano 49 zakładów, w których przeprowadzono 57 kontroli, w tym 8 interwencyjnych. W czasie przeprowadzanych urzędowych kontroli w zakładach żywienia zbiorowego zwracano uwagę na jakość i warunki przechowywania stosowanych surowców i składników, mycie i dezynfekcję naczyń stołowych, postępowanie z odpadami. Ponadto zwracano uwagę na udostępnianie konsumentom informacji o składzie serwowanej żywności oraz występujących w niej alergenach, a także skuteczną ochronę zakładów przed szkodnikami i działania profilaktyczne prowadzone w tym

zakresie. Do kategorii niskiego ryzyka zakwalifikowano 11 zakładów, do kategorii średniego ryzyka 126 zakładów.

Do najczęściej występujących nieprawidłowości w obiektach żywienia zbiorowego typu otwartego należą:

- zakurzone regały przeznaczone do przechowywania środków spożywczych na zapleczu zakładu,
- brudne posadzki na zapleczu zakładu,
- brudna zamrażarka na zapleczu zakładu,
- odpady przechowywane w otwartych pojemnikach,
- brak aktualnych orzeczeń do celów sanitarno-epidemiologicznych pracowników zatrudnionych w bezpośrednim kontakcie z żywnością.

Za nieprzebranie wymagań dotyczących zachowania czystości i porządku oraz zdrowia personelu właścicieli zakładów ukarano 2 mandatami karnymi na łączną sumę 400 zł.

W grupie obiektów żywienia zbiorowego typu otwartego wszystkie zakłady posiadają opracowane instrukcje z zakresu dobrych praktyk higienicznych i produkcyjnych, natomiast 125 wdrożony system HACCP, co stanowi 91,2 % wszystkich obiektów żywienia zbiorowego typu otwartego. Analizy zagrożeń przeprowadzone są prawidłowo, szczególną uwagę w tych obiektach zwraca się na jakość stosowanych surowców i składników, właściwe warunki ich przechowywania oraz higieniczne przygotowywanie potraw. Wyznaczone w tych zakładach krytyczne punkty kontroli oraz punkty kontroli wskazują, iż właśnie te obszary najczęściej są monitorowane. Większość zakładów posiada opracowany system HACCP. Wykazane podczas kontroli nieprawidłowości pozwalają stwierdzić, iż kontrola wewnętrzna niektórych zakładów jest nieskuteczna, nie podjęto w odpowiednim czasie działań korygujących, pomimo niezgodności.

Kontrole interwencyjne przeprowadzono w związku ze składanymi przez konsumentów zażaleniami oraz zgłaszanymi w systemie RASFF powiadomieniami. Zażalenia dotyczyły niewłaściwych warunków sanitarno-higienicznych obiektów oraz podaży produktów niewłaściwej jakości zdrowotnej. Potwierdzono zasadność zgłoszonych zażaleń w 2 skontrolowanych zakładach.



Restauracja Rosalia ul. Rynek 1, 62-100 Wągrowiec
(fot. Weronika Olszewska PSSE Wągrowiec)

4.2.4. Zakłady żywienia zbiorowego typu zamkniętego

Na terenie objętym działalnością stacji wpisane do rejestru w powyższej grupie są: żłobki, stołówki w: szkołach, przedszkolach, bursach, internatach, zakładach specjalnych i wychowawczych, koloniach oraz szpital i domy pomocy społecznej. Ogółem według ewidencji 66 zakładów, 61 obiektów posiada wdrożony system HACCP. Skontrolowano łącznie 29 placówek żywienia zbiorowego zamkniętego, przeprowadzono 29 kontroli (w tym 1 interwencyjną).

Kontrola interwencyjna dotyczyła składowania odpadów (wylewania zlewek na kompostownik) w stołówce przedszkolnej, zażalenie nie potwierdziło się. Wszystkie zakłady, po uwzględnieniu profilu działalności oraz arkusza oceny zakładu żywienia zbiorowego zostały zakwalifikowane do kategorii średniego ryzyka, określonej w instrukcji kryteriów oceny zakładu. W żadnym przypadku nie nastąpiła zmiana kategorii ryzyka.

Wskazane zakłady żywienia zbiorowego zamkniętego posiadają wdrożone systemy HACCP, dostosowane do profilu ich działalności, z wyjątkiem 4 placówek kolonijnych i aneksów kuchennych w placówce opiekuńczo-wychowawczej, w której przygotowywane są śniadania i kolacje przez wychowanków. Analizy zagrożeń obejmują wszystkie etapy prowadzonych w zakładach działań – z wyszczególnieniem potencjalnych i rzeczywistych zagrożeń. Wyznaczone krytyczne punkty kontroli i punkty kontrolne monitorowane oraz dokumentowane. W przypadku stwierdzonych niezgodności wdrażane jest postępowanie korekcyjne oraz korygujące, zgodnie z opracowanymi w tym zakresie procedurami i instrukcjami mającymi na celu powrót do akceptowalnej sytuacji. Zgodnie z zapisami w dokumentacji weryfikację systemu HACCP przeprowadza się każdorazowo, w przypadku wprowadzenia zmian lub wystąpienia sytuacji problemowych.

Placówki oświatowe

W roku sprawozdawczym skontrolowano wszystkie bloki żywienia w placówkach oświatowych (żłobki, przedszkola, szkoły, bursę, zakład specjalno-wychowawczy), w których posiłki przygotowywane są od surowca do gotowego wyrobu, tj.: w 18 obiektach oraz 33 stołówkach prowadzących żywienie w systemie cateringowym, gdzie następuje rozdział i porcjowanie posiłków. Podczas kontroli zwracano uwagę na warunki sanitarno-higieniczne podczas przygotowywania potraw, jakość stosowanych surowców i składników oraz skuteczność mycia i dezynfekcji naczyń stołowych; na bieżąco prowadzone były zapisy w kartach kontroli wewnętrznej, dotyczącej monitorowania krytycznych i kontrolnych punktów kontroli. W powyższym zakresie nie stwierdzono nieprawidłowości.

W placówkach, gdzie żywienie prowadzone jest w systemie cateringowym, posiłki dostarczane są przez firmy zewnętrzne, które posiadają wdrożone systemy HACCP. Dowóz odbywa się specjalistycznymi środkami transportu, w pojemnikach termoizolacyjnych. Placówki te posiadają opracowane i wdrożone procedury dotyczące dostarczania, kontroli oraz wydawania posiłków, mycia oraz dezynfekcji naczyń, utrzymania czystości w kuchenkach do rozdziału posiłków, a także zidentyfikowane zagrożenia dla procesu przyjęcia i wydawania posiłków.

W czasie kontroli placówek oświatowych zwracano szczególną uwagę na jakość oraz sposób żywienia dzieci i młodzieży, dokonywane były oceny sposobu żywienia (jadłospisy). W jednostkach systemu oświaty, w których prowadzone jest całodzienne wyżywienie sprawdzano czy jadłospisy dekadowe spełniają wymagania rozporządzenia Ministra Zdrowia z dnia 26 lipca 2016 r. w sprawie grup środków spożywczych przeznaczonych do sprzedaży dzieciom i młodzieży w jednostkach systemu oświaty oraz wymagań, jakie muszą spełniać środki spożywcze stosowane w ramach żywienia zbiorowego dzieci i młodzieży w tych jednostkach.

Oceniono 23 jadłospisy metodą teoretyczną, nieprawidłowości nie stwierdzono. Podczas przeprowadzanych kontroli w placówkach z osobami odpowiedzialnymi za żywienie dzieci i młodzieży omawiano sposoby prawidłowego żywienia. Udzielano instruktażu na temat układania jadłospisów zgodnie z zasadami racjonalnego żywienia oraz z przepisami ww. rozporządzenia MZ. Zwracano uwagę, aby przy układaniu jadłospisów planowane zestawy posiłków były urozmaicone, podawane atrakcyjnie pod względem organoleptycznym. Ponadto omawiano wpływ prawidłowego żywienia na rozwój

psychofizyczny dzieci i młodzieży, efektywność nauczania oraz zachowanie prawidłowego stanu zdrowia. Udzielano informacji na temat możliwości korzystania z dostępnej na rynku literatury zawierającej modelowe racje pokarmowe wraz z całym zestawami posiłków.

Szpital

Na terenie działania tutejszego organu sanitarnego znajduje się 1 szpital. Wszystkie posiłki przygotowywane są w kuchni szpitalnej (dzierzawionej przez przedsiębiorcę prywatnego, świadczącego usługi w zakresie żywienia pacjentów) i wydawane wg ustalonego harmonogramu na oddziały szpitala. Na oddział chirurgiczny, wewnętrzny, dziecięcy i do Zakładu Opiekuńczo-Leczniczego posiłki dostarczane są w termosach i pojemnikach termoizolacyjnych, natomiast na ginekologię w jednostkowych naczyniach jednorazowego użytku w pojemnikach termoizolacyjnych. Rozdział posiłków odbywa się w kuchenkach oddziałowych, które wyposażone są w zlewy, umywalki, urządzenia do mycia i dezynfekcji naczyń stołowych, szafki na naczynia, wózki na posiłki oraz windę. Ponadto oddziały posiadają opracowane instrukcje dobrej praktyki higienicznej i produkcyjnej spełniającej wymogi prawa żywnościowego dot. funkcjonowania kuchenek oddziałowych. Stan sanitarno-higieniczny i techniczny kuchenek oddziałowych nie budzi zastrzeżeń i jest zgodny z wymaganiami. W roku sprawozdawczym przeprowadzono 1 kontrolę. Całodzienne wyżywienie składa się z 3 posiłków: śniadanie, obiad, kolacja. Dodatkowo II śniadanie i podwieczorek dostarczane są na oddział dziecięcy i dla diety cukrzycowej. Każdy oddział szpitala posiada opracowane przez firmę przygotowującą posiłki dostęp do informacji nt. składu posiłków z wyszczególnieniem alergenów. Ponadto w jadłospisie oznaczono składniki posiłków powodujące alergie lub nietolerancję pokarmową. W roku sprawozdawczym w kuchni szpitalnej przeprowadzono 1 kontrolę, w czasie której zwracano uwagę na jakość surowców i składników używanych do przygotowywania potraw oraz jakość żywienia. Przeprowadzona kontrola nie wykazała nieprawidłowości dotyczących stanu sanitarno-technicznego obiektu. Jadłospisy diety podstawowej i modyfikowanej układane są przez dietetyka i szefa kuchni, natomiast diety specjalistyczne dodatkowo na zlecenie lekarza prowadzącego. W składzie potraw wyszczególniono substancje powodujące alergie lub reakcje nietolerancji. W roku sprawozdawczym oceniono jadłospis dla diety podstawowej z wykorzystaniem „Arkusza oceny dekadowego jadłospisu”. Powyższa ocena wykazała, iż sposób żywienia pacjentów jest zadowalający. Pomieszczenia kuchni szpitalnej mieszczą się w parterowym pawilonie połączonym z blokiem głównym szpitala.

Domy opieki społecznej

Dom Pomocy Społecznej w Srebrnej Górze

Dom Pomocy Społecznej usytuowany jest w trzech budynkach zespołu dworsko-parkowego: pałacu oraz dwóch oficynach. Pałac stanowi część administracyjną, w budynku tym, w przyziemiu mieści się blok żywienia z jadalnią. Oficyny stanowią część mieszkalną, z dwoma kuchenkami podręcznymi będącymi do dyspozycji mieszkańców DPS-u, w których istnieje możliwość przygotowania ciepłych napojów oraz dodatkowych posiłków. W bloku żywienia przygotowywane są posiłki (śniadania, obiady dwudaniowe, podwieczorki, kolacje) od surowca do gotowej potrawy dla pensjonariuszy DPS-u, według sporządzonego dekadowego jadłospisu. Podaż dań w naczyniach wielokrotnego użytku. Konsumpcja posiłków odbywa się w stołówce bądź w pokojach pensjonariuszy, usytuowanych w dwóch sąsiednich oficynach. Transport posiłków i naczyń stołowych z kuchni właściwej do kuchenek oddziałowych mieszczących się w oficynach odbywa się z wykorzystaniem termosów, pojemników GN oraz pojemników termoizolacyjnych. W kuchenkach posiłki są rozdzielane, a następnie dostarczane do pokoi pensjonariuszy. W sytuacji tego wymagającej, niesprawni mieszkańcy mogą być karmieni przez opiekunów.

Dom Pomocy Społecznej w Jabłkowie

Drugim zakładem jest Dom Pomocy Społecznej zlokalizowany w budynku wolnostojącym w Jabłkowie. W obiekcie przeprowadzono 1 kontrolę urzędową. W zakładzie prowadzona jest działalność obejmująca przygotowywanie i wydawanie posiłków od surowca do gotowej potrawy (śniadania, obiady dwudaniowe, podwieczorki, kolacje) dla pensjonariuszy ww. DPS-u. Podaż dań i napojów w naczyniach wielokrotnego użytku. Większość pensjonariuszy spożywa posiłki w salonie, natomiast dla osób leżących posiłki dostarczane są bezpośrednio do pokoi, niesprawni mieszkańcy są karmieni przez opiekunów. Posiłki przygotowywane są w danym dniu według sporządzonego jadłospisu, który układany jest przez właściciela z uwzględnieniem potrzeb i sugestii pensjonariuszy. Oceniono jadłospis metodą teoretyczną. Jadłospis prawidłowy. W placówce dostępne są w formie pisemnej informacje na temat składników powodujących alergię lub nietolerancję pokarmową.

Dom Seniora „Pod Jednym Dachem”

W roku sprawozdawczym przeprowadzono 1 kontrolę Domu Seniora zlokalizowanego w Bukowcu. W zakładzie prowadzona jest działalność obejmująca przygotowywanie (od surowca do gotowego wyrobu) i wydawanie posiłków (śniadania, obiady dwudaniowe, kolacje) dla pensjonariuszy zakładu. Podaż dań i napojów w naczyniach wielokrotnego użytku. Posiłki przez większość pensjonariuszy są spożywane w jadalni, natomiast dla osób leżących dostarcza się je bezpośrednio do pokoi. Niesprawni mieszkańcy karmieni są przez opiekunów. Przygotowywanie posiłków odbywa się w danym dniu według sporządzonego tygodniowego jadłospisu. Codzienne wyżywienie uwzględnia dietę podstawową, lekkostrawną. Jadłospisy układane przez właściciela zakładu z uwzględnieniem potrzeb i sugestii pensjonariuszy. Oceniono jeden jadłospis metodą teoretyczną – jadłospis prawidłowy. W placówce dostępne są w formie pisemnej informacje na temat składników powodujących alergię lub nietolerancję pokarmową.

Dzienny Dom Seniora

Placówka zajmuje się wspieraniem seniorów oraz zapewnieniem im opieki w dni powszednie w godzinach popołudniowych. W tym czasie otrzymują oni posiłek obiadowy, dostarczany przez firmę cateringową będącą pod nadzorem PPIS w Wągrowcu, posiadającą wdrożony i utrzymany system HACCP. W roku sprawozdawczym placówki nie skontrolowano.

4.2.5. Pozostałe obiekty żywienia zbiorowego typu zamkniętego.

Ogółem 21 zakładów, wszystkie posiadają wdrożony systemem HACCP. W roku sprawozdawczym skontrolowano 5 obiektów. Do tej grupy obiektów należą bufety przy zakładach pracy, stołówki w domach wczasowych, zakłady usług cateringowych oraz zakłady prowadzące działalność w zakresie organizowania imprez okolicznościowych. Wszystkie zakłady zakwalifikowano do kategorii średniego ryzyka. W żadnym obiekcie nie nastąpiła zmiana kategoryzacji zakładu. W kontrolowanych obiektach nie stwierdzono nieprawidłowości.

4.2.6. Produkcja pierwotna, dostawy bezpośrednie, RHD – krótka charakterystyka wskazanych obiektów.

Na terenie powiatu wągrowieckiego ogółem zarejestrowano 935 producentów pierwotnych, 5 dostawców bezpośrednich, 4 producentów pierwotnych i rolniczy handel detaliczny (RHD), 52 producentów pierwotnych i dostawców bezpośrednich oraz 10 producentów pierwotnych, dostawców bezpośrednich i RHD. W ramach planu działania na 2025 rok dotyczącego produkcji pierwotnej żywności pochodzenia roślinnego realizowanego w ramach porozumienia z dnia 22.12.2020 r. przeprowadzono 2 kontrole sanitarne u producentów pierwotnych i dostawców bezpośrednich, jedną

z przedstawicielami Państwowej Inspekcji Ochrony Roślin i Nasiennictwa, drugą z przedstawicielami Inspekcji Ochrony Środowiska. Kontrole nie wykazały nieprawidłowości. Producenci owoców miękkich posiadają wdrożone systemy GLOBAL GAP. W gospodarstwach tych przynajmniej raz w roku badana jest woda używana do podlewania. Zbiór owoców, ich przechowywanie oraz dystrybucja odbywają się zgodnie z zasadami dobrych praktyk higienicznych. W ramach kontroli wewnętrznej gospodarstwa zlecają badania owoców w kierunku pozostałości pestycydów w akredytowanych laboratoriach. Ogółem w gospodarstwach pobrano 2 próbki żywności – wyniki niekwestionowane.



Gospodarstwo Rolne Waldemar Januchowski Nowe 26, 62-100 Wągrowiec
(fot. Urszula Myszką PSSE Wągrowiec)

4.2.7. Środki transportu

W rejestrze zakładów podlegających urzędowej kontroli tutejszej Inspekcji znajduje się 105 indywidualnych środków transportu żywności należących do firm transportowych lub osób indywidualnych prowadzących działalność gospodarczą w tym zakresie. Do kategorii niskiego ryzyka zakwalifikowano 96 środków transportu, średniego 9. Żadnego środka transportu nie zakwalifikowano do kategorii wysokiego ryzyka.

Zakłady zajmujące się produkcją i dystrybucją żywności w większości dysponują własnymi, dobrymi pod względem sanitarnym i technicznym, przeznaczonymi wyłącznie do przewozu żywności środkami

transportu. Opracowane procedury i instrukcje na podstawie zasad systemu HACCP obowiązujące w zakładach przestrzega się również w ich środkach transportu.

W 2025 r., w trakcie oceny zakładów żywnościowo-żywnościowych skontrolowano 4 środki transportu będące na wyposażeniu zakładów. Nieprawidłowości nie stwierdzono. Skontrolowane środki transportu przystosowane do przewozu artykułów spożywczych, wyposażone w urządzenia i sprzęt zapewniający bezpieczeństwo przewożonej żywności (urządzenia zapewniające odpowiednie warunki chłodnicze, sprzęt do monitorowania temperatury, zabezpieczenie przed zanieczyszczeniem).

4.3.Kontrole weekendowe

W roku sprawozdawczym, w okresie wakacyjnym od 21 czerwca do 28 września prowadzono wzmożony nadzór sanitarny obiektów produkcji i obrotu żywności, obiektów żywienia zbiorowego poprzez prowadzenie kontroli sanitarnych w dni wolne od pracy. Obiekty zlokalizowane na terenie powiatu wągrowieckiego, w miejscach atrakcyjnych dla mieszkańców pod względem wypoczynkowym, w których zwracano szczególną uwagę na ich stan sanitarno-higieniczny, jakość wprowadzanej do obrotu żywności, stan zdrowia personelu, gospodarowanie odpadami i ochronę zakładu przed dostępem szkodników. Łącznie przeprowadzono kontrole w 32 obiektach. W 1 zakładzie stwierdzono brudne regały w pomieszczeniu magazynowym, osobę winną zaniedbań ukarano mandatem karnym.

4. 4. Zatrucia pokarmowe, w tym grzybowe:

Klasyfikator grzybów udzielał porad w zakresie przynależności gatunkowej grzybów oraz wystawiał atesty na grzyby świeże. W roku sprawozdawczym na terenie powiatu wągrowieckiego nie wystąpiły przypadki zatruc grzybami.

4.4.1. Ogniska zatruc pokarmowych.

W roku sprawozdawczym nie odnotowano zbiorowych zatruc pokarmowych.

4.5 Ocena spraw załatwianych w systemie RASFF.

Powiatowa Stacja Sanitarno-Epidemiologiczna w Wągrowcu w roku sprawozdawczym zgłosiła do Systemu Wczesnego Ostrzegania o Niebezpiecznej Żywności i Paszach (RASFF) jedno powiadomienie alarmowe, które dotyczyło przekroczenia NDP sumy morfiny i 0,2 kodeiny – 50,1 mg/kg (NDP 20 mg/kg) w produkcie pn.: „Mak niebieski KRESTO”, kraj pochodzenia: Czechy, zapakowanego przez: VOG Polska SP. z o.o., ul. Przemysłowa 8, 96-100 Skierniewice. Ponadto PSSE w Wągrowcu otrzymała 4 powiadomienie alarmowe, 12 powiadomień informacyjnych w celu podjęcia działań oraz 1 powiadomienie informacyjne w celu zwrócenia uwagi.

Przedmiotem 4 powiadomień były zanieczyszczenia chemiczne żywności, dotyczyły one: przekroczenia NDP pozostałości pestycydów dla: antrachinonu w herbacie czarnej, chlorpiryfosu w goździkach, przekroczenie NDP dla aflatoksyny B1 oraz sumy aflatoksyn w orzechach laskowych łuskanych, a także przekroczenia NDP dla kadmu w orzechach pini.

3 powiadomienia dotyczyły zawartości niedozwolonych substancji w produktach tj.: barwnik spożywczy, mieszanka do wypieku ciasta oraz herbaty „Premium Mango Indygo”. Przedmiotem 5 powiadomień było stwierdzenie migracji pierwszorzędowych amin aromatycznych w akcesoriach kuchennych (łyżka, łypatka) oraz przekroczenie poziomu migracji ołowiu i kadmu w szklankach i kubkach.

Kolejne 5 powiadomień dotyczyło wykrycia zanieczyszczeń mikrobiologicznych w żywności, w związku z obecnością bakterii Salmonella Enteritidis w kebabie drobiowym, obecnością bakterii Salmonella w suplemencie diety pn.: „Herbatka ziołowa Morwa biała”, stwierdzeniem bakterii z grupy coli

w niegazowanej wodzie źródlanej, obecnością Salmonella spp. w suplemencie diety pn.: „Błonnik” oraz mięsie drobiowym.

Na podstawie otrzymywanych powiadomień i pism monitorowano wycofywanie produktów z rynku oraz podejmowano działania wyjaśniające i działania zaradcze stosownie do stwierzonego stanu faktycznego.

W marcu 2025 r. wszyscy pracownicy uczestniczyli w szkoleniu online organizowanym przez Główny Inspektorat Sanitarny pt.: „Procedury RASFF, omówienie problemów i bieżących zagadnień”.

Dodatkowo wszelkie zmiany przekazywane podczas wideokonferencji organizowanych przez Oddział Bezpieczeństwa Żywności i Żywienia Wojewódzkiej Stacji Sanitarno-Epidemiologicznej w Poznaniu były na bieżąco wdrażane przez pracowników stacji.

4.6. Badania laboratoryjne próbek żywności.

W roku sprawozdawczym Powiatowa Stacja Sanitarno-Epidemiologiczna w Wągrowcu pobrała (zgodnie z planem pobierania próbek) i przekazała do badań laboratoryjnych łącznie 175 próbek środków spożywczych.

Do badań pod względem mikrobiologicznym pobrano 94 próbki żywności – w tym 65 próbek w ramach kontroli urzędowych i 29 próbek w ramach monitoringu. Pozostałe 81 próbek żywności pobrano w kierunku oznaczenia zawartości zanieczyszczeń chemicznych – w tym 71 próbek w ramach kontroli urzędowych, 4 próbki w ramach kontroli urzędowych i monitoringu oraz 6 próbek w ramach monitoringu. Powyższe próbki środków spożywczych badane były m.in. na zawartość mikotoksyn, metali ciężkich czy pestycydów. 2 próbki żywności w ramach urzędowej kontroli żywności zostały pobrane tylko w kierunku oceny znakowania. 1 próbkę żywności w ramach urzędowej kontroli pobrano w kierunku wykrycia organizmów zmodyfikowanych genetycznie.

Wśród wszystkich pobranych próbek żywności zakwestionowano 1 próbkę nasion maku z uwagi na wykrycie alkaloidów opium.

Ponadto 16 pobranych próbek środków spożywczych oceniono pod względem zgodności znakowania z obowiązującymi przepisami prawa, nieprawidłowości w powyższym zakresie nie stwierdzono.

W ramach rezerwy przewidzianej w planie pobierania próbek żywności pobrano 10 próbek lodów z automatu w kierunku oznaczenia zanieczyszczeń mikrobiologicznych (UKŻ).

4.7 Badania materiałów i wyrobów przeznaczonych do kontaktu z żywnością.

W 2025 roku pobrano w ramach kontroli urzędowych i przekazano do badań laboratoryjnych 2 próbki materiałów i wyrobów przeznaczonych do kontaktu z żywnością. Pobrane próbki badane były w kierunku migracji specyficznej (zestaw pojemników do przechowywania żywności, talerze płaskie) – próbek nie kwestionowano.

4.8 Nadzór nad produkcją i obrotem żywności specjalnego przeznaczenia i suplementów diety.

Na terenie powiatu wągrowieckiego nie ma producentów suplementów diety, środków spożywczych specjalnego przeznaczenia żywieniowego oraz środków spożywczych wzbogaconych witaminami lub składnikami mineralnymi.

W trakcie prowadzonego bieżącego nadzoru nad suplementami diety, żywnością dla określonych grup oraz żywnością wzbogaconą, oceniono pod względem zgodności znakowania z obowiązującymi przepisami prawa: 16 suplementów diety, 4 środki spożywcze wzbogacone i 4 środki spożywcze dla określonych grup dostępnych w obrocie stacjonarnym i oferowanych w sprzedaży internetowej – nieprawidłowości nie stwierdzono.

W roku sprawozdawczym pobrano do badań laboratoryjnych 8 próbek suplementów diety, 4 próbki środków spożywczych specjalnego przeznaczenia żywieniowego, 4 próbki środków spożywczych wzbogaconych witaminami i składnikami mineralnymi – wyników nie kwestionowano.

4.9 Produkcja i obrót żywnością genetycznie modyfikowaną i nową żywnością.

W czasie przeprowadzanych kontroli w obiektach żywnościowo-żywnościowych zwracano uwagę na występowanie środków spożywczych zawierających GMO.

W nadzorowanych obiektach nie stwierdzono żywności zawierającej GMO. W zakładach produkcyjnych kontrolowano znakowanie oraz dokumentację stosowanych surowców mogących potencjalnie zawierać GMO – uwag nie wniesiono. W roku 2025 pobrano 1 próbkę żywności (napój sojowy o smaku waniliowym z wapniem i witaminami) w kierunku GMO – wyniki niekwestionowane.

4.10 Nadzór nad materiałami i wyrobami przeznaczonymi do kontaktu z żywnością.

Ogółem według ewidencji są 3 wytwornie materiałów i wyrobów przeznaczonych do kontaktu z żywnością oraz 8 miejsc obrotu materiałami i wyrobami przeznaczonymi do kontaktu z żywnością. Nadzór sanitarny nad materiałami i wyrobami przeznaczonymi do kontaktu z żywnością obejmuje zarówno warunki sanitarne, jak i higieniczne podczas ich produkcji, a także bezpieczeństwo zdrowotne tych produktów. Do każdej wyprodukowanej partii wyrobów gotowych dołączana jest pisemna deklaracja zgodności.

Do badań laboratoryjnych w miejscach obrotu pobrano 2 próbki materiałów i wyrobów przeznaczonych do kontaktu z żywnością. Pobrane próbki badane były w kierunku migracji specyficznej (zestaw pojemników do przechowywania żywności, talerze płaskie) – próbek nie kwestionowano.

4.11 Informacje o współpracy z innymi jednostkami kontrolnymi, organizacjami konsumenckimi i środkami masowego przekazu.

W 2025 r. na stronie internetowej oraz w mediach społecznościowych zamieszczono informacje dotyczące bezpieczeństwa żywności i żywienia. W kwietniu na stronie internetowej przekazano informację dotyczącą kontroli żywności – u producenta, w sklepie i na granicy. W sierpniu na stronie internetowej zamieszczono informację dotyczącą bezpiecznego grzybobrania. We wrześniu przekazano na stronie internetowej informację o bezpieczeństwie żywności podczas powodzi. W grudniu na stronie internetowej przekazano materiały informacyjne dla konsumentów i producentów dotyczące ryby maślanej.

Dodatkowo zamieszczono na stronie internetowej informacje dotyczące kursu dla kandydatów na klasyfikatora grzybów.

W roku sprawozdawczym nie współpracowano z innymi jednostkami kontrolnymi i organizacjami konsumenckimi.

W roku 2025 zgodnie z Porozumieniem pomiędzy Państwowym Powiatowym Inspektorem Sanitarnym w Wągrowcu i Powiatowym Lekarzem Weterynarii w Wągrowcu o współdziałaniu i współpracy organów Państwowej Inspekcji Sanitarnej i organów Inspekcji Weterynaryjnej, prowadzono wymianę informacji dotyczących wyników badań laboratoryjnych wskazujących na niewłaściwą jakość środków spożywczych pochodzenia zwierzęcego, zgodnie z kompetencjami przekazywano zażalenia konsumenckie oraz aktualizowano listy podmiotów działających na rynku spożywczym wspólnie nadzorowanych przez organy IW oraz PIS.

Zgodnie z porozumieniem dotyczącym współdziałania organów urzędowej kontroli (PIS, IOŚ, PIORiN) w zakresie zapewnienia bezpieczeństwa produkcji pierwotnej żywności pochodzenia roślinnego, przeprowadzono wspólnie z PIORiN i IOŚ kontrole

w gospodarstwach rolnych zajmującym się produkcją pierwotną i dostawami bezpośrednimi owoców i warzyw.

4.12 Wnioski

W roku 2025 podczas bieżącego nadzoru szczególną uwagę zwracano na zapewnienie właściwego poziomu bezpieczeństwa zdrowotnego żywności, skuteczne stosowanie zasad systemu HACCP, a także prawidłowe znakowanie żywności ze szczególnym uwzględnieniem suplementów diety, żywnością dla poszczególnych grup oraz żywnością wzbogaconą.

W związku z przesłanymi powiadomieniami w ramach systemu RASFF podejmowano niezwłocznie działania wyjaśniające, w tym monitorowano wycofywanie środków spożywczych niewłaściwej jakości. Zgłaszane przez konsumentów zażalenia traktowano priorytetowo i mając na względzie zdrowie i życie ludzi wyjaśniano niezwłocznie ich zasadność.

W trakcie bieżącego nadzoru zwracano szczególną uwagę na przestrzeganie zasad zdrowego żywienia dzieci i młodzieży w jednostkach oświaty.

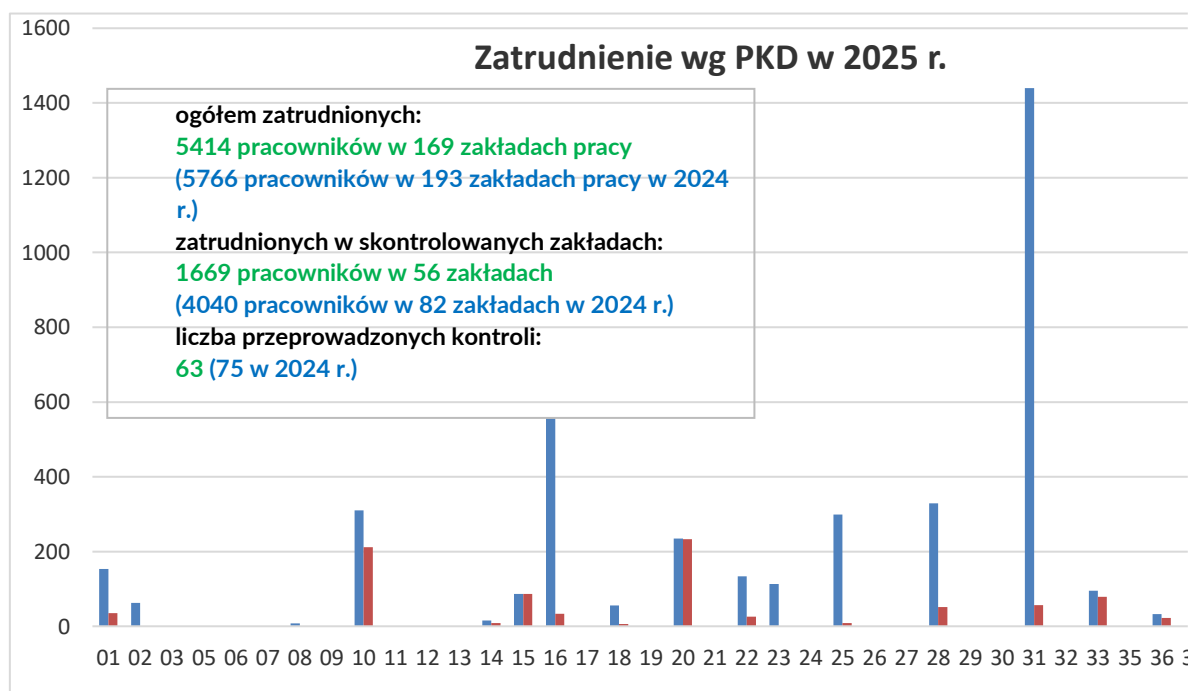
Pracownicy nadzoru sanitarnego HŻiŻ mieli możliwość poszerzania swojej wiedzy dzięki uczestnictwu w szkoleniach organizowanych w formie on-line.

Kontynuowano współpracę z innymi jednostkami kontrolnymi.

5. Higiena Pracy:

5.1. Nadzór bieżący nad zakładami pracy.

W roku 2025 objętych nadzorem przez PSSE w Wągrowcu było 169 zakładów pracy, w których zatrudniano 5414 pracowników. Przeprowadzono 62 kontrole w 58 zakładach. Liczba zatrudnionych w skontrolowanych zakładach wynosiła 1669 osoby.



W 3 skontrolowanych w 2025 r. zakładach stwierdzono przekroczenia NDN i NDS, w narażeniu pracuje 519 pracowników (449 osób w narażeniu na hałas, 96 osób w narażeniu na drgania mechaniczne, 44 osób w narażeniu na pyły, 64 osób w narażeniu na czynniki chemiczne).

5.2. Nadzór nad chemikaliami:

5.2.1. Producenci i wprowadzający do obrotu oraz stosujący w działalności zawodowej substancje i mieszaniny chemiczne.

W roku 2025 na terenie powiatu wągrowieckiego ogólna liczba podmiotów **wprowadzających do obrotu substancje i mieszaniny chemiczne wynosiła** – 36, w tym:

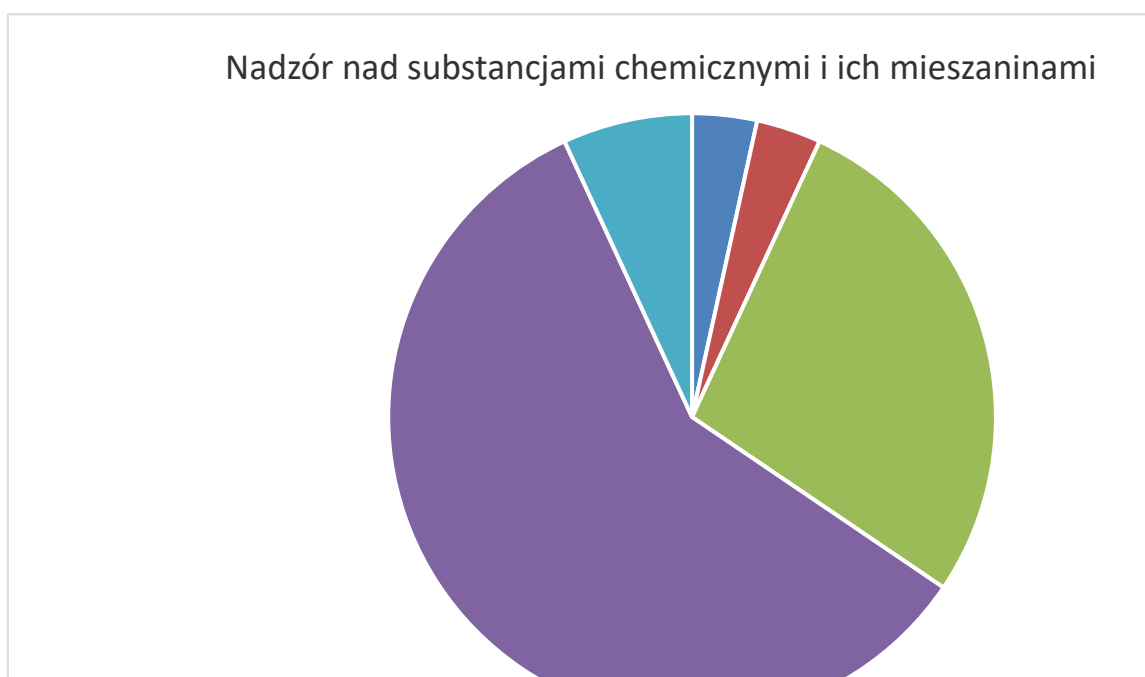
- 1 producent – 1 producent alkoholu etylowego,
- 1 importer – środki ochronne do drewna,
- 8 dalszych użytkowników - formulatorów stosujących substancje i mieszaniny chemiczne w działalności zawodowej – formulator detergentów, kosmetyków, produktów biobójczych i mieszanin chemicznych, detergentów i bejcy do drewna, chemii budowlanej (kleje, zaprawy tynkarskie) oraz formulator farb i lakierów,
- 17 dystrybutorów środków chemicznych.

W 2025 r. na terenie powiatu wągrowieckiego ogólna liczba podmiotów **stosujących substancje i mieszaniny chemiczne**, którzy nie są formulatorami wynosiła 132.

(Liczba podmiotów wprowadzających do obrotu oraz stosujących substancje i mieszaniny chemiczne nie zmieniła się w porównaniu do roku 2024)

W roku 2025 przeprowadzono 24 kontrole związanych z wprowadzaniem i stosowaniem substancji chemicznych i ich mieszanin.

Liczba podmiotów zobowiązanych do rejestracji substancji – 1 producent alkoholu etylowego.



5.2.2. Nadzór nad produktami biobójczymi.

W 2025 r. w ewidencji obiektów są 2 podmioty odpowiedzialne za pierwsze wprowadzenie do obrotu produktów biobójczych. Podmioty te uzyskały pozwolenie na wprowadzanie do obrotu produktów biobójczych:

- producent środków myjąco-dezynfekujących dla przemysłu spożywczego i rolnictwa,
- pierwszy wprowadzający do obrotu na terytorium RP produkty biobójcze przeznaczone do konserwacji drewna.

Liczba podmiotów odpowiedzialnych za wprowadzanie do obrotu produktów biobójczych na terenie powiatu wągrowieckiego – 20, w tym 2 podmioty odpowiedzialne za pierwsze wprowadzenie.

W ramach nadzoru nad produktami biobójczymi przeprowadzono 12 kontroli:

- 16 kontroli u wprowadzających do obrotu produkty biobójcze (hurtownie, sklepy),
- 10 kontroli u stosujących w działalności zawodowej produkty biobójcze (m.in. środki myjąco-dezynfekujące, dezynfekujące, impregnaty do drewna, impregnaty stosowane w budownictwie, środki owadobójcze, grzybobójcze).

5.2.3. Nadzór nad prekursorami kategorii 2 i 3.

W roku 2025 na terenie powiatu wągrowieckiego przeprowadzono 3 kontrole u 3 stosujących prekursorów narkotyków w działalności zawodowej.

Najczęściej stosowane w działalności zawodowej prekursorów kat. 2 i 3:

- kwas chlorowodorowy (procesy galwaniczne, analizy chemiczne),
- kwas siarkowy (garbowanie skór, produkcja alkoholu etylowego, baseny kąpielowe, analizy chemiczne),
- aceton (produkcja bejcy do barwienia drewna, mycie narzędzi i urządzeń do produkcji elementów z żywic epoksydowych),
- metyloetyloketon (produkcja tkanin powlekanych PCV – sztuczna skóra),
- toluen (analizy chemiczne).

Stosujący w działalności zawodowej prekursorów kat. 2 dokonują zakupu na podstawie złożonej u dystrybutora deklaracji. Wykorzystanie prekursorów odbywa się zgodnie ze złożoną deklaracją.

5.2.4 Nadzór nad detergentami

PPIS w Wągrowcu w roku 2025 w ewidencji obiektów miał 6 podmiotów, które zajmują się wprowadzaniem do obrotu detergentów, w tym 2 producentów i 4 dystrybutorów.

Nie przeprowadzono kontroli odnośnie do wprowadzania do obrotu detergentów i stosowania ich w działalności zawodowej.

5.2.5. Nadzór nad produktami kosmetycznymi

W 2025 r. pod nadzorem PPIS w Wągrowcu znajdowały się 3 zakłady wytwarzające i konfekcjonujące produkty kosmetyczne.

W ewidencji znajdują się 3 obiekty zajmujące się obrotem produktami kosmetycznymi (pierwszy wprowadzający). W roku 2025 przeprowadzono 4 kontrole w 4 obiektach zajmujących się obrotem produktami kosmetycznymi.

W 2025 roku nie otrzymano zgłoszeń dot. notyfikacji otrzymanych z systemu RAPEX.

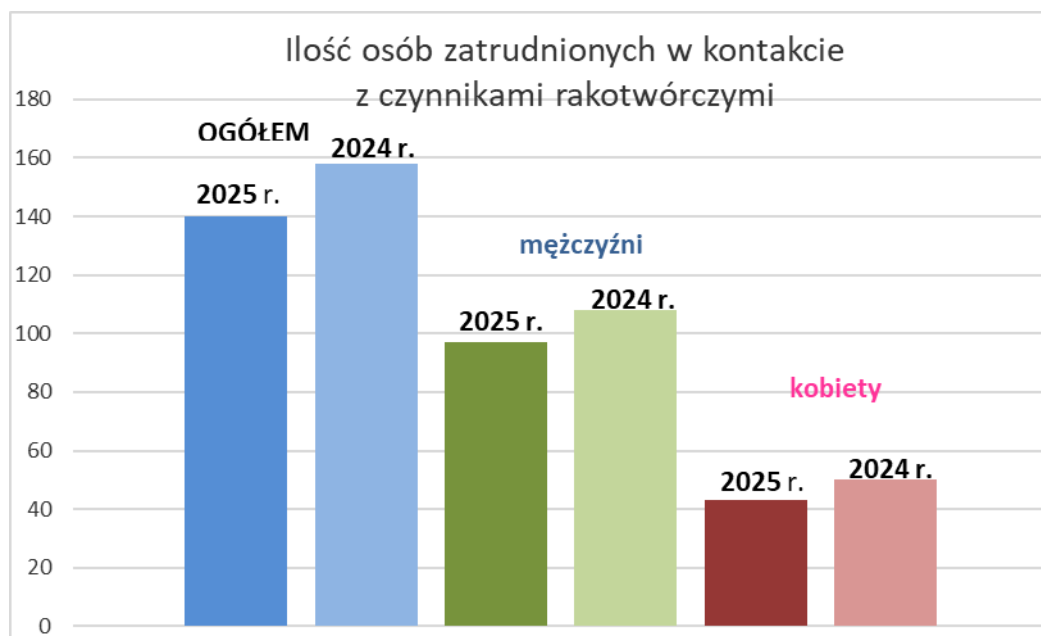
5.2.6. Środki zastępcze (dopalacze) i nowe substancje psychoaktywne

Na terenie działania PPIS w Wągrowcu nie ma podmiotów zajmujących się handlem środkami zastępczymi i nowymi substancjami psychoaktywnymi. Nie otrzymano żadnego zgłoszenia z placówek ochrony zdrowia o podejrzeniach zatruc wv. środkami. W ramach nadzoru nad środkami zastępczymi i nowymi substancjami psychoaktywnymi w 2025 r. monitorowano rynek sprzedaży produktów na bazie konopi – podczas kontroli nie stwierdzono żadnych nieprawidłowości.

5.3. Nadzór nad środowiskiem pracy:

5.3.1. Nadzór nad czynnikami rakotwórczymi i mutagennymi.

W 2025 r. 9 kontroli w zakresie substancji, mieszanin chemicznych, czynników lub procesów technologicznych o działaniu rakotwórczym lub mutagennym w środowisku pracy w 9 zakładach. W zakładach skontrolowanych w roku 2025 pracujących w kontakcie z czynnikami rakotwórczymi było 140 (158 w 2024 r.) pracowników, w tym 43 kobiety (50 w 2024 r.) i 97 (108 w 2024 r.) mężczyzn.



Pracownicy zakładów, gdzie występują czynniki rakotwórcze posiadają aktualne orzeczenia lekarskie stwierdzające brak przeciwwskazań do prac z ww. czynnikiem. Pracownicy zostali przeszkoleni przez uprawnione instytucje w zakresie bezpieczeństwa i higieny pracy oraz przestrzegania procedur dotyczących bezpiecznego z czynnikami rakotwórczymi. Pracodawcy wyposażyli pracowników w odpowiednią odzież i obuwie robocze oraz środki ochrony indywidualnej stosownie do rodzaju i stopnia zagrożenia.

Pracodawcy zatrudniający pracowników w kontakcie z czynnikami rakotwórczymi przesyłają informacje do Wojewódzkiego Inspektora Sanitarnego w Poznaniu oraz Okręgowego Inspektora Pracy.

Prowadzone są rejestry procesów technologicznych, prac i rejestry pracowników zatrudnionych w kontakcie z czynnikami rakotwórczymi, szkolenia, pracownicy zapoznani zostali z oceną ryzyka zawodowego, pracodawcy zapewniają pracownikom odzież ochronną i ochrony indywidualne, np. w zakładach obrabiających drewno pracownicy stosują maseczki.

Stanowiska pracy na których występuje czynnik rakotwórczy zostały oznakowane.

Pracodawcy podczas sprawowania bieżącego nadzoru sanitarnego byli informowani o konieczności składania właściwemu PWIS oraz PIP informacji o substancjach chemicznych ich mieszaninach, czynnikach lub procesach technologicznych o działaniu rakotwórczym, mutagennym lub reprotoksyicznym.

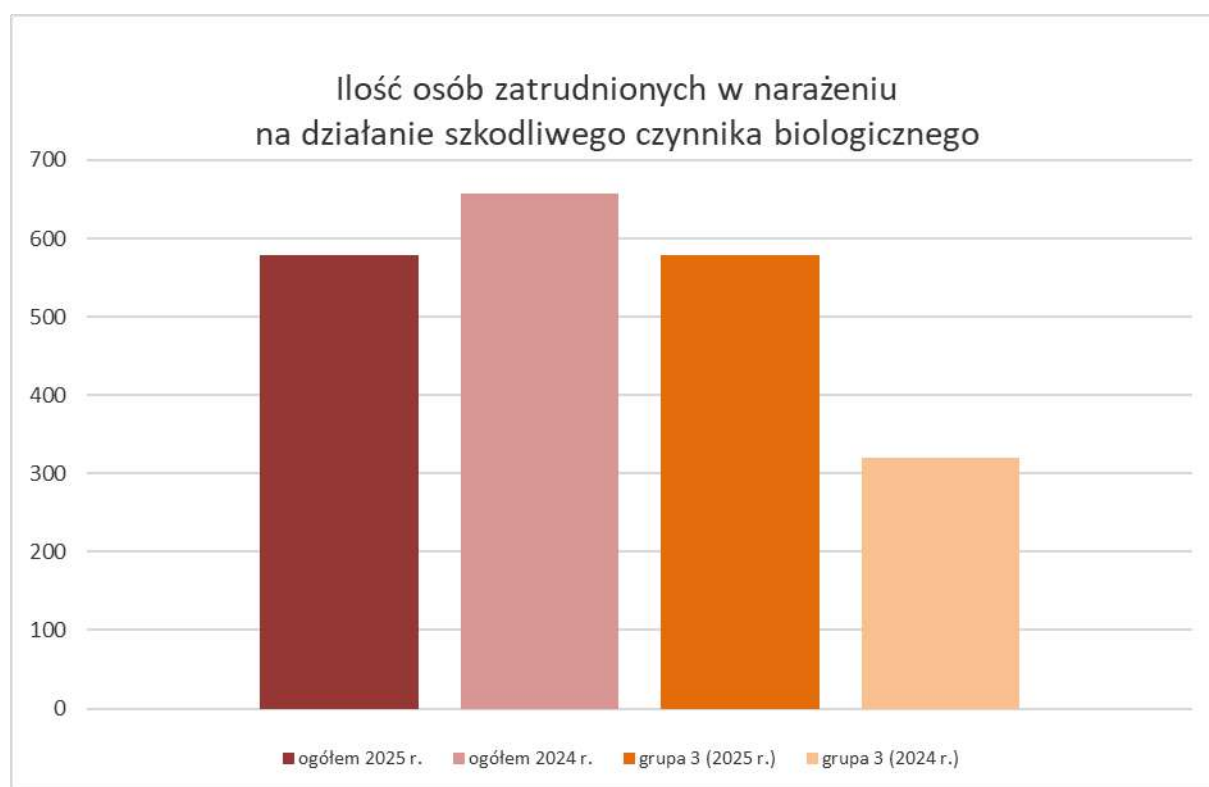
Prace związane z narażeniem na azbest:

PPIS w Wągrowcu otrzymał w 2025 r. – 16 zgłoszeń, wszystkie zgłoszenia dotyczyły transportu wyrobów zawierających azbest. Zgłoszenia wpływają do PPIS w Wągrowcu po czasie wykonania prac.

Chorób zawodowych związanych z narażeniem pracowników na pyły azbestu – nie stwierdzono.

5.3.2. Nadzór nad czynnikami biologicznymi.

W roku 2025 objęto nadzorem 72 zakładów, w których występowały czynniki biologiczne. W ramach oceny warunków pracy i ryzyka zawodowego pracowników narażonych na działanie czynników biologicznych w środowisku pracy przeprowadzono 12 kontroli w 11 zakładach. W skontrolowanych zakładach w roku 2025 narażonych na szkodliwe czynniki biologiczne było ogółem 552 pracowników (658 w 2024 r.) – narażenie na czynnik biologiczny zakwalifikowany do 2 grupy zagrożenia, w tym 490 (320 w 2024 r.) pracowników narażonych na działanie szkodliwego czynnika biologicznego zakwalifikowanego do 3 grupy zagrożenia.



Pracodawcy zapewniają pracownikom narażonym na działanie czynników biologicznych:

- techniczne środki ochrony – wentylacja mechaniczna, klimatyzacja, ściany, podłogi, okna, drzwi łatwe do utrzymania czystości, rozdział pracy z materiałem skażonym i do pracy czystej, zapewniono warunki do mycia i dezynfekcji rąk, pojemniki z mydłem, płynem dezynfekcyjnym uruchamiane bez

kontakty z dłońią (służba zdrowia, produkcja żywności), pomieszczenia higieniczno-sanitarne, wydzielone pomieszczenie do spożywania posiłków,

- organizacyjne środki ochrony – znaki ostrzegające przed zagrożeniem biologicznym, zapewniono warunki bezpiecznego zbierania i usuwania odpadów z zastosowaniem bezpiecznych i oznakowanych pojemników, opracowano instrukcje mycia i dezynfekcji sprzętu, narzędzi, powierzchni roboczych, pomieszczeń, pracownicy przeszkoleni z zakresu bhp i udzielania I pomocy z uwzględnieniem narażenia na czynniki biologiczne.

W ocenie ryzyka zawodowego uwzględniono klasyfikację, wykaz szkodliwych czynników biologicznych, rodzaj, stopień, czas narażenia, potencjalne działanie alergizujące lub toksyczne, informacje dotyczące chorób, które mogą wystąpić w następstwie wykonywanej pracy, prowadzony jest rejestr prac i rejestr pracowników. Opracowano i zapoznano pracowników z procedurami bezpiecznego postępowania ze szkodliwymi czynnikami biologicznymi – pobieranie, transport, dezynfekcja, bezpieczne usuwanie i postępowanie ze skażonymi odpadami.

Prowadzone są rejestry prac narażających pracowników na działanie szkodliwych czynników biologicznych zaklasyfikowanych do grupy 3 lub 4 zagrożenia i rejestry pracowników narażonych na działanie szkodliwych czynników biologicznych zaklasyfikowanych do grupy 3 lub 4 zagrożenia.

5.3.3. Choroby zawodowe.

PPIS w Wągrowcu w 2025 r. wydał 3 decyzje o stwierdzeniu choroby zawodowej:

Wszystkie dotyczyły przewlekłej choroby narządu głosu spowodowana nadmiernym wysiłkiem głosowym, trwającym co najmniej 15 lat: niedowład mięśni wewnętrznych krtani z wrzecionowatą niedomykalnością fonacyjną głóśni i trwałą dysfonią, wymieniona w poz. 15.3 wykazu chorób zawodowych.

Podczas przeprowadzania ocen narażenia zawodowego Państwowy Powiatowy Inspektor Sanitarny w Wągrowcu stwierdził, że okres narażenia zawodowego na czynnik, który wskazuje się, jako przyczynę choroby zawodowej (dla wszystkich stwierdzonych w 2025 r. chorób zawodowych), związany był z wieloletnią pracą na danym stanowisku pracy w narażeniu na czynnik powodujący chorobę.



Skontrolowany w 2025 r. zakład Międzygminne Składowisko Odpadów Komunalnych Sp. z o.o.
Toniszewo



Skontrolowany w 2025 r. zakład ZUT Wągrowiec (naprawy i modernizacje wszelkich typów towarowych wagonów kolejowych)

OCENA SYTUACJI EPIDEMIOLOGICZNEJ W ZAKRESIE CHORÓB ZAKAŻNYCH

Sytuacja epidemiologiczna w zakresie zapadalności na choroby zakaźne, ujmowane w ocenie sytuacji epidemiologicznej, była w 2025 roku mniej korzystna w porównaniu do roku 2024.

Wystąpiły nowe przypadki zachorowań na bakteryjne zakażenia jelitowe takie jak: *Campylobacter*, *E. coli* inną i BNO oraz jersinoza. Pojawiły się również przypadki inwazyjnej choroby meningokokowej, enterowirusowe zapalenie opon mózgowych, włośnica oraz nowo wykryte zakażenia HIV.

Nastąpił wzrost zapadalności na: giardiozę, inną postać kiły i kiłę nieokreśloną, Boreliozę z Lyme, ospę wietrzną, wirusowe zapalenie wątroby typu B i typu C – przewlekłe i BNO, zakażenia wirusem RSV w tym u dzieci do lat 2, grypę potwierdzoną wynikiem szybkiego testu antygenowego.

Spadek zapadalności dotyczył takich chorób zakaźnych jak: zatrucia pokarmowe wywołane przez *Salmonelozę*, inne bakteryjne zakażenia jelitowe wywołane przez *Clostridium difficile*, wirusowe zakażenia jelitowe, biegunki i zapalenie żołądkowo jelitowe BNO o prawdopodobnie zakaźnym pochodzeniu, w tym u dzieci do lat 2, krztusiec, płonicę, chorobę wywołaną przez *Streptococcus pyogenes*, w tym różę oraz potrzeba szczepień przeciwko wścieklicznie.

Nie wystąpiły przypadki zachorowań na listeriozę, ostre porażenie wiotkie u dzieci w wieku 0-14 lat, inwazyjną chorobę wywołaną przez *Haemophilus influenzae*.

Liczba zachorowań i współczynniki zapadalności dla poszczególnych chorób zakaźnych - porównanie lat 2024 i 2025

Lp.	Kod wg ICD-10	jednostka chorobowa	2024		2025		
			l. zachorowań	zapadalność	l. zachorowań	zapadalność	
0	1	2					
1	A00	Cholera ^{UE}					
2	A01.0	Dur brzuszny ^{UE}					
3	A01.1-3	Dury rzekome A, B, C ^{UE}					
4	A02.0	Salmonelozą	zatrucie pokarmowe ^{UE/PL}	6	8,71	5	7,27
5	A02.1		posocznica ^{PL}				
6	A02.2-8		inne zakażenie pozajelitowe ^{PL}	1	1,45		
7	A03	Czerwonka bakteryjna (szigelozą) ^{UE}					
8	A04.0-2	Inne bakteryjne zakażenia jelitowe (ogółem)	wywołane przez <i>E. coli</i> biegunkotwórczą ^{PL 4)}				
9 +	A04.3		wywołane przez <i>E. coli</i> enterokrwotoczną (werotoksyczną) ^{UE}				
10	A04.4		wywołane przez <i>E. coli</i> inną i BNO			1	1,45
11	A04.5		wywołane przez <i>Campylobacter</i> ^{UE}			3	4,36
12	A04.6		wywołane przez <i>Yersinia enterocolitica</i> lub <i>pseudotuberculosis</i> ^{UE}			1	1,45
13	A04.7		wywołane przez <i>Clostridium difficile</i> ^{PL}	24	34,83	22	31,98
14	A04.8		inne określone				
15	A04.9	nieokreślone	3	4,35	3	4,36	
16	A04	Inne bakteryjne zakażenia jelitowe u dzieci do lat 2 ⁵⁾	1	1,45	3	4,36	
17	A05.0	Inne bakteryjne zatrucia pokarmowe (ogółem)	gronkowcowe				
18	A05.1		jadem kiełbasianym (botulizm) ^{UE/PL}				
19	A05.2		wywołane przez <i>Clostridium perfringens</i>				
20	A05.3-8		inne określone				
21	A05.9		nieokreślone				
22	A05	Inne bakteryjne zatrucia pokarmowe u dzieci do lat 2 ⁶⁾					
23	A07.1	Giardioza (lamblioza) ^{UE}	1	1,45	2	2,91	

24	A07.2	Kryptosporidioza ^{UE}		1	1,45		
25	A08.0	Wirusowe zakażenia jelitowe (ogółem)	wywołane przez rotawirusy	14	20,32	13	18,90
26	A08.1		wywołane przez norowirusy	10	14,51	7	10,18
27	A08.2-3		inne określone	10	14,51	5	7,27
28	A08.4		nieokreślone	18	26,13	12	17,44
29	A08.0-4	Wirusowe zakażenia jelitowe u dzieci do lat 2 ⁷⁾		21	30,48	7	10,18
30	A09	Biegunka i zapalenie żołądkowo-jelitowe BNO, o prawdopodobnie zakaźnym	ogółem	133	193,04	77	111,93
31			w tym u dzieci do lat 2	21	30,48	11	15,99
32	A20	Dżuma ^{UE}					
33	A21	Tularemia ^{UE}					
34	A22	Wąglik ^{UE}					
35	A23	Brucelozą: nowe zachorowania ^{UE}					
36	A24.0	Nosacizna ^{PL}					
37	A27	Leptospiroza ^{UE}					
38	A28.2	Jersinioza pozajelitowa ^{PL}					
39	A31	Mikobakteriozy - inne i BNO					
40	A32	Listerioza ^{UE}					
41	A33-A35	Tężec ^{UE}	ogółem				
42	A33		noworodków				
0	1	2					
43	A36	Błonica ^{UE}					
44	A37	Krzusiec ^{PL}		62	89,99	6	8,72
45	A38	Płonica (szkarlatyna) ^{PL}		50	72,57	24	34,89
46	A39	Choroba meningokokowa, inwazyjna ^{UE/PL 8)}	ogółem			2	2,91
47	A39.0; A39.8/G05.0		zapalenie opon mózgowych i/lub			2	2,91
48	A39.1-4		posocznica				
49	A39.5-9		inna określona i nieokreślona				
50	wym. niżej	Choroba wywołana przez <i>Streptococcus pyogenes</i> , inwazyjna ^{PL 9)}	ogółem	11	15,97	4	5,81
51	A46		róża	11	15,97	4	5,81
52	A48.3		zespół wstrząsu toksycznego				
53	B95.0/O85		gorączka połogowa				
54	B95.0/ (...)		inna określona i nieokreślona ¹⁰⁾				
55	A48.1	Legionelloza	choroba legionistów ^{UE/PL}	2	2,90		
56	A48.2		gorączka Pontiac ^{PL}				
57	A50	Kiła ^{UE/PL}	wrodzona				
58	A51		wczesna			2	2,91
59	A52		późna				
60	A53		inne postacie kiły i kiła nieokreślona	4	5,80	7	10,18
61	A54	Rzeżączka ^{UE/PL}				2	2,91
62	A55	Ziarnica weneryczna wywołana przez Chlamydie ^{UE/PL}		1	1,45		
63	A56	Inne choroby przenoszone drogą płciową wywołane przez Chlamydie ^{UE/PL}				2	2,91
64	A69.2	Borelioza z Lyme	ogółem ^{UE/PL}	9	13,06	19	27,62
65			neuroborelioza ^{UE}				
66	A70	Ornitozy (zakażenia <i>Chlamydia psittaci</i>)					
67	A75	Dur wysypkowy					
68	A78	Gorączka Q ^{UE}					
69	A77; A79	Gorączka plamista i inne riketsjozy ¹¹⁾					
70	A80.1-2,4	Poliomyelitis ^{UE/PL}	wywołane dzikim wirusem				

71	A80.0,3-8		wyw. wirusem pochodzenia				
72	—	Ostre porażenia wiotkie u dzieci w wieku 0-14 lat					
73	A81.0	Encefalopatie gąbczaste	choroba Creutzfeldta-Jakoba (CJD) ^{PL}				
74	A81.0		wariant choroby Creutzfeldta-Jakoba				
75	A81		inne i nieokreślone				
76	A82	Wścieklizna ^{UE}					
77	Z20.3/ Z24.2;Z28	Styczność i narażenie na wściekliznę / potrzeba		17	24,67	14	20,35
78	A84	Kleszczowe zapalenie mózgu ^{UE}					
79	B00.4	Inne wirusowe zapalenie mózgu	opryszczkowe				
80	A81.1;A83; A85;B02.0		inne określone				
81	A86		nieokreślone				
82	—		w innych chorobach objętych MZ-56 ¹³⁾				
83	A87.0	Wirusowe zapalenie opon mózgowych	enterowirusowe			1	1,45
84	B00.3		opryszczkowe				
85	A87.1- 9-B02.1		inne określone i nieokreślone				
86	—		w innych chorobach objętych MZ-56 ¹⁴⁾				
87	A90-1	Gorączka denga (klasyczna lub krwotoczna) ^{UE}					
88	A92.0	Choroba wywołana przez wirus Chikungunya ^{UE}					
89	A92.3	Gorączka zachodniego Nilu ^{UE}					
90	A92.8	Choroba wywołana przez wirus Zika ^{UE}					
91	A95	Żółta gorączka ^{UE}					
92	A96.2;A98.3- 4	Wirusowe gorączki krwotoczne ^{UE}	Ebola, Marburg, Lassa ¹¹⁾				
93	A96.0-1,8-9; A98.0-2,5-8,A99		inna określona i nieokreślona ¹¹⁾				
94	A98.5	Choroba wywołana przez hantawirusy ^{PL}					
95	B01	Ospa wietrzna		390	566,06	452	657,07
0	1	2					
96	B03	Ospa prawdziwa ^{UE}					
97	B04	Ospa mała ^{UE}					
98	B05	Odra ^{UE}					
99	B06	Różyczka ^{UE/PL}		1	1,45		
100	B08.8	Pryszczycyca					
101	B15	Wirusowe zapalenie wątroby	typu A ^{UE}				
102	B16		typu B - ostre ^{UE/PL}				
103	B18.0-1		typu B - przewlekłe i BNO ^{UE/PL 15)}	7	10,16	9	13,08
104	B17.1		typu C - ostre - ogółem ^{UE/PL}				
105	B17.1		typu C - ostre wg definicji UE				
106	B18.2		typu C - przewlekłe i BNO ^{UE/PL 16)}	1	1,45	9	13,08
107	B17.0,2-9; B18.8-9;B19		inne i nieokreślone				
108	B20-B24	AIDS - Zespół nabytego upośledzenia odporności ^{UE/PL}					
109	Z21	Nowo wykryte zakażenia HIV ^{UE, 17)}				2	2,91
110	B26	Świnka (nagminne zapalenie przyusznicy) ^{UE/PL}					
111	B50-B54	Malaria (zimnica) ^{UE}					
112	B67	Bąblowica (echinokokoza) ^{UE}					
113	B69	Wągrzyca (cysticerkoza)					
114	B75	Włośnica ^{UE}				1	1,45
115	wym. niżej	Choroba	ogółem	3	4,35	3	4,36

116	B95.3/G04.2; G00.1	wywołana przez <i>Streptococcus</i>	zapalenie opon mózgowych i/lub mózgu	2	2,90	2	2,91
117	A40.3	<i>pneumoniae</i> , inwazyjna ^{UE, 18)}	posocznica			1	1,45
118	J13;B95.3/(...)		inna określona i nieokreślona	1	1,45		
119	B96.2/D59.3	Zespół hemolityczno-mocznicowy w przebiegu zak. <i>E. coli</i> ^{UE, 19)}					
120	wym. niżej	Choroba	ogółem				
121	B96.3/G04.2; G00.0	wywołana przez <i>Haemophilus</i>	zapalenie opon mózgowych i/lub mózgu				
122	A41.3	<i>influenzae</i> , inwazyjna ^{UE/PL 20)}	posocznica				
123	A49.2;J14; B96.3/(...)		inna określona i nieokreślona				
124	G01;G04.2; G05.0	Bakteryjne zapalenie opon mózgowych i/lub mózgu	w innych chorobach objętych MZ-56 ²¹⁾				
125	G00.2- 8;G04.2		inne określone				
126	G00.9;G04.2		inne, nieokreślone				
127	G03		Zapalenie opon mózgowych inne i nieokreślone	1	1,45		
128	G04.8-9		Zapalenie mózgu inne i nieokreślone				
129	J09		Grypa ptaków typu A/H5 lub A/H5N1 u ludzi ^{UE/PL, 22)}				
130	J10-J11	Grypa ^{UE/PL}	ogółem	6	8,71	3	4,36
131			u dzieci w wieku 0-14 lat	1	1,45	1	1,45
132	P35.0	Wrodzone choroby wirusowe	różyczka wrodzona ^{UE}				
133	P35.8		choroba wywołana przez wirus Zika ^{UE}				
134	P35.3-9		inne określone i nieokreślone ¹¹⁾				
135	P37.1	Inne wrodzone zakażenia i choroby pasożytnicze	toksoplazmoza ^{UE}				
136	P37.2		listerioza ^{UE}				
137	P37.3-4,8-9		inne określone i nieokreślone ¹¹⁾				
138	U04		SARS – Zespół ostrej niewydolności oddechowej ^{UE, 23)}				
139			Zakażenia SARS-CoV-2 (COVID-19) ^{UE}	332	481,88	202	293,65
140	U07.1-2		Zakażenia SARS-CoV-2 (COVID-19) – przypadki możliwe ^{UE}	37	53,70		
141	T60		Zatrucia pestycydami – ostre ²³⁾				
142	T61	Zatrucia naturalnie toksycznymi substancjami spożytymi jako pokarm ²³⁾	ryby, skorupiaki i inne produkty morza				
143	T62.0		grzyby				
144	T62.1-2		jagody i inne części roślin				
0	1	2					
145	T64	Ostre zatrucia żywnością skażoną biologicznie i/lub chemicznie ²³⁾	mikotoksyny				
146	-		dioksyny				
147	-		polichlorowane bifenyle				
148	-		inne określone i nieokreślone				
149	-	Ciężkie ostre zapalenia	prawdopodobne				
150	-	wątroby o nieustalonej etiologii ^{UE, 24)}	powiązane epidemiologicznie				
151	J12.1;J20.5; J21.0;B97.4/(...)	Zakażenia wirusem RSV	ogółem	90	130,63	179	260,21
152			w tym u dzieci do lat 2	33	47,90	68	98,85
153	J10-J11		Grypa potwierdzona wynikiem szybkiego testu antygenowego ²⁵⁾	322	467,36	1005	1460,97

Choroby, szerzące się drogą pokarmową

Podobnie jak w latach poprzednich nie zanotowano zatruc lub podejrzeń zatruc pestycydami i/lub naturalnie toksycznymi substancjami spożytymi jako pokarm (np. ryby, owoce morza, grzyby, jagody i inne części roślin). Nie zarejestrowano również zachorowań na czerwonkę bakteryjną oraz zatruc jadem kiełbasianym.

W 2025 r. zarejestrowano 1 przypadek *Yersinia enterocolitica* (Jersinozy) u rocznego chłopca mieszkającego w mieście, co daje zapadalność 1,45.

Biegunki u dzieci do lat 2 – spadła ilość chorych z 43 przypadków w 2024 r. do 21 w roku 2025, co daje zapadalność 30,53.

Spośród 21 przypadków zgłoszonych, 11 było hospitalizowanych. U 11 dzieci nie wykonano badań diagnostycznych. Przebadano 10 przypadków. Wykryto u dzieci hospitalizowanych w 4 przypadkach zakażenia wirusowe (adenowirusy i norowirusy), u 2 dzieci leczonych ambulatoryjnie zdiagnozowano rotawirusy i u 1 norowirusy. Zarejestrowano 3 zakażenia bakteryjne, 2 z nich to campylobacterioza – zachorowania wystąpiły u kobiety i mężczyzny - osób mieszkających w mieście w grupie wiekowej >60 lat, a 1 zachorowanie to jersinioza zdiagnozowana u chłopca mieszkającego w mieście w grupie wiekowej 0-1, wszystkie przypadki były hospitalizowane.

W roku 2025 zarejestrowano 5 przypadków **zatruc pokarmowych wywołanych pałeczkami Salmonella**. Zapadalność spadła z 8,71 w roku 2024 do 7,27 w roku 2025.

U 4 osób w badaniu kału zidentyfikowano pałeczki *Salmonella Enteritidis*, a u 1 osoby Pałeczki *Salmonella Typhimurium*. W przypadku dwóch osób odnotowano ognisko domowe o nieznanym źródle zakażenia, natomiast pozostałe zachorowania były pojedyncze, niepowiązane epidemiologicznie, również o nieznanym źródle zakażenia. Zachorowania wystąpiły w grupach wiekowych: 0-4 lata – 1 osoba, 5-9 lat – 2 osoby, 10-19 lat – 1 osoba oraz >60 lat – 1 osoba. Środowisko zamieszkania: 2 osoby mieszkające w mieście i 3 na wsi. 2 przypadki w czasie rozpoznania i leczenia hospitalizowano, a 3 leczono w warunkach ambulatoryjnych.

Nosiciele zarazków schorzeń jelitowych – nie zarejestrowano nosicielstwa pałeczek *Salmonella Typhi*, *Paratyphi* oraz pałeczek *Shigella*.

W roku sprawozdawczym zarejestrowano 1 przypadek nosicielstwa pałeczek *Salmonella*.

Ogniska zachorowań.

W roku 2025 zarejestrowano 1 ognisko zatrucia pokarmowego o nieznanym źródle zakażenia.

W badaniach kału zidentyfikowano pałeczki *Salmonella Enteritidis*. Objęto ono 2 osoby – rodzeństwo mieszkające w mieście: mężczyzna w grupie wiekowej: 10-19 lat i kobieta w grupie wiekowej 5-9 lat. Jedna osoba była hospitalizowana, a jedna leczona w warunkach ambulatoryjnych. W 2025 roku nie zarejestrowano ognisk zachorowań innych niż przenoszonych drogą pokarmową.

Choroby w zakresie, których prowadzi się szczepienie ochronne, w tym objęte programami eliminacji

Wirusowe zapalenie wątroby typu B – współczynnik zapadalności wzrósł z 10,16 w 2024 r. do 13,08 w 2025 r.

Zarejestrowano 9 przypadków jako wirusowe zapalenie wątroby typu B przewlekłe i bliżej nie określone (BNO). Wszystkie zachorowania zarejestrowano zgodnie z definicją przyjętą na potrzeby nadzoru epidemiologicznego jako przypadki potwierdzone na podstawie badań laboratoryjnych. Zachorowania wystąpiły w środowisku miejskim – 5 przypadków i w środowisku wiejskim – 4 przypadki. Zanotowano zachorowania w grupie wieku od 30-39 lat – 3 przypadki, od 40-49 lat – 2 przypadki, powyżej, od 50-59 – 1 przypadek i > 60 lat – 3 przypadki. Nie notowano zachorowań jako ekspozycji zawodowej. Zgony nie wystąpiły.

W minionym roku nie wystąpiły przypadki zachorowania na świnkę, odrę, różyczkę, tężec, nagminne porażenie dziecięce i ostre porażenie wiotkie u dzieci do lat 14.

Znacząco spadł współczynnik zapadalności na krztusiec z 89,99 w 2024 r., do 8,72 w roku 2025.

Zarejestrowano 6 przypadków zachorowań na krztusiec. Zachorowania wystąpiły w środowisku miejskim – 2 przypadki i w środowisku wiejskim – 4 przypadki. Zachorowania wystąpiły w grupie wieku

0-4 lat – 1 przypadek, 15-19 lat – 1 przypadek, 20-29 lat – 2 przypadki, 40-49 lat – 1 przypadek i powyżej 60 lat – 1 przypadek. Leczenie w warunkach ambulatoryjnych dotyczyło 5 przypadków, 1 przypadek był hospitalizowany.

Choroby odzwierzęce

W roku 2025 nie zarejestrowano zachorowania na choroby odzwierzęce takiej jak: listerioza, toksoplazmoza, leptospiroza, tasiemczyca w tym bąblowica – tab. 10. Pojawił się natomiast 1 przypadek włośnicy, co daje zapadalność 1,45. Zachorowanie dotyczyło płci męskiej w wieku 8 lat. Zachorowanie wystąpiło w środowisku miejskim. Czynniki etiologiczne zakażenia nie zostały ustalone. W 2025 roku nie zarejestrowano przypadków zachorowań na salmonellozę pozajelitową.

Borelioza – zarejestrowano 19 przypadków zachorowań, co daje zapadalność 27,62 i jest ona dużo wyższa niż w 2024 r. (13,06).

Wszystkie przypadki zakwalifikowano jako potwierdzone. Lekarze rozpoznali u tych osób rumień wędrujący. Zachorowania dotyczyły 10 mężczyzn i 9 kobiet. W środowisku miejskim zanotowano 10 przypadków, a w środowisku wiejskim 9 przypadków. Wszystkie osoby leczone były ambulatoryjnie. Zachorowania nie były związane z narażeniem zawodowym.

Wirusowe zapalenie wątroby typu C - współczynnik zapadalności wzrósł z 5,81 w 2024 roku do 13,08 w 2025 roku.

Zarejestrowano 9 przypadków jako wirusowe zapalenie wątroby typu C przewlekłe i bliżej nieokreślone (BNO). Wszystkie zachorowania zarejestrowano zgodnie z definicją przyjętą na potrzeby nadzoru epidemiologicznego jako przypadki potwierdzone na podstawie badania HCV-RNA. Są to przypadki nowo wykryte. Zachorowania wystąpiły w środowisku wiejskim – 4 przypadki i miejskim - 5 przypadków. Zachorowały 4 kobiety i 5 mężczyzn. Zanotowano zachorowania w grupie wiekowej od 20-29 lat – 1 przypadek, od 30-39 lat – 1 przypadek od 40-49 lat – 1 przypadek, od 50-59 lat – 2 przypadki, od >60 lat – 4 przypadki. Nie notowano zachorowań jako ekspozycji zawodowej. Zgony nie wystąpiły.

Ospa wietrzna – rok 2025 charakteryzował się wzrostem ilości zachorowań - zapadalność na 100 tys. mieszkańców wyniosła **657,07**.

Spośród 452 zarejestrowanych przypadków chorowały głównie dzieci. Wystąpiły także zachorowania w przedziale wiekowym 20-24 – 1 osoba, 25-29 lat – 3 osoby, 30-34 lata – 5 osób, 35-39 lat – 2 osoby, 40-44 lata - 2 osoby, 45-49 lat – 4 osoby, 60-64 lat – 1 osoba. Dominowały zachorowania wśród mężczyzn, w wieku szkolnym i przedszkolnym, w środowisku wiejskim. W większości chorzy leczeni byli ambulatoryjnie, natomiast 3 osoby były hospitalizowane.

Zakażenia szpitalne

Na terenie powiatu wągrowieckiego funkcjonuje 1 szpital Zespół Opieki Zdrowotnej w Wągrowcu. Szpital nie posiada własnego laboratorium mikrobiologicznego, jednakże korzysta z usług laboratorium zewnętrznego ALAB, z którym ma podpisaną umowę w zakresie wykonywania badań bakteriologicznych i cytologicznych. Dostęp do badań zapewniony jest całodobowo.

Na podstawie przekazanego raportu rocznego o bieżącej sytuacji epidemiologicznej w 2024 r. oraz o występowaniu patogenów alarmowych w tej placówce stwierdzono, że wykonano 5801 badań mikrobiologicznych, przy czym liczba łóżek w 2024 roku to 118, z czego wykorzystano 64,33 %. hospitalizując 4867 pacjentów. Największa liczba hospitalizacji dotyczyła oddziału chirurgicznego – 2311, a najmniejsza liczba hospitalizacji dotyczyła oddziału anestezjologii i intensywnej terapii – 40.

Raport uwzględnił następujące patogeny alarmowe:

- liczba pacjentów z *Staphylococcus aureus* MRSA – 3, co daje zapadalność 0,6 na 1000 pacjentów (najwyższy współczynnik zapadalności dotyczył Oddziału wewnętrznego 1,5/1000),
- liczba pacjentów z Enterobacterales wytwarzające beta-laktamazy o rozszerzonym spektrum substratowym (ESBL, AMPc) – 33, co daje zapadalność 6,8 na 1000 pacjentów (najwięcej przypadków odnotowano na oddziale wewnętrznym – 15),
- liczba pacjentów z Enterobacterales opornych na karbapenemy (CRE) – 2, co daje zapadalność 0,4 na 1000 hospitalizacji (przypadki te dotyczyły oddziału chirurgicznego 0,9/1000),

- liczba pacjentów z Klebsiella spp. opornych na karbapenemy (CRE) (wszystkie mechanizmy łącznie) - zakażenia objawowe --, co daje zapadalność 0,2 na 1000 pacjentów (przypadek dotyczył oddziału chirurgicznego 0,4/1000),
- liczba pacjentów z Klebsiella spp. opornych na karbapenemy (wszystkie mechanizmy łącznie) – kolonizacja – 20, co daje zapadalność 4,1 na 1000 pacjentów (najwyższy współczynnik zapadalności dotyczył Zakładu Opiekuńczo-Leczniczego 45,45/1000),
- liczba pacjentów z lekoopornym Acinetobacter spp. – 9, co daje zapadalność 1,8 na 1000 pacjentów (najwyższy współczynnik zapadalności dotyczył Oddziału Anestezjologii i Intensywnej Terapii 175,0/1000),
- liczba pacjentów z Clostridioides difficile – 23, co daje zapadalność 4,7 na 1000 hospitalizacji (najwyższy współczynnik zapadalności dotyczył oddziału wewnętrznego 11,5/1000),
- liczba pacjentów z Clostridium perfringens – 1, co daje zapadalność 0,2 na 1000 hospitalizacji (przypadek dotyczył oddziału chirurgicznego 0,4/1000),
- liczba pacjentów z Rotavirus – 5, co daje zapadalność 1,0 na 1000 pacjentów (dotyczyły oddziału dziecięcego 11,7/1000),
- liczba pacjentów z RSV – 19, co daje zapadalność 3,9 na 1000 pacjentów (dotyczyły oddziału dziecięcego 44,6/1000),

Najwyższy współczynnik zapadalności w ujęciu całego szpitala dotyczył lekoopornego Acinetobacter spp w Oddziale Anestezjologii i Intensywnej Terapii i wyniósł 175,0/1000 pacjentów.

Najniższy współczynnik zapadalności dotyczył wykrycia Klebsiella spp. opornych na karbapenemy (CRE) (wszystkie mechanizmy łącznie) oraz Clostridium perfringens na oddziale chirurgicznym 0,4/1000 pacjentów.

7.6. Szczepienia ochronne

W okresie sprawozdawczym 15 placówek powiatu węgrowskiego realizowało szczepienia obowiązkowe w ramach Programu Szczepień Ochronnych (PSO).

PSSE w Wągrowcu realizując PSO rozdystrybuowano wśród placówek wykonujących szczepienia ochronne 12621 dawek szczepionek o wartości 986530,95, co stanowi wzrost w porównaniu z rokiem poprzednim o 1532 preparatów szczepionkowych.

W roku sprawozdawczym 2025 po kontrolach placówek w zakresie szczepień ochronnych stwierdzono, że wszystkie przychodnie posiadają elektroniczny system monitorowania temperatury w urządzeniach chłodniczych do przechowywania preparatów szczepionkowych. System składa się z rejestratorów temperatury wyposażonych w **specjalne karty SIM**. System umożliwia m.in. wysyłanie **SMS/e-mail z powiadomieniami oraz automatyczne generowanie raportów**.



Punkt szczepień Przychodni Medycyny Rodzinnej
Borucki, Newska w Gołańczy
Fot. Renata Bednarska



Punkt szczepień Przychodni Medycyny Rodzinnej
Borucki, Newska w Gołańczy
Fot. Renata Bednarska



Poczekalnia Gabinetu Lekarskiego przychodni w Żelicach
Fot. Renata Bednarska



Punkt szczepień w Żelicach
Fot. Renata Bednarska

Szczepienia obowiązkowe

W roku sprawozdawczym zgodnie z programem szczepień ochronnych zaszczepiono 93,80 % dzieci i młodzieży. Wskaźnik ten obniżył się o 0,24 % w stosunku do roku ubiegłego. W grupie dzieci niezaszczepionych w stosunku do roku ubiegłego obniżyła się liczba dzieci odroczonej z powodu choroby, w roku bieżącym z tego powodu nie zaszczepiono 110 dzieci, w tym przeciwwskazania okresowe posiadało 65 dzieci, przeciwwskazania stałe posiadało 30 dzieci, indywidualny tok szczepień 15 dzieci. Natomiast wzrosła liczba dzieci przebywających długotrwale za granicą w roku bieżącym z tego powodu nie zaszczepiono 81 dzieci.



W 2025 roku 214 osób uchylało się od wykonania szczepień obowiązkowych. W stosunku do tych osób podjęto postępowania administracyjne na skutek tego 15 osób wykonało obowiązek szczepień ochronnych. Wydano 4 tytuły wykonawcze, 5 upomnień, 31 wezwań, skierowano 4 wnioski do Wojewody Wielkopolskiego o nałożeniu grzywny w celu przymuszenia do wykonania szczepień ochronnych. Na koniec roku 2025 z tytułu uchylania się od szczepień ochronnych pozostało 199 osób.

W 2025 r. odnotowano wzrost o 37 osób uchylających się od szczepień ochronnych do roku poprzedniego. Wykazana liczba osób uchylających się obejmuje rodziców/opiekunów dzieci nieobjętych obowiązkowymi szczepieniami ochronnymi. Ponadto odnotowano 3 osoby dorosłe (młodzież po ukończeniu 18 roku życia) uchylające się od wykonania obowiązkowych szczepień ochronnych.

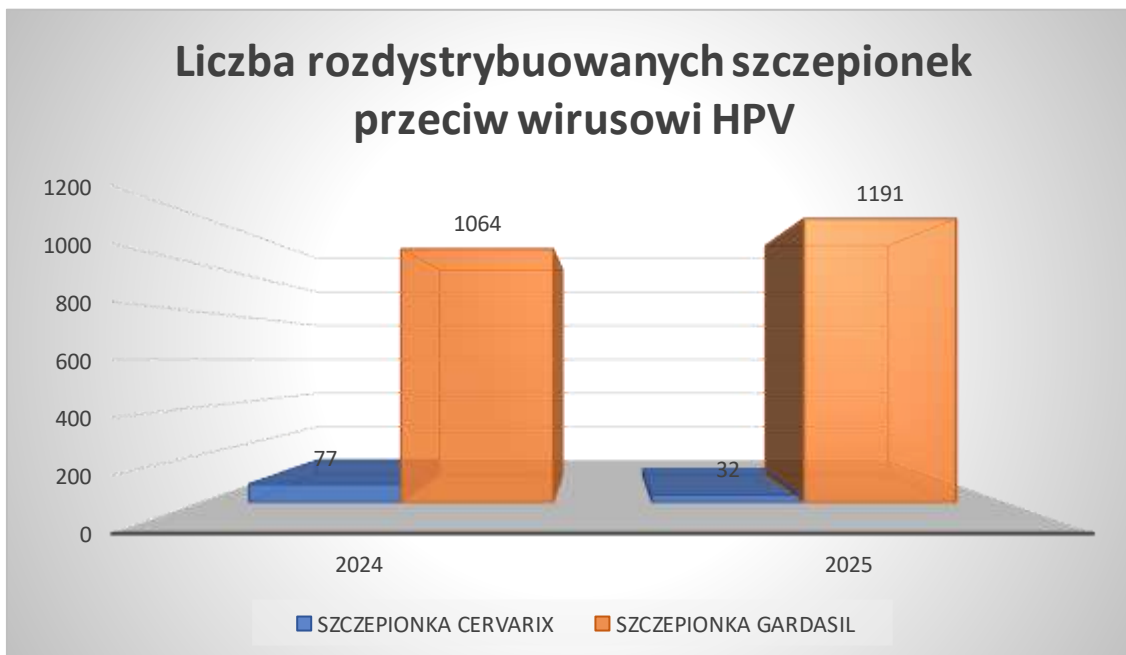
Na dzień sporządzenia sprawozdania liczba dzieci nieobjętych obowiązkowymi szczepieniami ochronnymi wynosi 146. Szczepienia te nie są realizowane zgodnie z Programem Szczepień Ochronnych.



Powszechny Program Szczepień przeciw HPV

W okresie sprawozdawczym wszystkie placówki POZ powiatu wągrowieckiego oraz 5 szkół podstawowych realizowało powszechny program szczepień przeciwko HPV.

W roku sprawozdawczym 2025 rozdystrybuowano wśród placówek wykonujących szczepienia przeciw HPV 1223 preparaty szczepionkowe, wydano o 82 sztuk więcej preparatów szczepionkowych w porównaniu z rokiem poprzednim.



Szczepienia w grupach ryzyka (szczepienia p/WZW B)

Szczepieniami ochronnymi przeciw wzw typu B objęto osoby z bliskiego otoczenia osób zakażonych HBV oraz inne osoby przewlekłe chore o wysokim ryzyku zakażenia oraz osoby przygotowujące się do zabiegów operacyjnych. Razem zaszczepiono 143 osoby.

Niepożądane odczyny poszczepienne

W roku sprawozdawczym stwierdzono 3 odczyny poszczepienne łagodne u trzech osób po podaniu preparatu szczepionkowego:

- DTP (szczepionka przeciw błonicy, krztuścowi oraz tężcowi),
- Infanrix IPV (szczepionka przeciw błonicy, krztuścowi, tężcowi oraz poliomyelitis),
- Tetraxim (szczepionka przeciw błonicy, krztuścowi, tężcowi oraz poliomyelitis).

Nie zmieniono kwalifikacji odczynu poszczepiennego.

Kontrole Placówek Podstawowej Opieki Zdrowotnej

W roku sprawozdawczym skontrolowano 15 placówek Podstawowej Opieki Zdrowotnej w zakresie szczepień ochronnych oraz zgłaszalność chorób zakaźnych.

Wszystkie placówki objęte nadzorem realizują szczepienia ochronne oraz obowiązek zgłaszania chorób zakaźnych zgodnie z obowiązującymi

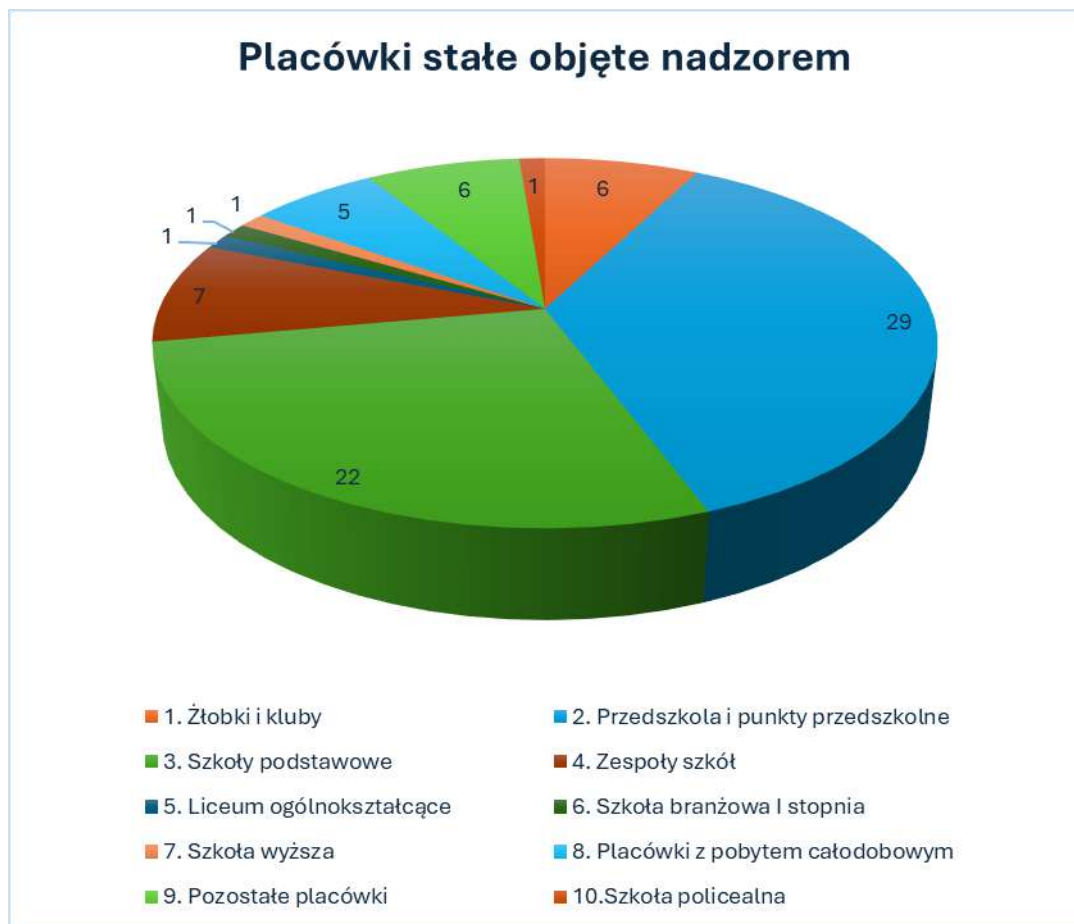
6. Higiena Dzieci i Młodzieży

7.1. Nadzór nad placówkami nauczania i wychowania

W 2025 roku na terenie powiatu wągrowieckiego nadzorem objęto 79 placówek nauczania i wychowania, w tym:

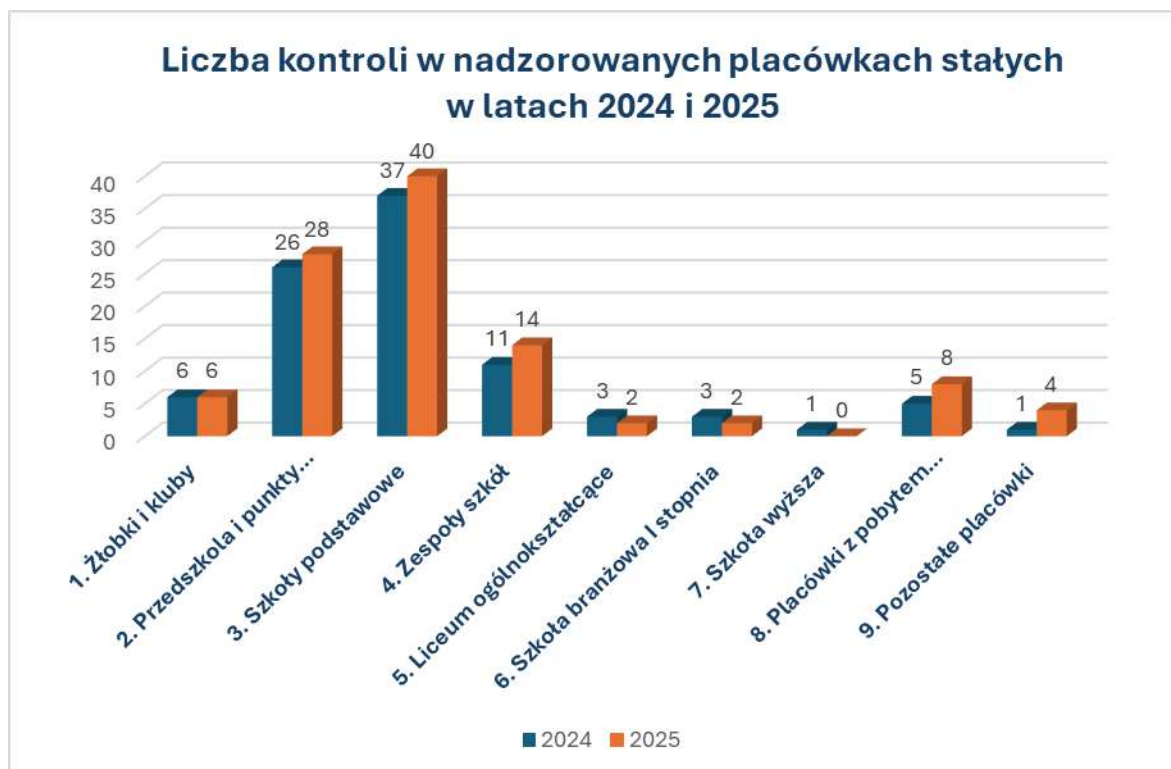
- żłobki i kluby dziecięce,
- przedszkola i punkty przedszkolne,

- szkoły podstawowe,
- zespoły szkół,
- liceum ogólnokształcące,
- szkołę branżową I stopnia,
- szkołę policealną,
- szkołę wyższą,
- placówki z pobytem dziennym i całodobowym,
- pozostałe placówki.



W zakresie przestrzegania przepisów określających wymagania dotyczące higieny i stanu sanitarnego pomieszczeń oraz sprzętu używanego w placówkach skontrolowano 70 placówek stałych (88,6%). W ramach nadzoru przeprowadzono 104 kontrole placówek nauczania i wychowania oceniając ich stan sanitarny pod względem:

- posiadanej infrastruktury,
- bieżącej czystości i porządku,
- warunków do utrzymania higieny osobistej uczniów,
- dostępności do profilaktycznej opieki medycznej,
- przechowywania substancji chemicznych i ich mieszanin,
- organizacji dożywiania,
- ergonomii stanowiska pracy ucznia,
- higieny pracy umysłowej,
- możliwości pozostawienia podręczników i przyborów szkolnych,
- analizy obciążenia uczniów ciężarem tornistrów,
- przygotowania placówek do rozpoczęcia nowego roku szkolnego.



Poza kontrolami planowymi w 2025 r. w nadzorowanych placówkach przeprowadzono:

- kontrole tematyczne, podczas których sprawdzono między innymi obciążenie uczniów wagą ich tornistrów, przygotowanie placówek do rozpoczęcia nowego roku szkolnego, dostosowanie mebli do wzrostu uczniów,
- kontrole sprawdzające wykonanie nakazów decyzji administracyjnych oraz zaleceń pokontrolnych,
- kontrole w związku z wnioskami o wydanie opinii o warunkach sanitarno-higienicznych w nowo powstałych placówkach,
- kontrole interwencyjne.

W 2025 roku podjęto interwencje w 3 nadzorowanych placówkach. Interwencje związane były ze zgłoszeniem wystąpienia karaluchów w pomieszczeniach jednej z placówek, z powiadomieniem o pogryzieniu przez pluskwy wychowanka jednego z ośrodków oraz ze zgłoszeniem powtarzającego się braku papieru toaletowego w pomieszczeniach sanitarno-higienicznych w jednej ze szkół.

Zmiany w infrastrukturze nadzorowanych placówek

Rodzaj placówki	Liczba placówek				
	nowo oddanych w nowych obiektach	nowo otwartych w obiektach istniejących	po remontach generalnych	z nowo oddanymi obiektami sportowymi	z modernizowanymi blokami sportowymi
Żłobki	0	0	0	0	0
Przedszkola	0	1	0	0	0
Szkoły Podstawowe	0	0	0	2	0
Zespoły szkół	0	0	0	1	0
Placówki całodobowe	0	0	0	0	0
Pozostałe placówki	0	1	0	0	0
OGÓŁEM	0	2	0	3	0

- Przedszkola

Powstało **Niepubliczne Przedszkole Specjalne dla Dzieci z Autyzmem w tym Zespołem Aspergera „Zielony Ogródek – Senso Smyki” w Wągrowcu**. Pomieszczenia przeznaczone na niepubliczne przedszkole mieszczą się w budynku jednokondygnacyjnym. Na działalność przedszkola w obiekcie przeznaczono 2 sale zajęć, 2 pomieszczenia higieniczno-sanitarne dla dzieci, szatnię pomieszczenie socjalne oraz pomieszczenie sanitarnohigieniczne dla personelu.



Sala zajęć w Niepublicznym Przedszkolu Specjalnym dla Dzieci z Autyzmem w tym z Zespołem Aspergera „Zielony Ogródek – Senso Smyki” w Wągrowcu
Fot. Iwona Senger



Szatnia w Niepublicznym Przedszkolu Specjalnym dla Dzieci z Autyzmem w tym z Zespołem Aspergera „Zielony Ogródek – Senso Smyki” w Wągrowcu
Fot. Iwona Senger



Pomieszczenie higieniczno-sanitarne w Niepublicznym Przedszkolu Specjalnym dla Dzieci z Autyzmem w tym z Zespołem Aspergera „Zielony Ogródek – Senso Smyki” w Wągrowcu
Fot. Iwona Senger

- Szkoły podstawowe

Szkoła Podstawowa Nr 2 im. Cystersów Wągrowieckich w Wągrowcu zyskała nową halę sportową. W miejscu wyburzonej sali gimnastycznej powstał dwukondygnacyjny budynek połączony z istniejącym budynkiem szkoły. W dobudowanej części na parterze wydzielono przestronny hol, salę gimnastyczną z zapleczem sanitarnym dla uczniów i nauczycieli (szatnie, toalety, kabiny prysznicowe), pokój nauczycieli wychowania fizycznego, magazyn na sprzęt sportowy i pomieszczenia techniczne. Na piętrze znajdują się 2 salki do ćwiczeń z zapleczem sanitarnym oraz pomieszczenie gospodarcze. Budynek został dostosowany do potrzeb osób z niepełnosprawnościami (winda, toalety).



Hala sportowa w Szkole Podstawowej Nr 2 im. Cystersów Wągrowieckich w Wągrowcu
Fot. Kinga Babicz



Sala gimnastyczna w Szkole Podstawowej Nr 2 im. Cystersów Wągrowieckich w Wągrowcu
Fot. Kinga Babicz



Szatnia przy sali gimnastycznej w Szkole Podstawowej Nr 2 im. Cystersów Wągrowieckich w Wągrowcu
Fot. Kinga Babicz

Budynek **Szkoły Podstawowej Milenium im. Jana Pawła II w Popowie Kościelnym** został rozbudowany. W dobudowanej części szkoły mieści się sala gimnastyczna z zapleczem sanitarnym (szatnie, toalety i kabiny prysznicowe), magazyn sprzętu sportowego, pokój nauczycielski, pomieszczenie techniczne oraz biblioteka.



Sala sportowa w Szkole Podstawowej Milenium w Popowie Kościelnym
Fot. Justyna Nawrot



Sala sportowa w Szkole Podstawowej Milenium w Popowie Kościelnym
Fot. Justyna Nawrot



Sala gimnastyczna w Szkole Podstawowej Milenium w Popowie Kościelnym
Fot. Justyna Nawrot

Niepubliczna Szkoła Podstawowa Progressio z Oddziałami Integracyjnymi w Wągrowcu zyskała dodatkowe pomieszczenia w nowej lokalizacji. W wynajętym lokalu na potrzeby szkoły wydzielono 2 sale lekcyjne, salę do zajęć ruchowych, świetlicę, bibliotekę, pokój nauczycielski oraz pomieszczenia sanitarnohigieniczne.



Sala lekcyjna w Niepublicznej Szkole Podstawowej Progressio z Oddziałami Integracyjnymi w Wągrowcu
Fot. Katarzyna Białas-Paluch



Sala do ćwiczeń w Niepublicznej Szkole Podstawowej Progressio z Oddziałami Integracyjnymi w Wągrowcu
Fot. Katarzyna Białas-Paluch

- Zespoły szkół

Zespół Szkolno-Przedszkolny w Pawłowie Żońskim zyskał salę gimnastyczną. W wolnostojącym budynku wydzielono salę sportową, zaplecze sanitarne (szatnie, toalety i kabiny prysznicowe), magazyn sprzętu sportowego, pokój nauczycielski, salę sensoryczną, pomieszczenie porządkowe i techniczne oraz toaletę dostosowaną do potrzeb osób z niepełnosprawnościami.



Budynek sali gimnastycznej w Zespole Szkolno-Przedszkolnym w Pawłowie Żońskim
Fot. Zbigniew Walerowicz



Sala gimnastyczna w Zespole Szkolno-Przedszkolnym w Pawłowie Żońskim
Fot. Zbigniew Walerowicz



Szatnia przy sali gimnastycznej w Zespole Szkolno-Przedszkolnym w Pawłowie Żońskim
Fot. Zbigniew Walerowicz

- Placówki całodobowe

W warsztatach działających w **Młodzieżowym Ośrodku Socjoterapii w Gołańczy** oddano do użytku szatnię oraz pomieszczenia sanitarne dla uczniów.



Pomieszczenie sanitarne przy warsztatach w Młodzieżowym Ośrodku Socjoterapii w Gołańczy
Fot. Agnieszka Winięcka



Szatnia przy warsztatach w Młodzieżowym Ośrodku Socjoterapii w Gołańczy
Fot. Agnieszka Winięcka

W 2025 r. na terenie powiatu wągrowieckiego rozpoczęła działalność szkoła policealna – **Centrum Edukacji Policealnej w Wągrowcu**. Szkoła korzysta z 3 sal dydaktycznych w budynku Zespołu Szkół Nr 2 w Wągrowcu, a praktyczna nauka zawodu odbywa się poza szkołą.

7.2 Infrastruktura do prowadzenia zajęć wychowania fizycznego

Rodzaj placówki		Liczba placówek posiadających									
		tylko					salę gimnastyczną i salę zastępczą/rekreacyjną		szkolny zespół sportowy		
				boisko sportowe							
Szkoły podstawowe	20	1	0	5	0	2	0	0	10	1	1
Licea ogólnokształcące	1	0	0	0	0	0	0	0	1	0	0
Szkoła branżowe	1	0	1	0	0	0	0	0	0	0	0
Zespoły szkół	7	0	0	1	1	0	0	0	4	1	0
RAZEM	29	1	1	6	1	2	0	0	15	2	1

Tabela. Infrastruktura do prowadzenia zajęć wychowania fizycznego w szkołach na terenie powiatu wągrowieckiego.

W 2025 roku skontrolowano 29 szkół pod kątem zapewnienia warunków do prowadzenia zajęć wychowania fizycznego. W wyniku kontroli stwierdzono, że 1 szkoła podstawowa nie posiada własnej infrastruktury do prowadzenia zajęć wychowania fizycznego, zajęcia sportowe odbywają się w wynajmowanej sali gimnastycznej, a w drugiej na placu rekreacyjnym oraz w świetlicy wiejskiej.

Ponadto uczniowie 11 skontrolowanych szkół, niezależnie od posiadanej przez szkoły własnej infrastruktury do prowadzenia zajęć z wychowania fizycznego, korzystali z zajęć sportowych również poza placówką np. na: basenie, boisku i stadionie sportowym oraz sali gimnastycznej.

6.3. Ergonomia w szkole

Ocenę dostosowania mebli edukacyjnych do warunków antropometrycznych uczniów i przedszkolaków przeprowadzono w 9 przedszkolach (w tym w 1 wchodzącym w skład zespołu szkolno-przedszkolnego), w 7 szkołach podstawowych (w tym w 2 wchodzącym w skład zespołów szkolno-przedszkolnych) i w 2 zespołach szkół ponadpodstawowych. Łącznie oceną objęto 2076 stanowisk pracy ucznia/przedszkolaka. W wyniku przeprowadzonych kontroli nieprawidłowości stwierdzono w 1 przedszkolu i 1 szkole podstawowej. Dyrektorzy placówek zobowiązali się do zapewnienia właściwych mebli dla wszystkich swoich podopiecznych w określonych w protokołach kontroli terminach. Przeprowadzone w tym zakresie kontrole sprawdzające nie wykazały już nieprawidłowości.



6.4. Higieniczna ocena rozkładu zajęć lekcyjnych

Plany lekcji oceniono w 20 szkołach podstawowych, w 1 liceum ogólnokształcącym, w 1 szkole branżowej I stopnia oraz w 7 zespołach szkół. W 19 placówkach stwierdzono nieprawidłowości - różnica godzin lekcyjnych pomiędzy dniami tygodnia była większa niż 1 godzina. Poinformowano dyrektorów placówek o kryteriach oceny rozkładu zajęć lekcyjnych i zalecono uwzględnienie potrzeby równomiernego obciążenia uczniów zajęciami w poszczególnych dniach tygodnia przy najbliższej zmianie planu zajęć. Jako główną przyczynę trudności w ułożeniu planu zajęć zgodnie z kryteriami zawartymi w rozporządzeniu Ministra Edukacji Narodowej i Sportu z dnia 31 grudnia 2002 r. w sprawie bezpieczeństwa i higieny w publicznych i niepublicznych szkołach i placówkach, dyrektorzy placówek wskazują konieczność zatrudniania nauczycieli pracujących również w innych placówkach.

W skontrolowanych placówkach poza pięciominutowymi i dziesięciominutowymi przerwami stosowana jest co najmniej jedna przerwa dłuższa. Przy sprzyjających warunkach pogodowych uczniowie spędzają przerwy międzylekcyjne na świeżym powietrzu.

6.5. Możliwość pozostawienia w szkole podręczników i przyborów szkolnych

W 2025 r. w zakresie zapewnienia uczniom miejsca na pozostawianie podręczników i przyborów szkolnych skontrolowano 29 placówek. 16 placówek posiada indywidualne, zamykane szafki (w tym w 11 placówkach są one zapewnione dla wszystkich uczniów), w 13 placówkach uczniowie mogą pozostawiać podręczniki i przybory szkolne wyłącznie w wyznaczonych szafach w salach lekcyjnych, w szafkach w świetlicach lub szatniach.



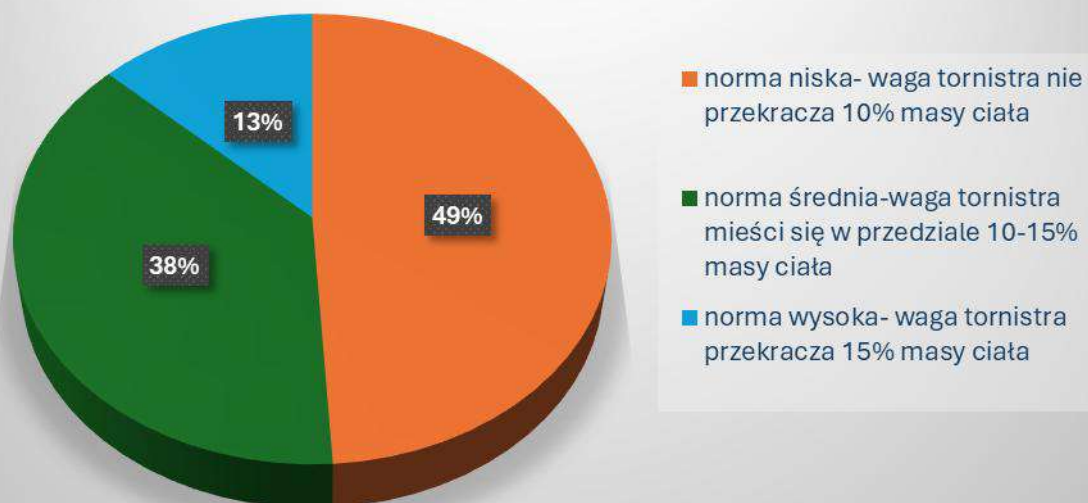
Szafki indywidualne w Szkole Podstawowej Nr 4 w Wągrowcu
Fot. Ewa Czarnecka

6.6. Ocena obciążenia uczniów wagą tornistrów

W 2025 r. w 73 oddziałach 10 szkół podstawowych z powiatu wągrowieckiego przeprowadzono ocenę obciążenia uczniów ciężarem tornistrów. W celu dokonania tej oceny zważono 991 uczniów i ich tornistry z zawartością i bez zawartości. W wyniku kontroli stwierdzono, że u 489 uczniów (49%) ciężar tornistra nie przekracza 10% masy ciała (norma niska), u 375 uczniów (38 %) ciężar tornistra mieści się w przedziale 10-15% masy ciała (norma średnia), a 127 uczniów (13 %) nosi tornistry, których waga przekracza 15% masy ich ciała. Z przebadanych oddziałów najbardziej obciążeni tornistrami w dniu kontroli byli uczniowie klas pierwszych, gdzie u 23 % uczniów waga tornistrów przekraczała 15% masy ich ciała oraz klas czwartych, gdzie problem przeciążonych tornistrów dotyczył 20% uczniów. Podczas kontroli stwierdzono, że poza podręcznikami, zeszytami i podstawowymi przyborami szkolnymi, na ciężar plecaka składają się również dodatkowe piórniki, książki, termosy i butelki plastikowe z napojami, śniadaniówki, słodycze, telefony, zabawki i stroje gimnastyczne.



Wyniki obciążenia uczniów ciężarem tornistrów w 2025 r.



W szkołach, w których stwierdzono nadmierne obciążenie uczniów ciężarem tornistrów prowadzono działania edukacyjne – rozmowy z dyrektorami i nauczycielami, pogadanki z uczniami oraz instruktaże prawidłowego pakowania tornistra, a także przekazywano ulotkę dla rodziców z informacją, ile ważyć tornister dziecka w dniu kontroli wraz z zaleceniami dotyczącymi plecaków szkolnych.



6.7. Dożywianie dzieci i młodzieży w szkole

W 2025 r. szkoły na terenie powiatu wągrowieckiego prowadziły dożywianie uczniów głównie w formie obiadów. Ciepłe posiłki jednodaniowe wydawano w 13, a dwudaniowe w 9 skontrolowanych w tym zakresie placówkach. Ogółem w placówkach skontrolowanych z obiadów korzystało 1492 dzieci i młodzieży, a 34 uczniów otrzymywało śniadania. Z posiłków dofinansowanych korzystało 217 uczniów.

6.8. Warunki do utrzymania higieny osobistej w placówkach nauczania i wychowania

Wszystkie placówki oświatowo-wychowawcze na terenie powiatu wągrowieckiego zaopatrywane są w wodę z urządzeń wodociągowych zbiorowego zaopatrzenia. Jakość wody przeznaczonej do spożycia przez ludzi, dostarczanej do tych placówek, nie budziła zastrzeżeń. Odpady stałe gromadzone są w pojemnikach zamykanych i workach przeznaczonych do tego celu, a ścieki pochodzące z wyżej wymienionych obiektów, są odprowadzane do kanalizacji centralnej lub zbiorników bezodpływowych. Zbiorniki bezodpływowe posiada 10 z 70 skontrolowanych w tym zakresie placówek. Placówki korzystające ze zbiorników bezodpływowych zlokalizowane na obszarach wiejskich nieposiadających sieci kanalizacyjnej. W wyniku przeprowadzonych kontroli, podobnie jak w latach ubiegłych, nie stwierdzono nieprawidłowości w zakresie gospodarowania odpadami oraz ściekami.

Niezachowanie standardu dostępności do urządzeń sanitarnych (co najmniej 1 umywalka na 20 osób, co najmniej 1 miska ustępowa i 1 pisuar na 30 chłopców oraz 1 miska ustępowa na 20 dziewcząt) stwierdzono w 6 skontrolowanych w roku 2025 placówkach: w 1 przedszkolu, w 2 szkołach podstawowych i 3 zespołach szkół. Najtrudniejsza sytuacja w tym zakresie ma miejsce, podobnie jak w roku 2024, w dwóch szkołach ponadpodstawowych, gdzie przekroczenie liczby uczniów na każde urządzenie sanitarne w sanitariatach ogólnodostępnych wynosi powyżej 75%.

Podczas kontroli pomieszczeń higieniczno-sanitarnych nie stwierdzono zaniedbań porządku i czystości, pomieszczenia wyposażone były w mydło w płynie, papier toaletowy, ręczniki papierowe lub suszarki do rąk. Przy wszystkich umywalkach i w kabinach prysznicowych zapewniony był dostęp do ciepłej wody.

6.9. Nadzór nad substancjami i preparatami chemicznymi w szkołach

W 2025 r. w 5 szkołach w pracowniach chemicznych przeprowadzane były doświadczenia z wykorzystaniem substancji chemicznych i ich mieszanin. W pracowniach znajdowały się aktualne spisy posiadanych substancji chemicznych, wymagane karty charakterystyki, substancje niebezpieczne były właściwie oznakowane i przechowywane. W widocznych miejscach znajdowały się instrukcje bhp oraz apteczki z podstawowymi materiałami do udzielania pierwszej pomocy. Pracownie wyposażono w umywalki z bieżącą ciepłą i zimną wodą. W skontrolowanych placówkach doświadczenia, z wykorzystaniem niebezpiecznych substancji chemicznych i ich mieszanin, przeprowadzane były przez nauczyciela w formie pokazu dla uczniów.

6.10. Realizacja opieki zdrowotnej nad uczniami w szkołach

W myśl ustawy z dnia 12 kwietnia 2019 r. o opiece zdrowotnej nad uczniami, opieka zdrowotna nad uczniami jest realizowana w szkole i obejmuje profilaktyczną opiekę zdrowotną, promocję zdrowia oraz opiekę stomatologiczną, a podmiotami zapewniającymi warunki organizacyjne opieki zdrowotnej nad uczniami są: dyrektor szkoły, organ prowadzący szkołę.

W wyniku kontroli przeprowadzonych w 2025 roku stwierdzono, że spośród skontrolowanych w tym zakresie 29 placówek, gabinety profilaktyki zdrowotnej i pomocy przedlekarskiej posiada 16 z nich, a w 5 szkołach opieka zdrowotna świadczona jest w pomieszczeniach zastępczych. W roku 2025 do 8 wzrosła liczba placówek, w których nie jest realizowana profilaktyczna opieka zdrowotna nad uczniami.

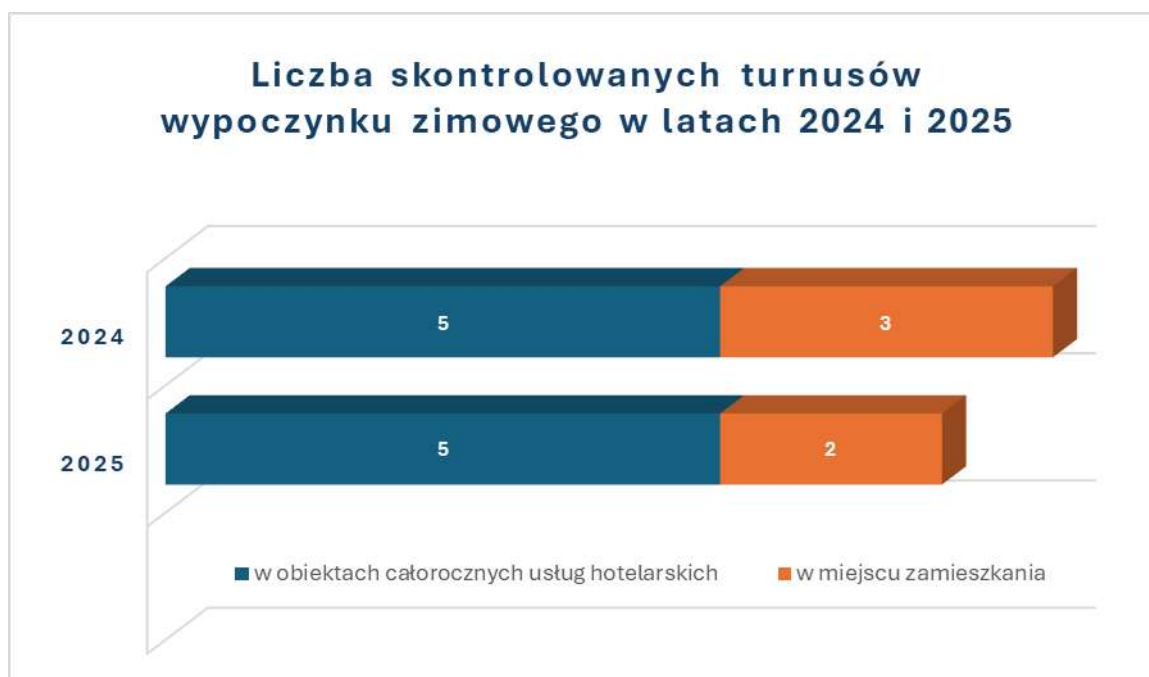
Według informacji uzyskanych od dyrektorów szkół i organów prowadzących sytuacja ta jest spowodowana przejściem pielęgniarek na emeryturę i trudnościami z pozyskaniem nowych.

Stan sanitarno-techniczny oraz porządkowy pomieszczeń, w których realizowana jest profilaktyczna opieka zdrowotna nad uczniami nie budził zastrzeżeń.

W trakcie przeprowadzonych w 2025 r. kontroli stwierdzono, że opiekę stomatologiczną swoim uczniom zapewniają wszystkie skontrolowane w tym zakresie szkoły. W 1 placówce gabinet stomatologiczny funkcjonuje na terenie szkoły, do 12 szkół dojeżdża dentobus, a uczniowie 16 szkół korzystają z gabinetów stomatologicznych zlokalizowanych poza terenem szkoły.

6.11. Kontrole placówek wypoczynku dzieci i młodzieży

W 2025 r. skontrolowano 7 z 17 zgłoszonych w internetowej bazie wypoczynku (www.wypoczynek.men.gov.pl) turnusów zimowego oraz 51 z 87 zgłoszonych w bazie turnusów letniego wypoczynku dzieci i młodzieży. Na objętych kontrolą turnusach zimą wypoczywało 280, a latem 1958 dzieci i młodzieży. Wypoczynek ten organizowany był zarówno w miejscu zamieszkania, jaki i formach wyjazdowych. W miejscu zamieszkania zorganizowano się półkolonie, które odbywały się w szkołach, świetlicach i obiektach sportowo-rekreacyjnych. Formy wyjazdowe wypoczynku organizowane były głównie w formie obozów. Uczestnicy byli zakwaterowani w ośrodkach wczasowych, wypoczynkowych i sportowych, w bursie szkolnej oraz w hotelu.





6.12. Podsumowanie

Wyniki przeprowadzonych w roku sprawozdawczym kontroli oraz brak konieczności dokonywania zamknięć lub wyłączeń z użytkowania obiektów, potwierdzają dobry stan sanitarno-higieniczny placówek oświatowo-wychowawczych na terenie powiatu wągrowieckiego.

W wyniku przeprowadzonych w 2025 r. kontroli nie stwierdzono zaniedbań porządku i czystości, ani łamania zakazu palenia tytoniu na terenie placówek oświatowych. Stwierdzone podczas kontroli uchybienia, dotyczące głównie stanu technicznego pomieszczeń, były usuwane w ciągu krótkich terminów deklarowanych przez dyrektorów placówek. Podejmowane w placówkach bieżące remonty i naprawy, podyktowane coroczną kontrolą zapewniania bezpiecznych i higienicznych warunków korzystania z obiektów, którą dokonuje dyrektor placówki, przyczyniają się do polepszenia ich stanu sanitarno-technicznego.

W 2025 r. wyegzekwowano nakazy 2 decyzji wydanych w latach ubiegłych. Dzięki temu w jednej z placówek wymieniono nawierzchnię boiska, a w drugiej zniszczoną, nierówną, betonową nawierzchnię placu przy budynku zamieniono na trawnik z nowymi, bezpiecznymi chodnikami.

7. Oświata Zdrowotna i Promocja Zdrowia

7.1. Interwencje programowe

7.1.1. Krajowy Program Zapobiegania Zakażeniom HIV i Zwalczenia AIDS”



a. Akcja informacyjno-edukacyjna „Bezpieczne Walentynki 2025”

Akcja, realizowana przez Państwową Inspekcję Sanitarną, ma zachęcić do zainteresowania się własnym zdrowiem oraz zdrowiem ukochanej osoby. Podejmowane działania profilaktyczne dotyczą tematyki HIV/AIDS oraz innych zakażeń przenoszonych drogą płciową. „Bezpieczne Walentynki” to również okazja, aby przypomnieć, że z troski o drugą osobę dbamy o to, aby wspólnie prowadzić zdrowy styl życia, regularnie się badać i wzajemnie motywować do działań w kierunku utrzymania dobrego zdrowia. W 2025 r. odbyły się 2 prelekcje oraz rozpowszechniono tematyczne materiały edukacyjne:

- w I Liceum Ogólnokształcącym w Wągrowcu,
- na obozie sportowym w OSiR w Wągrowcu.

W akcji udział wzięły 104 osoby w wieku 16-18 lat. Podczas spotkań z młodzieżą wyemitowano filmy oświatowe, przedstawiono prezentację multimedialną dotyczącą epidemiologii zakażeń i profilaktyki, dyskutowano na temat ryzykownych zachowań. Przekazano informacje o kampanii #mójpierwszyraz oraz promowano testowanie, szczególnie w Punktach Konsultacyjno-Diagnostycznych. Na stronie internetowej i FB stacji umieszczono informacje na temat akcji „Bezpieczne Walentynki 2025”.



b. Międzynarodowy Dzień Pamięci o Zmarłych na AIDS

Międzynarodowy Dzień Pamięci o Zmarłych na AIDS - *International AIDS Candlelight Memorial* – obchodzony jest co roku w trzecią niedzielę maja. Wspominając osoby, które zmarły z powodu AIDS, zwracamy uwagę, jak ważna jest profilaktyka i świadomość społeczna na temat HIV/AIDS.

Dzień ten ma:

- mobilizować do podejmowania działań na rzecz ograniczania zakażeń HIV i zachorowań na AIDS,
- uświadamiać, jak istotna jest pomoc osobom żyjącym z HIV/AIDS i ich rodzinom,
- przełamywać bariery stygmatyzacji i dyskryminacji osób żyjących z HIV i AIDS.

Aby dotrzeć do osób korzystających z mediów społecznościowych, został opublikowany na FB stacji post zachęcający do zainteresowania się tematyką HIV/AIDS.

c. Konkurs „Nie daj szansy AIDS”

W 2025 r. odbyła się XXIII edycja konkursu „Nie daj szansy AIDS”, którego organizatorem była Wojewódzka Stacja Sanitarno-Epidemiologiczna w Poznaniu. Zadanie konkursowe dla uczniów szkół ponadpodstawowych polegało na wykonaniu pracy plastycznej w formie historyjki obrazkowej rozpoczynającej się od stwierdzenia „Idę zrobić test na HIV, bo...”. Praca miała przedstawiać: wydarzenia z przeszłości, po których warto wykonać test w kierunku STIs, w tym HIV, np.: po ryzykownych zachowaniach seksualnych, po kontakcie z krwią osoby o nieznanym statusie serologicznym i inne; motywy związane z przyszłością np.: rozpoczęcie nowego związku, chęć poznania swojego statusu serologicznego, troska o bliskich, planowanie ciąży, możliwość skorzystania z leczenia w przypadku wyniku dodatniego i inne.

W etapie szkolnym konkursu wzięło udział 16 uczniów z 3 szkół ponadpodstawowych.

W etapie powiatowym oceniono 16 prac przesłanych ze szkół. Komisja konkursowa oceniła prace i wyłoniła laureatów:

I miejsce – Maja Bachorska – Zespół Szkół nr 2 w Wągrowcu

II miejsce – Dominika Stepa - Zespół Szkół nr 1 w Wągrowcu

III miejsce – Gabriela Kossmann – Zespół Szkół nr 2 w Wągrowcu

Laureatka Maja Bachorska reprezentowała nasz powiat na etapie wojewódzkim i zajęła III miejsce.

Informacje o konkursie umieszczono na stronie internetowej i FB stacji.

Nagrody laureatom etapu powiatowego konkursu zostały wręczone 1 grudnia 2025 r. na uroczystości z okazji obchodów Światowego Dnia AIDS w Zespole Szkół nr 1 w Wągrowcu.

Nagrody rzeczowe dla laureatów i uczestników etapu powiatowego konkursu ufundowane zostały z budżetu powiatu przeznaczonego na promocję i ochronę zdrowia.

d. Projekt „Młodzieżowi Liderzy Zdrowia kontra HIV”

Projekt jest odpowiedzią na wyniki badań, które wskazują, że rady związane ze zdrowiem, bezpieczeństwem i seksualnością chętniej przyjmowane są od rówieśników niż od osób dorosłych. 23 października odbyło się szkolenie na temat HIV/AIDS dla 20 uczniów z klas II technikum z Zespołu Szkół nr 1 w Wągrowcu. Na początku szkolenia oraz po jego zakończeniu młodzież wypełniła ankietę oceniającą poziom wiedzy z zakresu profilaktyki HIV/AIDS. Zgodnie z programem szkolenie podzielone było na część teoretyczną i warsztatową. Omówiono: definicje, epidemiologię, drogi i przebieg zakażenia zakażeń, testowanie i leczenie, kampanie społeczne, prawa osób żyjących z HIV/AIDS. Dyskutowano na temat ryzyka zakażeń HIV, profilaktyki. Młodzież aktywnie uczestniczyła w warsztatach, oceniała, jak wiedza wpływa na podejmowane decyzje oraz jakie zachowania są ryzykowne.

Po przeprowadzonym szkoleniu, pracownik OZ i PZ PSSE w Wągrowcu dokonał analizy ankiet wstępnych i końcowych, z których wynika, że po szkoleniu procent prawidłowych odpowiedzi młodzieży wzrósł z 55,75 % do 94 %, zmniejszyła się liczba złych odpowiedzi z 18,5 % do 5,25 % oraz zmniejszyła się liczba odpowiedzi „nie wiem” z 25,75 % do 0,75 %. Po udziale w szkoleniu uczniowie otrzymali certyfikat „Młodzieżowego Lidera Zdrowia kontra HIV” - osoby, która poprzez „edukację

rówieśniczą” będzie w środowisku szkolnym, a także podczas różnych spotkań towarzyskich uświadamiać o ryzyku zakażenia HIV/AIDS. Zadaniem MLZ będzie również pomaganie rówieśnikom w rozwiązywaniu ich problemów, a także współpraca z nauczycielami w przygotowywaniu różnych zajęć poświęconych tematyce HIV/AIDS.

Informacja na temat projektu „Młodzieżowi Liderzy Zdrowia kontra HIV” została umieszczona na FB stacji.



e. Obchody Światowego Dnia AIDS

Światowy Dzień AIDS obchodzony jest, co roku 1 grudnia, aby nieść przesłanie współczucia, nadziei i solidarności z ludźmi żyjącymi z HIV i AIDS, a także aby zrozumieć problemy związane z HIV i AIDS w każdym kraju na świecie.

Obchody Światowego Dnia AIDS w 2025 r. zorganizowano w Zespole Szkół nr 1 w Wągrowcu, aby podsumować działania dotyczące profilaktyki HIV/AIDS, podejmowane przez Państwową Inspekcję Sanitarną w powiecie wągrowieckim. Podczas spotkania informacyjno-edukacyjnego, w którym uczestniczyło 110 osób (uczniowie, nauczyciele), przedstawiono prezentację multimedialną dotyczącą Światowego Dnia AIDS, zapoznano z tegorocznym hasłem obchodów „Pokonywanie barier i zmiana podejścia w odpowiedzi na HIV i AIDS” oraz wyświetlono filmy oświatowe „Miało być inaczej” oraz „Życie z HIV”. Podczas uroczystości Państwowy Powiatowy Inspektor Sanitarny w Wągrowcu wraz z wicedyrektorem Zespołu Szkół nr 1 w Wągrowcu wręczyli nagrody uczestnikom konkursu wiedzy o HIV/AIDS oraz laureatom etapu powiatowego wojewódzkiego konkursu „Nie daj szansy AIDS”. Informacja na temat Światowego Dnia AIDS została umieszczona na FB stacji.

f. Europejski Tydzień Testowania

Jest to ogólnoeuropejska akcja zachęcająca do wykonywania testów w kierunku zakażenia HIV, WZW typu B i C oraz innych chorób przenoszonych drogą płciową (STD). Wczesne wykrycie zakażenia pozwala na szybsze rozpoczęcie leczenia, a tym samym pomaga ograniczyć rozprzestrzenianie się HIV i STD w społeczeństwie.

W 2026 r. odbyła się wiosenna i jesienna edycja Europejskiego Tygodnia Testowania, w trakcie której promowano testowanie na stronie internetowej oraz FB stacji. Umieszczone informacje dotyczyły Punktów Konsultacyjno-Diagnostycznych - najbliższy PKD w Poznaniu, w którym można wykonać bezpłatnie, anonimowo badania w kierunku zakażenia HIV, HCV i kiły, bez konieczności posiadania skierowania.

g. „Kompendium wiedzy HIV/AIDS dla lekarzy POZ”

Krajowe Centrum ds. AIDS przygotowało nowy moduł e-learningowy pt.: „Kompendium wiedzy HIV/AIDS dla lekarzy POZ”.

Informacja o module została przesłana do placówek podstawowej opieki zdrowotnej w powiecie wągrowieckim, aby zapewnić nieograniczony dostęp online do profesjonalnych materiałów edukacyjnych. W kompendium zostały przygotowane materiały poruszające m.in. kwestie dotyczące: roli lekarza rodzinnego w profilaktyce HIV/AIDS/STIs, możliwości poprawy diagnozowalności i diagnostyki osób żyjących z HIV oraz zapobiegania zakażeniom, interpretacji wyników testów przesiewowych, profilaktyki farmakologicznej, rozmowy z pacjentem, zarówno przed, jak i po teście, w kierunku HIV, najczęściej występujących zakażeń przenoszonych drogą płciową, rozwiązań systemowych wobec HIV/AIDS.

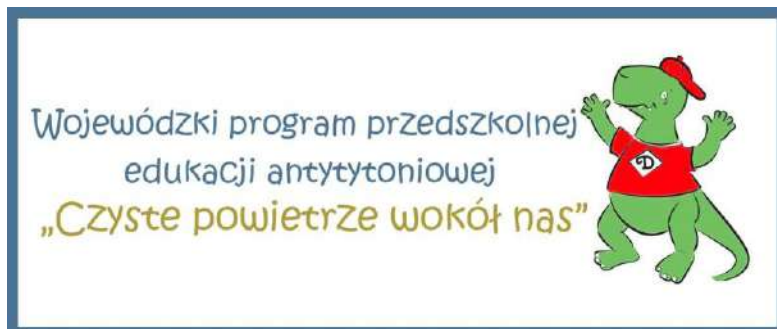
7.1.2. Program edukacyjny „ARS, czyli jak dbać o miłość?”



Program powstał dzięki wsparciu finansowemu Szwajcarii w ramach Szwajcarsko-Polskiego Programu Współpracy. Wyjątkowość tego programu polega na nowoczesnym podejściu do profilaktyki uzależnień. W programie nie skupiono się na negatywnych skutkach zdrowotnych używania substancji psychoaktywnych (alkohol, dopalacze, narkotyki, nikotyna), ale na wartościach uznawanych przez młodych ludzi za ważne, takich jak miłość, rodzina, bezpieczeństwo oraz jak nadużywanie tych substancji może negatywnie wpływać na te wartości. Zapobieganie używaniu substancji psychoaktywnych jest ujęte w kontekście macierzyństwa i ojcostwa (FAS, poronienia).

W roku szkolnym 2024/2025 w 2 szkołach ponadpodstawowych z terenu powiatu realizowano XII edycję programu „ARS, czyli jak dbać o miłość?”. Program został zrealizowany zgodnie z założeniami, w oparciu o scenariusze, zawarte w poradniku. W XII edycji programu uczestniczyło 136 uczniów z Zespołu Szkół w Gołańczy i Zespołu Szkół nr 1 w Wągrowcu.

7.1.3. Przedszkolny Program Edukacji Antytytoniowej pt. „Czyste powietrze wokół nas”



Podstawowym celem programu jest zwiększenie umiejętności dzieci w zakresie radzenia sobie w sytuacjach, gdy dorośli palą przy nich tytoń, a także wzrost kompetencji rodziców w zakresie ochrony dzieci przed ekspozycją na dym tytoniowy.

Program w roku szkolnym 2024/2025 realizowany był w 19 placówkach (przedszkola i szkoły podstawowe z oddziałami zerowymi) z terenu powiatu. Zasięgiem objął 599 dzieci 5 i 6-letnich oraz 249 rodziców. Przed rozpoczęciem tej edycji programu przesłano do placówek informację o jego kontynuacji oraz rozdystrybuowano materiały do jego realizacji. Program został zrealizowany zgodnie z założeniami, w formie zaproponowanych 5 zajęć warsztatowych. W kilku przedszkolach rodzice aktywnie uczestniczyli w programie np. biorąc udział w zajęciach otwartych, w rajdzie rowerowym oraz przygotowując transparenty na marsz antytytoniowy. Rodzice poprzez aktywny udział uświadomili sobie, jak ważna jest ich rola w wychowaniu zdrowotnym swoich dzieci i ich ochrona przed biernym paleniem. Z inicjatywy pracowników OZ i PZ PSSE w Wągrowcu, w ramach obchodów Światowego Dnia bez Tytoniu, odbył się marsz antytytoniowy. Wzięły w nim udział dzieci z Przedszkola nr 7 w Wągrowcu wraz z opiekunami oraz pracownicy wągrowieckiego Sanepidu. Podczas marszu przedszkolaki wręczały ulotki na temat palenia papierosów napotkanym przechodniom, a pracownicy Sanepidu rozmawiali z mieszkańcami na temat szkodliwości palenia. Inicjatywa ta spotkała się z życzliwym przyjęciem mieszkańców miasta.

7.1.4. Program „Mamo, Tato - co Wy na to?”



Celem ogólnym programu jest zwrócenie uwagi rodziców i opiekunów dzieci 5-6 letnich na specyfikę ich rozwoju, istotę zmian fizycznych i psychicznych, których doświadczają, ze szczególnym naciskiem na ich potrzeby, słabości i kryzysy. Wśród treści merytorycznych znajdują się tematy dotyczące m.in. lęków dziecięcych, dbałości o ciało, żywienia, szczepień ochronnych, chorób pasożytniczych.

Przed rozpoczęciem realizacji programu w 2025 r. pracownicy OZ i PZ PSSE w Wągrowcu zorganizowali 2 szkolenia dla kadry pedagogicznej. Wzięło w nich udział 28 nauczycieli. Podczas szkolenia omówiono założenia tegorocznej edycji, treści merytoryczne oraz rozdystrybuowano materiały dydaktyczne – broszury programowe. Program realizowany był w 24 placówkach (przedszkola i szkoły podstawowe z oddziałami zerowymi) i objął swym zasięgiem 720 dzieci 5-6 letnich oraz 753 rodziców.

Dodatkową inicjatywą pracowników OZ i PZ było przeprowadzenie w 3 przedszkolach tematycznych pogadanek dla 132 starszaków. Zorganizowano także kolejną edycję konkursu „Higieniczny plan dnia”. Zadanie konkursowe polegało na wykonaniu przez dzieci z oddziałów „0” jednej wspólnej pracy – kolażu, ukazującego higieniczny plan dnia. W etapie przedszkolnym konkursu udział wzięło 227 dzieci z 11 placówek. Na etap powiatowy konkursu wpłynęło 14 prac. Komisja konkursowa wyłoniła laureatów:

I miejsce – Szkoła Podstawowa w Siennie (grupa „Sówki”)

II miejsce – Szkoła Podstawowa w Łaziskach (grupa „Wielcy Odkrywczy”)

III miejsce – Przedszkole nr 1 w Wągrowcu (grupa „Żabki”)

Wyróżnienie – Przedszkole w Skokach (grupa „Tygryski I”)

Finał konkursu, w którym wzięli udział laureaci I miejsca odbył się 28 maja w Centrum Rozrywki dla Dzieci „Wesoła Minka” w Wągrowcu. Nagrody dla wszystkich laureatów konkursu zostały ufundowane z budżetu powiatu przeznaczonego na promocję i ochronę zdrowia.

Z opinii rodziców wynika, że realizacja programu i wspólne rozwiązywanie zadań w broszurach, uświadomiła im, jak ważne jest spędzanie czasu ze swoimi dziećmi.



7.1.5. Program edukacyjny „Trzymaj Formę!”



Państwowa Inspekcja Sanitarna we współpracy z Polską Federacją Producentów Żywności realizuje Ogólnopolski Program Edukacyjny „Trzymaj Formę!”, propagujący zdrowy styl życia, promujący zbilansowane odżywianie oraz aktywnością fizyczną. Głównym celem programu jest edukacja w zakresie trwałego kształtowania prozdrowotnych nawyków wśród młodzieży szkolnej i ich rodzin poprzez promocję zasad aktywnego stylu życia i zbilansowanej diety, w oparciu o odpowiedzialność indywidualną i wolny wybór jednostki. Działania podejmowane podczas realizacji programu zmierzają do zwiększenia świadomości uczestników programu dotyczącej wpływu żywienia i aktywności fizycznej na zdrowie. Realizacja programu oparta jest na metodzie projektu, która dla młodych ludzi stanowi ciekawe wyzwanie i szansę współpracy z innymi. Udział w programie pomaga rozwijać zainteresowania uczniów i poszerza ich wiedzę o świecie. Pozwala wspólnie osiągnąć założony cel, wpływa na proces zdobywania nowej wiedzy oraz doświadczenia, a także pozwala wykształcić umiejętność radzenia sobie z zagadnieniem problemowym. Program skierowany jest do uczniów klas V – VIII szkół podstawowych. W roku szkolnym 2024/2025 odbyła się XVIII edycja programu. Pracownicy OZ i PZ zorganizowali dla szkolnych koordynatorów i realizatorów programu szkolenie, podczas którego omówili założenia realizacji tegorocznej edycji. W naszym powiecie program realizowany był w 24 szkołach podstawowych. W zajęciach programowych uczestniczyło 1364 uczniów z klas V-VIII oraz 264 rodziców. W szkołach realizowane były różne projekty na temat zdrowego odżywiania, aktywności fizycznej oraz edukacji konsumenckiej. Koordynatorzy szkolni korzystali z gotowych scenariuszy, opracowanych do programu lub własnych autorskich projektów. Według opinii koordynatorów uczniowie poszerzyli swoją wiedzę i umiejętności dotyczące racjonalnego odżywiania i sposobów aktywnego spędzania czasu wolnego oraz są bardziej świadomymi konsumentami. Pracownicy PSSE w Wągrowcu uczestniczyli w festynie „Kręci mnie zdrowie i bezpieczeństwo” w Gołańczy, w trakcie, którego promowali zdrowy styl życia, udzielali porad prozdrowotnych. Przy zorganizowanym punkcie informacyjno-edukacyjnym dzieci mogły wykazać się wiedzą o zdrowym odżywianiu oraz pochwalić się sprawnością fizyczną.

W roku szkolnym 2024/2025 odbyła się XIII edycja ogólnopolskiego Konkursu wiedzy o zdrowym stylu życia „Trzymaj Formę!”, do którego w naszym powiecie przystąpiło 26 uczniów z 3 szkół podstawowych. Odbył się etap szkolny konkursu, do dalszych etapów uczniowie nie zakwalifikowali się.

7.1.6. Program profilaktyki raka szyjki macicy „Wybierz życie- pierwszy krok”



Program skierowany jest do uczniów szkół ponadpodstawowych, ich rodziców i nauczycieli. Celem programu jest podniesienie poziomu wiedzy na temat zagrożeń związanych z zakażeniami wirusem HPV, profilaktyka raka szyjki macicy oraz dostarczenie informacji o świadczeniodawcach wykonujących badania cytologiczne i motywowanie kobiet do regularnego poddawania się badaniom profilaktycznym przez całe życie. Młodzież podczas zajęć przygotowuje się również do roli liderów edukacji zdrowotnej w środowisku lokalnym.

W roku szkolnym 2024/2025 program realizowany był przez 6 szkół ponadpodstawowych z terenu powiatu i objął swym zasięgiem 509 uczniów i 100 rodziców. Koordynatorzy szkolni mieli możliwość wzięcia udziału w szkoleniu on-line zorganizowanym przez Fundację „Gwiazda Nadziei”, która jest partnerem tego programu. Placówki realizujące program otrzymały pomoce dydaktyczne takie jak poradnik, prezentacja multimedialna oraz plakat, a uczniowie otrzymali zakładki tematyczne oraz ulotki dla rodziców. Podczas realizacji programu korzystano także ze strony internetowej programu, która stanowi atrakcyjne i cenne źródło wiedzy nie tylko dla uczniów, ale także dla rodziców i realizatorów programu. Według opinii realizatorów szkolnych uczniowie byli zainteresowani tą tematyką, aktywnie uczestniczyli w zajęciach. Uczestnicy zajęć podnieśli wiedzę na temat czynników zwiększających ryzyko raka szyjki macicy, będą również motywować kobiety w swoim otoczeniu (matki, babcie) do wykonywania badań profilaktycznych.

7.1.7. Program profilaktyki raka czerniaka „Znamię! Znam je.”



Program skierowany jest do uczniów szkół ponadpodstawowych. Celem programu jest zwiększenie świadomości młodzieży na temat czerniaka, jednego z najbardziej agresywnych nowotworów skóry oraz zachęcenie do regularnego badania skóry i przestrzegania podstawowych zasad ochrony przed czerniakiem.

W roku szkolnym 2024/2025 odbyła się III edycja programu. Koordynatorzy szkolni mieli możliwość wzięcia udziału w szkoleniu on-line zorganizowanym przez Fundację „Gwiazda Nadziei”, która jest partnerem tego programu. W programie udział wzięło 5 szkół ponadpodstawowych z naszego

powiatu, uczestniczyło w nim 578 uczniów. Został zrealizowany zgodnie z założeniami, w oparciu o scenariusze zajęć i pomoce dydaktyczne – ulotki tematyczne i plakat. Dodatkowo w jednej ze szkół utworzono punkt informacyjno-edukacyjny na temat profilaktyki czerniaka, uczniowie zapoznawali się z prawidłowym stosowaniem preparatów z filtrem UV. W opinii koordynatorów szkolnych program cieszył się wśród uczniów dużym zainteresowaniem. Uczniowie podnieśli wiedzę na temat profilaktyki nowotworów skóry oraz czynników ryzyka zachorowania na czerniaka.

7.1.8. Program „Podstępne WZW”



Program dotyczy profilaktyki zapalenia wątroby. Organizatorem programu jest WSSE w Poznaniu we współpracy z Fundacją „Gwiazda Nadziei”, która zapewnia materiały do jego realizacji: poradnik metodyczny dla nauczyciela, plakat, prezentacja multimedialna, zakładka do książki dla ucznia. Opracowania są pomocne w przeprowadzeniu lekcji o wirusowym zapaleniu wątroby. Dzięki temu młodzież ze szkół ponadpodstawowych ma szansę poznania zagrożeń, jakie niosą ze sobą te wirusy, aby ich uniknąć.

W roku szkolnym 2024/2025 w programie udział wzięły 3 szkoły ponadpodstawowe z naszego powiatu, uczestniczyło w nim 635 uczniów. Koordynatorzy szkolni mieli możliwość wzięcia udziału w szkoleniu on-line zorganizowanym przez Fundację „Gwiazda Nadziei”. Program został przeprowadzony zgodnie z założeniami, w oparciu o scenariusze zajęć. Według opinii realizatorów szkolnych uczniowie byli zainteresowani tą tematyką. Podnieśli swoją wiedzę na temat ryzyka zakażenia wirusami zapalenia wątroby typu A, B i C oraz wiedzą, na czym polega profilaktyka w tym zakresie.

7.1.9. Program szczepień przeciw HPV w szkołach

Powszechny program szczepień przeciw wirusowi brodawczaka ludzkiego (HPV) realizuje założenia i cele Narodowej Strategii Onkologicznej na lata 2020-2030. Ponadto od 1 września 2024 r. program szczepień przeciwko HPV jest dostępny w każdej przychodni POZ dla dzieci po ukończeniu 9 roku życia do ukończenia 14 roku życia. Dzieci i młodzież w tej grupie wiekowej mogły również skorzystać z możliwości zaszczepienia się przeciw HPV w szkole. Szczepienia te są szczepieniami bezpłatnymi dla pacjentów.

Szczepienia były realizowane przez podmioty POZ na terenie szkół, które wyraziły chęć udziału w Programie i odbywały się po uprzedniej zgodzie opiekuna prawnego dziecka. W roku szkolnym 2024/2025 do udziału w programie zgłosiło się 13 szkół z powiatu wągrowieckiego. Szczepienia odbywały się w szkołach, które spełniały warunki lokalowe lub w pobliskich POZ. Do zaszczepienia zostało zadeklarowanych ok. 670 dzieci. Pracownicy stacji w trakcie roku szkolnego koordynowali realizację programu w placówkach oraz promowali go w mediach społecznościowych.

7.2. Projekty edukacyjne

7.2.1. Projekt edukacyjny „Mam zdrowe zęby”



Celem ogólnym projektu jest budowanie właściwych nawyków i popularyzacja zasad poprawnej higieny jamy ustnej wśród dzieci w wieku wczesnoszkolnym, poprzez zwiększenie świadomości dzieci dotyczącej konieczności codziennej, systematycznej dbałości o zdrowie jamy ustnej i zębów, utrwalenie wiedzy na temat podstawowych zasad profilaktyki próchnicy oraz kształtowanie prawidłowych nawyków i umiejętności wśród dzieci, dotyczących właściwej higieny jamy ustnej. Projekt skierowany jest do uczniów klas I-III szkół podstawowych.

Pracownicy OZ i PZ przeprowadzili (w oparciu o prezentację multimedialną) pogadanki z dziećmi na temat higieny jamy ustnej. Na każdym spotkaniu pokazano instruktaż prawidłowego szczotkowania zębów, a także przeprowadzono quiz wiedzy. Wszyscy uczniowie, biorący udział w pogadankach otrzymali magnes, kalendarz mycia zębów oraz broszurę z zadaniami do wykonania. W zajęciach wzięło udział 298 uczniów z 10 szkół podstawowych z naszego powiatu.





Dodatkowym działaniem była organizacja konkursu plastycznego „Moja wizyta w gabinecie stomatologicznym” dla uczniów z klas I-III szkół podstawowych woj. wielkopolskiego. W naszym powiecie w konkursie wzięło udział 53 uczniów z 13 szkół podstawowych.

Komisja konkursowa etapu powiatowego oceniła prace biorąc pod uwagę zgodność z regulaminem, ogólne wrażenie estetyczne, pomysłowość, kreatywność, różnorodność wykorzystanych technik plastycznych oraz estetykę wykonania. Przyznała miejsca:

w kategorii klas I

I miejsce – Dominika Wochal ze Szkoły Podstawowej w Niemczynie

w kategorii klas II

I miejsce – Gabriel Frąckowiak ze Specjalnego Ośrodka Szkolno-Wychowawczego w Wągrowcu

w kategorii klas III

I miejsce - Marcelina Wochal ze Szkoły Podstawowej w Niemczynie

Prace laureatów I miejsc z poszczególnych kategorii wiekowych zostały przesłane na etap wojewódzki konkursu. Nagrody dla laureatów konkursu etapu powiatowego zostały ufundowane z budżetu powiatu przeznaczonego na promocję i ochronę zdrowia.

7.2.2 Projekt edukacyjny „Talerz zdrowego żywienia”

Celem projektu jest popularyzacja wiedzy na temat grup produktów żywnościowych, odpowiedniej ich proporcji w zbilansowanej diecie oraz budowanie właściwych nawyków żywieniowych. Projekt skierowany jest do dzieci w wieku przedszkolnym (5 i 6-latkki) oraz wczesnoszkolnym (I-III klasa szkoły podstawowej). Pracownicy OZ i PZ przeprowadzili 10 pogadanek, w których uczestniczyło 270 dzieci z 5 przedszkoli i 5 szkół podstawowych. Podczas spotkań z dziećmi wykorzystano prezentację oraz 2 plansze z grafiką talerza zdrowia i talie kart z rysunkami produktów żywnościowych. Uczestnicy rozkładali karty na właściwym kolorystycznie polu układali talerz zdrowego żywienia (warzywa i owoce, pełnoziarniste produkty zbożowe, produkty będące źródłem białka). Dzieci po udziale w zajęciach wiedzą, że im bardziej kolorowo na talerzu, tym bardziej zdrowo. Na zakończenie zajęć przedszkolaki

i uczniowie otrzymali broszury i magnesy. Mają one przypominać, jak powinien wyglądać zdrowy posiłek oraz zachęcać do rozmów z rodziną o sposobie żywienia w domu.



Dodatkowym działaniem była organizacja wojewódzkiego konkursu plastycznego „Super Śniadanie”. Zadanie dla dzieci 5-6 letnich polegało na wykonaniu kolażu przedstawiającego pierwsze śniadanie, które spełnia zasady zdrowego żywienia. Zadanie dla uczniów z klas I-III szkół podstawowych polegało na wykonaniu kolażu, przedstawiającego zdrowe, drugie śniadanie oraz wymyśleniu tematycznego hasła. W etapie przedszkolnym/szkolnym konkursu wzięło udział 160 dzieci z 21 placówek (10 przedszkoli, 9 szkół podstawowych, 2 zespołów szkolno-przedszkolnych) z terenu powiatu. Na etap powiatowy konkursu wpłynęły 52 prace (33 wykonane przez dzieci 5-6-letnie, 19 wykonanych przez uczniów z klas I-III). Komisja konkursowa oceniła prace biorąc pod uwagę zgodność z regulaminem, pomysłowość i kreatywność w sposobie interpretacji tematu, poprawność merytoryczną oraz zaangażowanie i wkład pracy dzieci. Przyznano miejsca:

W kategorii dzieci przedszkolnych

I miejsce - Olaf Okoński ze Szkoły Podstawowej w Panigrodzu

wyróżnienia: Inez Nadolna z Przedszkola w Popowie Kościelnym
Dominika Wochal z Przedszkola w Damasławku
Witold Królak z Przedszkola nr 1 w Wągrowcu

W kategorii uczniów z klas I-III

I miejsce - Jakub Kaniewski ze Szkoły Podstawowej w Siennie

wyróżnienia: Laura Wołta ze Szkoły Podstawowej w Gołańczy
Majka Kasperska ze Szkoły Podstawowej w Niemczynie
Miłosz Okoński ze Szkoły Podstawowej w Panigrodzu

Prace laureatów I miejsc z poszczególnych kategorii zostały przesłane na etap wojewódzki konkursu. Nagrody dla laureatów konkursu etapu powiatowego zostały ufundowane z budżetu powiatu przeznaczonego na promocję i ochronę zdrowia.

7.2.3. Projekt edukacyjny „Gdy coś Ci chodzi po głowie”

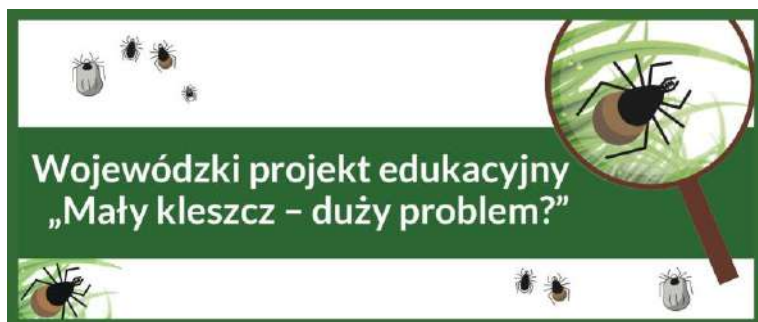


Celem projektu jest podejmowanie właściwych działań w zakresie edukacji zdrowotnej, stanowiącej podstawę w zwalczaniu i ograniczaniu rozprzestrzeniania się wszawicy głowowej. Zwiększenie świadomości dzieci dotyczącej konieczności codziennej dbałości o własne zdrowie. Utrwalenie wiedzy dzieci na temat podstawowych zasad profilaktyki wszawicy głowowej. Ukształtowanie prawidłowych nawyków i umiejętności prozdrowotnych wśród dzieci w wieku wczesnoszkolnym dotyczących profilaktyki wszawicy głowowej. Podniesienie poziomu wiedzy rodziców i opiekunów na temat profilaktyki wszawicy głowowej oraz działań ograniczających jej rozprzestrzenianie się. Adresatami projektu są dzieci w wieku wczesnoszkolnym (z zerówek w przedszkolach, uczniowie klas 0-III szkół podstawowych z woj. wielkopolskiego), ich rodzice/opiekunowie oraz kadra pedagogiczna: dyrektorzy placówek, nauczyciele oraz pielęgniarki szkolne.

W 2025 r. odbyła się pilotażowa edycja projektu. W powiecie wągrowieckim pracownik OZ i PZ przeprowadził 4 pogadanki, w których uczestniczyło 88 dzieci z 2 przedszkoli i 2 szkół podstawowych. Na zajęciach wykorzystał prezentację multimedialną i karty z pytaniami, które aktywizowały przedszkolaków i uczniów. Odbyło się także spotkanie z 26 rodzicami dzieci w wieku przedszkolnym. Projekt został zrealizowany zgodnie z założeniami. W trakcie spotkań przekazano dzieciom i rodzicom ulotki tematyczne. Projekt został pozytywnie odebrany przez uczestników.



7.2.4. Projekt edukacyjny „Mały kleszcz - duży problem?”



Celem projektu jest popularyzacja wiedzy wśród ogółu społeczeństwa woj. wielkopolskiego na temat kleszczy, związanych z nimi zagrożeń oraz profilaktyki chorób odkleszczowych, poprzez:

- zwiększenie świadomości dotyczącej konieczności stosowania środków ochrony osobistej (w tym repelentów) zmniejszających ryzyko ukąszenia przez kleszcze,
- wzrost wiedzy wśród ogółu społeczeństwa na temat kleszczy, sposobu ich żerowania oraz profilaktyki chorób odkleszczowych,
- propagowanie szczepień przeciwko kleszczowemu zapaleniu mózgu (KZM),
- nabycie umiejętności samodzielnego i bezpiecznego usuwania kleszcza z wykorzystaniem odpowiednich narzędzi.

W naszym powiecie w ramach projektu odbyło się szkolenie skierowane do seniorów z Dziennego Domu Seniora w Wągrowcu. Wzięło w nim udział 36 osób.



Podczas wycieczki letniej przeprowadzono 3 pogadanki dla 65 uczestników obozów, kolonii oraz 1 konkurs „Uważaj na kleszcze” dla 27 uczestników półkolonii. Podczas Festynu Cysterskiego w Wągrowcu pracownicy OZ i PZ zorganizowali stoisko edukacyjno-informacyjne promujące zdrowy styl życia, udzielano również instruktażu prawidłowego usuwania kleszcza, który cieszył się dużym zainteresowaniem wśród uczestników festynu. Odbyła się też dystrybucja ulotek tematycznych.

7.2.5. Projekt edukacyjny, „Co kryją Twoje piersi?”



Wojewódzki projekt edukacyjny dotyczący profilaktyki raka piersi pt.: „Co kryją Twoje piersi?” realizowany jest od 2023 r. Celem projektu jest szybsze wykrywanie nowotworów piersi wśród mieszkańców woj. wielkopolskiego poprzez dostarczenie wiedzy na temat profilaktyki raka piersi (prewencji oraz badań przesiewowych), dostarczenie informacji o świadczeniodawcach wykonujących badania profilaktyczne na terenie woj. wielkopolskiego, motywowanie kobiet do regularnego poddawania się badaniom oraz uświadomienie zagrożenia zachorowania na raka piersi. Na terenie powiatu wągrowieckiego w 2025 r. pracownicy OZ i PZ przeprowadzili 6 wykładów na temat epidemiologii nowotworów piersi, czynników ryzyka, objawów raka piersi oraz profilaktyki. Podczas spotkań odbywała się także nauka samobadania piersi z użyciem fantomów oraz dystrybucja ulotek „Badaj piersi” i kalendarzy badania piersi. W szkoleniach wzięło udział 147 osób (seniorów, urzędników, pań z KGW, uczniów i nauczycieli ze szkół ponadpodstawowych).



7.2.6 Projekt edukacyjny „Super Wiewiórka – przyjaciółka Oli i Kuby”

Projekt z zakresu zdrowia, higieny, bezpieczeństwa, humanitaryzmu i tolerancji, którego inicjatorem jest Koło Środowiskowe PCK w Wągrowcu skierowany był do dzieci w wieku wczesnoszkolnym z terenu naszego powiatu. Realizatorami w szkołach byli wychowawcy klas I-III, którzy współpracowali z Kołem Środowiskowym PCK w Wągrowcu, Powiatową Stacją Sanitarно-Epidemiologiczną w Wągrowcu, Komendą Powiatowej Państwowej Straży Pożarnej w Wągrowcu, Komendą Powiatową Policji w Wągrowcu i Nadleśnictwem Durowo.

Pracownicy OZ i PZ w 2025 r. zorganizowali 29 spotkań dotyczących promowania zdrowego stylu życia i higieny. Przygotowano dla uczniów pogadankę na temat profilaktyki chorób przenoszonych przez mikroby, prezentacje multimedialne oraz rebusy na temat zdrowia. W zajęciach wzięło udział 965 przedszkolaków i uczniów.

7.3. Interwencje nieprogramowe

7.3.1. Profilaktyka palenia tytoniu.

a. Wojewódzki konkurs „Palić, nie palić – oto jest pytanie?”

PSSE w Wągrowcu była organizatorem etapu powiatowego konkursu, który skierowany był do uczniów z klas V szkół podstawowych. Celem konkursu było promowanie zdrowego stylu życia, wolnego od palenia tytoniu i inhalowania e-papierosów szczególnie w środowisku młodzieży szkolnej.

Tegoroczne zadanie konkursowe polegało na wykonaniu plakatu, zniechęcającego do palenia papierosów i inhalowania e-papierosów, pokazującego wartość życia wolnego od nałogów.

Do konkursu przystąpiło 10 szkół podstawowych, w etapie szkolnym konkursu wzięło udział 120 uczniów, na etap powiatowy konkursu wpłynęło 11 prac.

Komisja przy ocenie prac wzięła pod uwagę: zgodność pracy z regulaminem, czytelność przekazu, pomysłowość, kreatywność i estetykę wykonania plakatów. Komisja wyłoniła laureatów:

I miejsce – Franciszek Korczak ze Szkoły Podstawowej w Lechlinie

II miejsce – Ksawier Kruk ze Szkoły Podstawowej w Niemczynie

III miejsce – Maria Szadkowska ze Szkoły Podstawowej nr 4 w Wągrowcu

Wyróżnienia: Laura Marmurowicz z Zespołu Szkolno-Przedszkolnego w Pawłowie Żońskim

Krzysztof Greser ze Szkoły Podstawowej nr 1 w Wągrowcu

Praca laureata I miejsca została przesłana na etap wojewódzki konkursu. Nagrody dla laureatów konkursu etapu powiatowego zostały ufundowane z budżetu powiatu przeznaczonego na promocję i ochronę zdrowia. Finał etapu powiatowego i wręczenie nagród zorganizowano 30 maja z okazji Światowego Dnia bez Tytoniu, w siedzibie PSSE w Wągrowcu.



b. Obchody Światowego Dnia bez Tytoniu

Światowy Dzień bez Tytoniu został ustanowiony, aby zwrócić uwagę świata na epidemię tytoniową, nikotynową oraz możliwość uniknięcia zgonów i chorób, które ona powoduje. Hasło Światowego Dnia bez Tytoniu w 2025 r. brzmiało „Zdemaskować atrakcyjność: ujawnienie taktyk przemysłu tytoniowego i nikotynowego”. Kampania koncentrowała się na ujawnieniu strategii stosowanych przez przemysł tytoniowy i nikotynowy, w celu uczynienia swoich szkodliwych produktów atrakcyjnymi, szczególnie dla dzieci i młodzieży. Główny Inspektorat Sanitarny realizował w 2025 r. kampanię edukacyjno-informacyjną pod hasłem: „E papierosy to manipulacja!”. Celem kampanii było uświadomienie zagrożeń zdrowotnych związanych z używaniem e-papierosów przez dzieci i młodzież, obalenie mitów na temat ich „nieszkodliwości”, pokazanie mechanizmów manipulacji wykorzystywanych przez przemysł tytoniowy, wzmocnienie postaw rodzicielskich przeciwdziałających inicjacji nikotynowej wśród nieletnich.

W ramach obchodów pracownicy OZ i PZ przeprowadzili działania edukacyjne dla dzieci, młodzieży, rodziców oraz lokalnej społeczności:

- Pracownik OZ uczestniczył z kadrą z Przedszkola nr 7 w Wągrowcu w naradzie, dotyczącej organizacji marszu antynikotynowego. Marsz odbył się 3 czerwca. Rozpoczął się od przedszkola, w stronę Parku 600-lecia i przebiegał przez kilka ulic miasta. Przedszkolaki niosły tabliczki ze znakiem zakazu palenia. Pracownicy stacji, nauczyciele i dzieci wręczali przechodniom ulotki oraz prowadzili rozmowy na temat szkodliwości palenia tytoniu. W przerwie marszu dzieci rysowały kredą znaki zakazu palenia, dmuchały balony. Na zakończenie marszu pracownicy stacji wszystkim dzieciom wręczyli odblaski.



- W Szkole Podstawowej w Niemczynie przeprowadzono zajęcia edukacyjne, w których uczestniczyło 50 uczniów z klas IV-VIII. Pracownik OZ przeprowadził tematyczną prelekcję a młodzież obejrzała film „Nie spal się na starcie” oraz otrzymała ulotki.
- Pracownicy OZ zorganizowali 29 maja przed siedzibą stacji punkt informacyjno-edukacyjny. Zakupili nagrody (herbaty ziołowe), które zostały ufundowane z budżetu powiatu przeznaczonego na ochronę i promocję zdrowia. Pracownicy stacji wykonywali zainteresowanym osobom (30 osób) pomiary tlenu węgla w wydychanym powietrzu. Udzielali porad zdrowotnych i rozdawali ulotki. Przeprowadzili

konkurs wiedzy o zdrowiu. Uczestnicy konkursu (25 osób) za prawidłowe odpowiedzi na pytania konkursowe otrzymywali nagrody i gadżety. Z porad w punkcie informacyjno-edukacyjnym skorzystało ok. 80 osób.



- Pracownicy stacji, na zaproszenie dyrekcji ze Szkoły Podstawowej w Skokach, uczestniczyli 2 czerwca w festynie z okazji Dnia Dziecka. Zorganizowali w tym dniu punkt edukacyjny - rozmawiali z uczniami na temat szkodliwości palenia tytoniu, używania innych produktów nikotynowych, manipulacji przemysłu tytoniowego, biernego palenia. Zachęcali do aktywnego spędzania czasu wolnego. Dzieci i młodzież odpowiadała na pytania dotyczące zdrowia, wykonywała różne zadania sprawnościowe, rozwiązywała rebusy, za które otrzymywała nagrody (skakanki, piłki) i różne gadżety (odblaski, kalendarze). Z punktu edukacyjnego skorzystało 70 uczniów.



- Pracownicy OZ przygotowali wystawę z tematycznych ulotek w siedzibie stacji.
- Do 25 dyrektorów szkół podstawowych z powiatu wągrowieckiego zostało wysłane pismo informujące o kampanii „E-papierosy to manipulacja!”. Zostały również przekazane broszury do rodziców i nauczycieli z prośbą o rozpowszechnienie materiałów w placówkach.
- Pracownicy OZ opracowali posty, informacje z przeprowadzonych działań i tegorocznych obchodów, które umieścili na FB i stronie internetowej stacji.
- Artykuł o obchodach Światowego Dnia bez Tytoniu przekazano do mediów lokalnych.

c. Obchody Światowego Dnia Rzucania Palenia

Obchody Światowego Dnia Rzucania Palenia to czas, kiedy motywujemy do zerwania z nałogiem, mówimy o konsekwencjach zdrowotnych i społecznych, które wynikają z palenia tytoniu i używania produktów nikotynowych, przypominamy, że każdy produkt nikotynowy wciąga w pułapkę uzależnienia i wspieramy zdrowe wybory.

W roku 2025 pracownicy OZ i PZ przeprowadzili działania informacyjno-edukacyjne: zajęcia edukacyjne, prelekcje, punkty informacyjno-edukacyjne, osobiste konsultacje, konkursy, dystrybucje, wystawę.

- Dla 65 wychowanków z Młodzieżowego Ośrodka Socjoterapii w Gołńczy pracownik stacji przeprowadził, w oparciu o prezentację multimedialną „Nowe formy, stare pułapki”, prelekcję na temat negatywnych następstw palenia papierosów i używania innych wyrobów tytoniowych. Podczas spotkania wyświetlił film „Nie spal się na starcie”, wykonał palaczom badania poziomu tlenu węgla w wydychanym powietrzu przy użyciu smokerlyzera. Przekazał wychowankom ulotki tematyczne i pozostawił w placówce plakaty.
- Pracownik OZ przesłał druk krzyżówki „Nie palę, chcę być zdrowy” pedagogowi z Zespołu Szkół nr 1w Wągrowcu, który w każdej z 5 klas przeprowadził konkurs. Wszystkie rozwiązane krzyżówki z danej klasy zostały zebrane do wspólnych klasowych „worków” i podczas akcji informacyjno-edukacyjnej, która odbyła się 20 listopada wylosowano uczestników konkursu – 3 uczniów z każdej klasy. Za prawidłowo rozwiązaną krzyżówkę z hasłem wylosowany uczeń otrzymał nagrodę. Pracownik OZ przeprowadzili w tym dniu prelekcję na temat konsekwencji palenia papierosów oraz tegorocznej kampanii GIS. Uczniowie (110 osób) obejrzeni film edukacyjny „Nie spal się na starcie”.



- W Zespole Szkół nr 1 w Wągrowcu pracownicy zorganizowali punkt informacyjno-edukacyjny. Dyskutowali z zainteresowanymi uczniami (70 osób) na temat szkodliwości palenia papierosów i e-papierosów, wykonywali palaczom badanie smokerlyzerem (30 badań), rozdawali ulotki tematyczne oraz długopisy (za prawidłową odpowiedź w quizie).



- Pracownicy OZ zorganizowali w holu PSSE w Wągrowcu wystawę tematyczną.
- Pracownik OZ przesłał pismo do szkół ponadpodstawowych z prośbą o podjęcie działań edukacyjnych i wykorzystanie, załączonych do pisma, materiałów informacyjno-edukacyjnych (brochure dla rodziców, broszur dla uczniów, broszur dla nauczycieli, scenariusza zajęć i prezentacji multimedialnej).
- Pracownicy OZ opracowali posty, informacje z przeprowadzonych działań i tegorocznych obchodów, które umieścili na FB i stronie internetowej stacji.
- Artykuł o obchodach przekazano do mediów lokalnych.

d. Szkolenie dla Młodzieżowych Liderów Zdrowia kontra Tytoń

Celem szkoleń dla Młodzieżowych Liderów Zdrowia jest dostarczenie wiedzy na temat szkodliwego wpływu palenia tytoniu tradycyjnego i inhalowania e - papierosów na organizm człowieka, uzmysłowienie młodym ludziom przyczyn sięgania po papierosy i e-papierosy oraz kształtowanie umiejętności asertywnego zachowania w kontaktach z osobami palącymi. Projekt zakłada takie przygotowanie młodych ludzi, aby mogli, poprzez edukację rówieśniczą, dzielić się uzyskaną wiedzą na temat szkodliwości palenia tytoniu, ze swoimi kolegami i koleżankami.

W naszym powiecie szkolenie zorganizowano dla 19 uczniów z klasy VII c ze Szkoły Podstawowej nr 2 w Wągrowcu. Opracowano program szkolenia, prezentację multimedialną, przygotowano materiały do części warsztatowej i niezbędną dokumentację dotyczącą szkolenia. Na początku szkolenia oraz po jego zakończeniu młodzież wypełniła ankietę oceniającą poziom wiedzy z zakresu profilaktyki antynikotynowej. Po zrealizowanym szkoleniu pracownik OZ i PZ dokonał analizy ankiet wstępnych

i końcowych. Wynika z nich, że procent prawidłowych odpowiedzi młodzieży wzrósł z 51, 9% do 94, 7% (wzrost o 42,8%) po szkoleniu, zmniejszył się procent złych odpowiedzi z 9% do 2,9% oraz zmniejszył się procent odpowiedzi „nie wiem” z 39,2% do 2,4%. Uczniowie obejrżeli również film edukacyjny na temat szkodliwości palenia tytoniu
Po zakończeniu zajęć uczniowie otrzymali certyfikaty Młodzieżowego Lidera Zdrowia kontra Tytoń.

7.3.2. Światowy Dzień Zdrowia. Dni Otwarte Państwowej Inspekcji Sanitarnej.

Światowy Dzień Zdrowia obchodzony 7 kwietnia 2025 roku zainaugurował kampanię na rzecz zdrowia matek i noworodków. Kampania zatytułowana „Zdrowe początki, pełna nadziei przyszłość” wzywała rządy i społeczności zajmujące się ochroną zdrowia do wzmożenia wysiłków na rzecz położenia kresu zgonów matek i noworodków, którym można zapobiec oraz do nadania priorytetu długoterminowemu zdrowiu i dobrostanowi kobiet.

Wpisując się w cele kampanii pracownicy PSSE w Wągrowcu zrealizowali działania edukacyjne, które były skierowane do kobiet i ich bliskich. Szczególny nacisk położono na promocję zalecanych szczepień ochronnych dla kobiet w ciąży i obowiązkowych dla dzieci. Wyjaśniano istotę i zasady funkcjonowania Programu szczepień ochronnych. Promowano zdrowy styl życia, w tym wykonywanie zalecanych dla kobiet badań profilaktycznych.

Założenia Światowego Dnia Zdrowia, obchodzonego w 2025 r. pod hasłem „Bezpieczeństwo zdrowotne – wspólna odpowiedzialność” realizowano podczas organizacji Dni Otwartych Państwowej Inspekcji Sanitarnej.

- Pracownicy OZ i PZ PSSE w Wągrowcu zorganizowali 2 narady w celu pozyskania partnerów przy organizacji działań dotyczących obchodów Światowego Dnia Zdrowia.
- Treningiem biegowym 6 kwietnia w OSiR w Wągrowcu pracownicy stacji rozpoczęli obchody Światowego Dnia Zdrowia. W trakcie akcji pracownicy promowali założenia kampanii "Zdrowe początki, pełna nadziei przyszłość". Przy zorganizowanym punkcie informacyjno-edukacyjnym udzielali porad zdrowotnych, zachęcali do badań profilaktycznych oraz przeprowadzali krótkie, nagradzane broszurkami i bidonami, konkursy wiedzy o zdrowiu.



- 7 kwietnia, na zaproszenie pracowników PSSE w Wągrowcu, przyjechali nauczyciele i uczniowie z SP w Siennie (37 osób), z którymi przeprowadziliśmy zajęcia na temat Talerza Zdrowego Żywnienia oraz oprowadziliśmy po stacji. Przyszli też uczniowie z I LO w Wągrowcu (45 osób), którym przedstawiono prezentację dotyczącą zadań i roli inspekcji sanitarnej oraz omówiono założenia tegorocznych obchodów ŚDZ.
- 10 kwietnia mieszkańcy powiatu (ok. 110 osób), którzy w tym dniu udali się na targowisko miejskie usytuowane w pobliżu siedziby PSSE w Wągrowcu, mogli wziąć udział w akcji zdrowotnej. Pielęgniarki z OMR bezpłatnie badały poziom glukozy we krwi oraz mierzyły ciśnienie tętnicze krwi, przedstawicielki Starostwa Powiatowego w Wągrowcu udzielały porad i przeprowadzały, wspólnie z pracownikami stacji, konkursy wiedzy o zdrowiu, funkcjonariusze prowadzili działania prewencyjne przy użyciu alkohogli i narkogogli. Pracownicy OZ i PZ prowadzili poradnictwo zdrowotne, instruktaże usuwania kleszcza, samobadania piersi na fantomach oraz wykonywali badania tlenku węgla w wydychanym powietrzu przy użyciu smokerlyzera i rozdawali ulotki.



- Podczas Dni Otwartych pracownicy stacji udzielali osobom zainteresowanym porad, dotyczących wymogów sanitarnych dla działalności w branży beauty i spożywczej, bezpieczeństwa i higieny pracy, bezpieczeństwa żywności, zdrowego odżywiania. 8 kwietnia obecni byli przedstawiciele PUP w Wągrowcu, którzy poruszali kwestie wsparcia przedsiębiorczości przy udziale środków funduszu pracy.

7.3.3. Kampanie informacyjne Europejskiego Urzędu ds. Bezpieczeństwa Żywności Kampania „Jedz bezpiecznie”

Organizatorzy kampanii informacyjnej - Europejski Urząd ds. Bezpieczeństwa Żywności (EFSA) i jego krajowi partnerzy w całej Europie w 2025 r. rozszerzyli zasięg kampanii. Kampania objęła 23 kraje, w porównaniu z 18 - w 2024 roku, co stanowi istotny kamień milowy w realizacji jej kluczowego celu, jakim jest pomoc większej liczbie mieszkańców i mieszanek Europy w dokonywaniu świadomych wyborów żywieniowych. Adresatami kampanii są przede wszystkim mieszkańcy i mieszkanki Europy w wieku od 18 do 55 lat. Organizatorzy kampanii #Safe2Eat mieli na celu poszerzenie jej oddziaływania poprzez zwrócenie uwagi na kluczowe obawy konsumentów dotyczące bezpieczeństwa żywności,

takie jak rola nauki w zapewnianiu bezpieczeństwa żywności, znaczenie czytelnego oznaczania produktów oraz korzyści płynące z ograniczenia marnowania żywności, a także zwiększenie dostępności informacji na temat bezpieczeństwa żywności dzięki nowym i łatwym do zrozumienia materiałom dostosowanym do różnych grup demograficznych i kontekstów kulturowych.

W trakcie trwania kampanii w powiecie wągrowieckim zorganizowano 3 punkty informacyjno-edukacyjne dotyczące bezpieczeństwa żywności (podczas pikniku „Kręci mnie zdrowie i bezpieczeństwo” w Gołańczy, festynu cysterskiego w Wągrowcu i festynu „Bezpieczny Wągrowiec – wiem co zrobić, gdy...” w OSiR w Wągrowcu). Pracownicy stacji rozmawiali z mieszkańcami powiatu na temat higieny żywności, chorób przenoszonych przez żywność oraz suplementów diety. Osoby zainteresowane otrzymywały ulotki tematyczne.





Kampania „Dbaj o zdrowie roślin, chroń życie”

W grudniu 2025 r. odbyła się III edycja kampanii #PlantHealth4Life. Jej celem jest zwiększenie świadomości dotyczącej zdrowia roślin wśród mieszkańców Europy i wzbudzenie w nich poczucia zbiorowej odpowiedzialności za ich wspólne dobro. Kampania zwraca uwagę na znaczenie zdrowia roślin dla bezpieczeństwa żywności, ochrony środowiska i gospodarki. Choroby i szkodniki roślin zagrażają nie tylko

plonom, ale również bioróżnorodności i jakości życia, dlatego troska o zdrowe rośliny jest działaniem na rzecz zrównoważonej przyszłości, zgodnie z koncepcją OneHealth – „Jedno zdrowie”.

Kampania promowana była przede wszystkim na stronie internetowej oraz w mediach społecznościowych stacji. Działania edukacyjne, których celem jest zwiększenie świadomości społecznej, że troska o zdrowie roślin to inwestycja w zdrowie ludzi i całego środowiska, planowane są na kolejny rok.

7.3.4. Akcje profilaktyczne:

a. wypoczynek zimowy dzieci i młodzieży

W trakcie trwania ferii zimowych pracownicy OZ i PZ przeprowadzili 5 pogadanek dla uczestników półkolonii, obozów sportowych oraz dzieci ze świetlicy socjoterapeutycznej i harcerzy. Tematyka działań była bardzo różnorodna: higiena, zdrowe odżywianie – talerz zdrowego żywienia, wpływ napojów energetyzujących na organizm młodzieży, profilaktyka HIV/AIDS, HCV i HBV. W spotkaniach uczestniczyło 175 uczestników wypoczynku zimowego.

b. „Bezpieczne wakacje z sanepidem”

W okresie wakacyjnym przeprowadzono wśród dzieci i młodzieży korzystających z różnych form wypoczynku letniego działania profilaktyczne dotyczące bezpieczeństwa zdrowotnego:
- przeprowadzono 11 pogadanek na temat zdrowia, higieny, uzależnień, bezpieczeństwa podczas wakacji, profilaktyki chorób odkleszczowych. W zajęciach udział wzięło 311 uczestników wypoczynku letniego.



- zorganizowano 4 konkursy (plastyczne, wiedzy), dotyczące: zdrowia, bezpiecznych i aktywnych wakacji, higieny, profilaktyki chorób odkleszczowych, uzależnień. Wzięło w nich udział 158 uczestników.



7.3.5 Europejski Tydzień Szczepień

Inicjatywa ma na celu zwiększenie świadomości społeczeństwa na temat roli szczepień w zapobieganiu chorobom i ochronie życia. ETS w 2025 r. obchodzony w dniach 27 kwietnia – 3 maja pod hasłem „Szczepienia chronią – zaufaj nauce!”, podkreślał pilną potrzebę osiągnięcia wysokiego i sprawiedliwego poziomu zaszczepienia w każdej społeczności, w celu zapobiegania chorobom teraz i w przyszłości. Pracownicy wągrowieckiego sanepidu zrealizowali w tygodniu działania edukacyjno-promocyjne, wpisujące się w cel ETS:

- przeprowadzili 2 prelekcje na temat szczepień dla pracowników dwóch zakładów pracy. Osoby zainteresowane otrzymywały ulotki tematyczne, kalendarze szczepień,
- zorganizowali zajęcia edukacyjne dla uczniów liceum z ZS nr 2 w Wągrowcu. Przeprowadzili wykład, w oparciu o prezentację multimedialną. Dyskutowali na temat szczepień, szczególnie o szczepieniu przeciw błonicy i tężcowi – przypominającej dawce przyjmowanej w 19 roku życia.
- w siedzibie stacji przygotowali tematyczną wystawę i udzielali osobom odwiedzającym stację osobistych porad, konsultacji, promowali kalendarz szczepień dzieci i młodzieży na rok 2025 oraz kalendarz szczepień zalecanych dla osób dorosłych.

W działaniach edukacyjno- promocyjnych w Europejskim Tygodniu Szczepień wzięło udział ok. 190 osób.





7.3.6 Akcja promocyjna dotycząca bezpłatnych szczepień przeciw krztuścowi dla kobiet w ciąży

Od 15 października 2024 roku kobieta w ciąży może bezpłatnie zaszczepić się przeciw krztuścowi w przychodniach podstawowej opieki zdrowotnej. Głównym celem szczepienia jest ochrona noworodków i niemowląt w pierwszych miesiącach życia przed zachorowaniem i hospitalizacją z powodu krztuśca. Recepta na szczepionkę nie jest potrzebna. Szczepienie kobiety w ciąży przeciw krztuścowi ma na celu redukcję ryzyka zachorowań na krztusiec noworodkowy, hospitalizacji i zgonu niemowlęcia z powodu krztuśca. Szczepienie jest zalecane: kobietom w ciąży po ukończeniu 27. do 36. tygodnia ciąży oraz kobiecie w ciąży zagrożonej przedwczesnym porodem, po ukończeniu 20. tygodnia ciąży.

Pracownicy PSSE w Wągrowcu promowali akcję, przekazując plakaty „Jedno szczepienie. Podwójna ochrona” do placówek POZ, gabinetów ginekologicznych. Zorganizowali naradę z pielęgniarkami i położnymi w celu podjęcia współpracy przy rozpropagowywaniu akcji wśród swoich podopiecznych i ich rodzin. Informację o kampanii umieszczono na FB i stronie internetowej stacji.

7.3.7. Kampania „Jesień bez infekcji”

Celem kampanii była promocja szczepień ochronnych przeciwko chorobom infekcyjnym, nasilającym się w sezonie jesienno-zimowym (grypa, covid-19, RSV, krztusiec, pneumokoki). Jej adresatami byli: seniorzy, kobiety w ciąży oraz pracownicy i pracodawcy. Kampania była realizowana we współpracy z partnerami: GIF, CIOP, GIS WP, Rzecznikiem Praw Pacjenta, Naczelną Izbą Lekarską i Naczelną Radą Aptekarską. Ponadto była prowadzona w mediach społecznościowych i stronach internetowych PIS oraz w ramach działań podejmowanych przez powiatowe stacje sanitarno-epidemiologiczne w środowiskach lokalnych.

W siedzibie PSSE w Wągrowcu pracownicy przygotowali wystawę tematyczną, z którą każdego dnia zapoznawali się osoby, które odwiedzały stację. Podczas kontroli/wizytacji w placówkach pracownicy stacji przekazywali dyrektorom plakaty „Jesień bez infekcji w miejscu pracy”. Plakaty zostały wywieszane w każdej placówce w miejscu dostępnym dla pracowników. Materiały kampanijne w formie elektronicznej zostały przekazane do placówek POZ i ZOZ. Informację o kampanii umieszczono na stronie internetowej stacji. Udostępniano na FB treści dotyczące kampanii, które były publikowane na social mediach GIS.

7.3.8. Kampania „Zwykły kaszel czy objaw gruźlicy? Sprawdź!”

Państwowa Inspekcja Sanitarna włączyła się w ogólnopolską kampanię społeczną „Zwykły kaszel czy objaw gruźlicy? Sprawdź!”, organizowaną przez Biuro Krajowe Światowej Organizacji Zdrowia w Polsce we współpracy z Polskim Towarzystwem Chorób Płuc. Kampania rozpoczęła się 26 września 2025 r., dzień po Światowym Dniu Płuc i trwała do 30 listopada 2025 r.

Jej celem było zwiększenie świadomości społecznej na temat gruźlicy – choroby, która mimo postępu medycyny wciąż stanowi istotne zagrożenie zdrowia publicznego. Działania kampanijne miały również na celu obalenie mitów i stereotypów związanych z gruźlicą oraz promowanie profilaktyki i wczesnej diagnostyki. Przekaz kampanii kierowany był do: kobiet, pracujących mężczyzn i osób w wieku senioralnym. Na potrzeby kampanii przygotowano zestaw infografik w wersjach językowych: polskiej, angielskiej, ukraińskiej i rosyjskiej. Materiały w wersji elektronicznej zostały przekazane do ZOZ i POZ z powiatu wągrowieckiego.

7.3.9. Europejski Dzień Wiedzy o Antybiotykach.

Światowy Tydzień Wiedzy o Antybiotykach.

Od 2008 r. w krajach Unii Europejskiej 18 listopada obchodzony jest Europejski Dzień Wiedzy o Antybiotykach (EAAD, ang. European Antibiotic Awareness Day). Z kolei od 2018 r., w dniach 18-24 listopada obchodzony jest Światowy Tydzień Wiedzy o Antybiotykach (WAAW, ang. World Antibiotic Awareness Week). Obydwie kampanie mają na celu zwrócenie uwagi na narastanie oporności na antybiotyki wśród drobnoustrojów wywołujących zakażenia u ludzi.

Tematem przewodnim kampanii EAAD/WAAW w 2025 r. było hasło „Działaj teraz. Chroń naszą teraźniejszość, zabezpiecz naszą przyszłość”. WHO oraz ECDC zachęcały do prowadzenia działań zwiększających świadomość ogółu społeczeństwa, pracowników ochrony zdrowia, weterynarii, ochrony środowiska i administracji państwowej na temat zjawiska oporności na leki przeciwdrobnoustrojowe oraz do przekazywania informacji o jej konsekwencjach. Walka z opornością na środki przeciwdrobnoustrojowe wpisywała się także w działania prowadzone w ramach koncepcji Jedno Zdrowie (ang. One Health), która uwzględnia wzajemne powiązania między zdrowiem ludzi, zwierząt, roślin i środowiska.

W powiecie wągrowieckim organizowane były działania informacyjno-edukacyjne. Pracownicy PSSE

- przeprowadzili prelekcję, w oparciu o prezentację multimedialną, na temat antybiotykoodporności dla seniorów (45 osób),
- przestali pismo informujące o kampanii, z prośbą o podjęcie działań informacyjno-edukacyjnych do placówek POZ, ZOZ, jednostek samorządowych oraz Państwowej Inspekcji Weterynaryjnej,
- współpracowali ze Starostwem Powiatowym w Wągrowcu, w celu organizacji wystaw tematycznych. Plakaty były wywieszane w różnych jednostkach powiatowych,
- zorganizowali w holu PSSE w Wągrowcu wystawę tematyczną,
- przestali artykuł do redakcji mediów lokalnych.

9.3.10. Akcja profilaktyczna „Wąsopad – miesiąc świadomości męskich nowotworów”

Listopad uznany jest za miesiąc solidarności z mężczyznami, którzy zmagają się z nowotworami gruczołu krokowego i rakiem jąder. Symbolem kampanii „Movember” są wąsy, które mają wzbudzić zainteresowanie otoczenia i skłonić do dyskusji na temat profilaktyki męskich nowotworów.

W listopadzie 2025 r. pracownicy oświaty zdrowotnej i promocji zdrowia PSSE w Wągrowcu przeprowadzili w Zespole Szkół nr 2 w Wągrowcu zajęcia edukacyjne, w oparciu o opracowaną prezentację multimedialną. Podczas spotkania dyskutowano z młodzieżą (24 osoby) na temat chorób nowotworowych. Wyświetlono film profilaktyczny dotyczący profilaktyki raka jąder. Zachęcano do samobadania. W trakcie trwania kampanii udostępniano posty na temat męskich nowotworów, opublikowane przez Główny Inspektorat Sanitarny.

W listopadzie oraz podczas „Różowego października – miesiąca świadomości raka piersi” promowano uruchomiony przez Ministerstwo Zdrowia Narodowy **Portal Onkologiczny onkologia.gov.pl**. Serwis onkologia.gov.pl to platforma skierowana do pacjentów, ich rodzin oraz wszystkich zainteresowanych tematyką onkologiczną. Portal oferuje przystępnie przedstawione informacje na temat:

- profilaktyki i wczesnego wykrywania nowotworów,
- diagnostyki i dostępnych metod leczenia,
- życia w trakcie i po zakończeniu terapii,
- wsparcia psychologicznego i społecznego,
- praw pacjenta oraz organizacji systemu opieki onkologicznej.

W roku 2025 uruchomiona została **centralna e-rejestracja** - narzędzie poprawiające komfort pacjentów. Umożliwia ona szybkie i wygodne umawianie wizyt, co znacząco usprawnia diagnostykę i leczenie, a także sprzyja lepszemu wykorzystaniu dostępnych świadczeń zdrowotnych. Aby zwiększyć dostępność i wykorzystanie bezpłatnych badań profilaktycznych pracownicy OZ i PZ PSSE w Wągrowcu upowszechniali informacje o centralnej e-rejestracji podczas różnych wydarzeń edukacyjnych.

Podsumowanie

Rok 2025 Senat Rzeczypospolitej Polskiej (RP) ustanowił Rokiem Edukacji Zdrowotnej i Profilaktyki. Inicjatywa ta była wyrazem wsparcia dla tych, którzy aktywnie działają na polu propagowania wiedzy w zakresie szeroko pojętego zdrowia. Celem uchwały Senatu RP było zwiększenie poziomu świadomości społecznej na temat roli edukacji zdrowotnej i profilaktyki w utrzymaniu dobrostanu fizycznego i psychicznego.

Działania, które podejmowali pracownicy oświaty zdrowotnej i promocji zdrowia PSSE w Wągrowcu, podyktowane były tym celem i założeniami uchwały. Wynikały z troski o zdrowie publiczne i stan zdrowia mieszkańców powiatu wągrowieckiego. Pracownicy realizowali programy, interwencje nieprogramowe oraz projekty edukacyjne. Organizowali różnorodne działania edukacyjno-informacyjne - szkolenia, narady, zajęcia edukacyjne, pogadanki, konkursy. Rozpowszechniali materiały programowe oraz inne tematyczne ulotki i plakaty. W roku 2025 pracownicy oświaty zdrowotnej i promocji zdrowia przeprowadzili 47 wizytacji placówek, w celu oceny realizacji programów edukacyjnych- sporządzili 83 oceny. Do mediów lokalnych w trakcie roku przekazywali informacje na tematy zdrowotne a na stronie internetowej, facebooku stacji na bieżąco promowali inicjatywy, dotyczące zdrowego stylu życia, profilaktyki, diagnostyki i badań przesiewowych oraz wyborów zdrowotnych.

Zapobiegawczy Nadzór Sanitarny:

Do zadań zapobiegawczego nadzoru sanitarnego w **2025 r.** należało m.in.:

- opiniowanie miejscowych planów zagospodarowania przestrzennego;
- uzgadnianie zakresu i stopnia szczegółowości informacji wymaganych w prognozie oddziaływania na środowisko;

- wydawanie opinii co do potrzeby przeprowadzania oceny oddziaływania przedsięwzięcia na środowisko, a w przypadku stwierdzenia takiej potrzeby - co do zakresu raportu o oddziaływaniu przedsięwzięcia na środowisko;
- wydawanie opinii przed wydaniem decyzji o środowiskowych uwarunkowaniach;
- uzgadnianie projektów decyzji o warunkach zabudowy;
- uczestniczenie w odbiorach końcowych obiektów;
- opracowywanie protokołów, opinii po dokonanych kontrolach.

Do Stanowiska Pracy Zapobiegawczego Nadzoru Sanitarnego wpłynęło ogółem ok. 2000 pism, wniosków, informacji.

Wydano łącznie:

114 opinii sanitarnych, w tym:

- 49 opinie sanitarne co do potrzeby przeprowadzania oceny oddziaływania przedsięwzięcia na środowisko, w tym 17 opinii stwierdzających taką potrzebę i określających zakres raportu o oddziaływaniu na środowisko;
- 21 opinii sanitarnych przed wydaniem decyzji o środowiskowych uwarunkowaniach; Wydawanie opinii następowało po przeanalizowaniu dokumentacji planowanego przedsięwzięcia.
- 10 opinii sanitarnych dotyczących uzgodnienia zakresu i stopnia szczegółowości informacji wymaganych w prognozie oddziaływania na środowisko;
- 7 opinii dotyczących miejscowych planów zagospodarowania przestrzennego i studium;
- 27 opinii sanitarnych dotyczących uczestniczenia w odbiorach końcowych obiektów, zgodnie z art. 56 Prawa Budowlanego.

5 zawiadomień wystawionych na wniosek inwestora, na podstawie art. 56 Prawo Budowlane o braku sprzeciwu do zamiaru przystąpienia do użytkowania w związku z zakończeniem inwestycji.

138 postanowień (135 postanowień uzgadniających projekty decyzji o warunkach zabudowy lub lokalizacji inwestycji celu publicznego i 8 inne postanowienia)

Wydawane opinie sanitarne sprawdzane były pod względem prawnym przez Radcę Prawnego, która parafuje każdą kopię pozostającą w Stacji. W przypadku nieterminowego załatwienia sprawy, strony powiadamiane były o tym fakcie pisemnie, z podaniem uzasadnienia i nowego terminu załatwienia sprawy.

26 decyzji płatniczych

1. Przeprowadzono łącznie 27 odbiorów końcowych obiektów budowlanych na podstawie art. 56 Prawa Budowlanego.

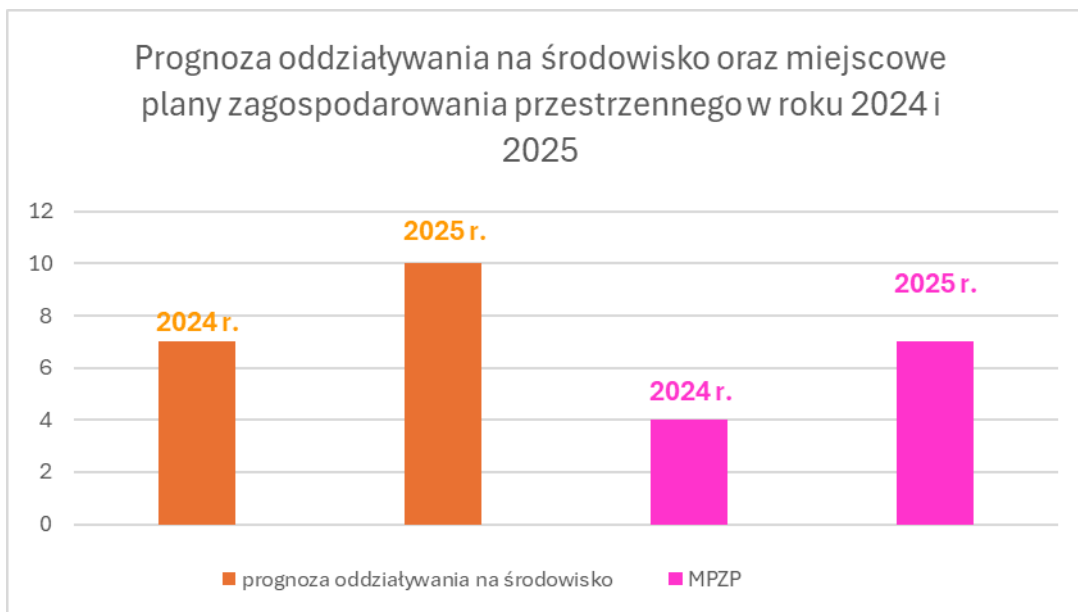
Odbiory przeprowadzone były przez pracownika Stanowiska Pracy do Spraw Zapobiegawczego Nadzoru Sanitarnego oraz pracownika sekcji, któremu dany obiekt będzie podlegał w trakcie prowadzenia działalności. Sporadycznie Inwestor ustala odbiór z podaniem daty i godziny. Inwestor zawiadamia również inne organy takie jak: Powiatową Straż Pożarną, Inspekcję Ochrony Środowiska oraz o ile zachodzi taka potrzeba Powiatową Inspekcję Weterynaryjną. Na tak zwołanych odbiorach stawia się zawsze, oprócz naszych przedstawicieli, Powiatowa Straż Pożarna i w przypadku odbioru budynku inwentarskiego, również Inspekcja Weterynaryjna. W przypadku gdy zawiadomienie o odbiorze nie zawiera dokładnego terminu, przeprowadzamy czynności odbiorowe w ustawowym terminie – 14 dni, od daty zawiadomienia. Podczas dokonywanych kontroli stwierdzono m.in. brak zainstalowania odpowiednio przystosowanej miski ustępowej i umywalki w pomieszczeniu higieniczno-sanitarnym dla osób niepełnosprawnych, brak uchwytów ułatwiających korzystanie z urządzeń higieniczno-sanitarnych w pomieszczeniu higieniczno-sanitarnym dla osób niepełnosprawnych, brak wejścia z drogi komunikacji ogólnej do pomieszczenia higieniczno-sanitarnego dla osób niepełnosprawnych (wc dla klientów), brak odpowiedniej szerokości drzwi do pomieszczenia sanitarno-higienicznego dla osób niepełnosprawnych (wc dla klientów), brak wykończenia podłogi z materiału łatwo zmywalnego, nienasiąkliwego i nieśliskiego w pomieszczeniu rozbudowanego magazynu, brak zamontowanego wpustu kanalizacyjnego w pomieszczeniu z pisuarem, brak obustronnych poręczy przy pochylniach przeznaczonych dla osób niepełnosprawnych usytuowanych przy wejściu do kontenera socjalno-biurowego i socjalnego, nieprawidłową szerokość kabiny natryskowej niezamkniętej, brak ochrony przed dopływem chłodnego powietrza (brak kurtyny powietrznej), nieodpowiednią długość poziomej płaszczyzny ruchu na początku i na końcu pochylni przy budynku, brak udokumentowania przez inwestorów sprawozdań z badań jakości wody odbieranego obiektu.

Stwierdzono poprawę w zakresie zgodności wykonania obiektów budowlanych z projektami budowlanymi uzgodnionymi przez rzeczoznawców do spraw sanitarno-higienicznych oraz w zakresie udokumentowania przez inwestorów sprawozdań skuteczności wentylacji grawitacyjnej, mechanicznej czy klimatyzacji.

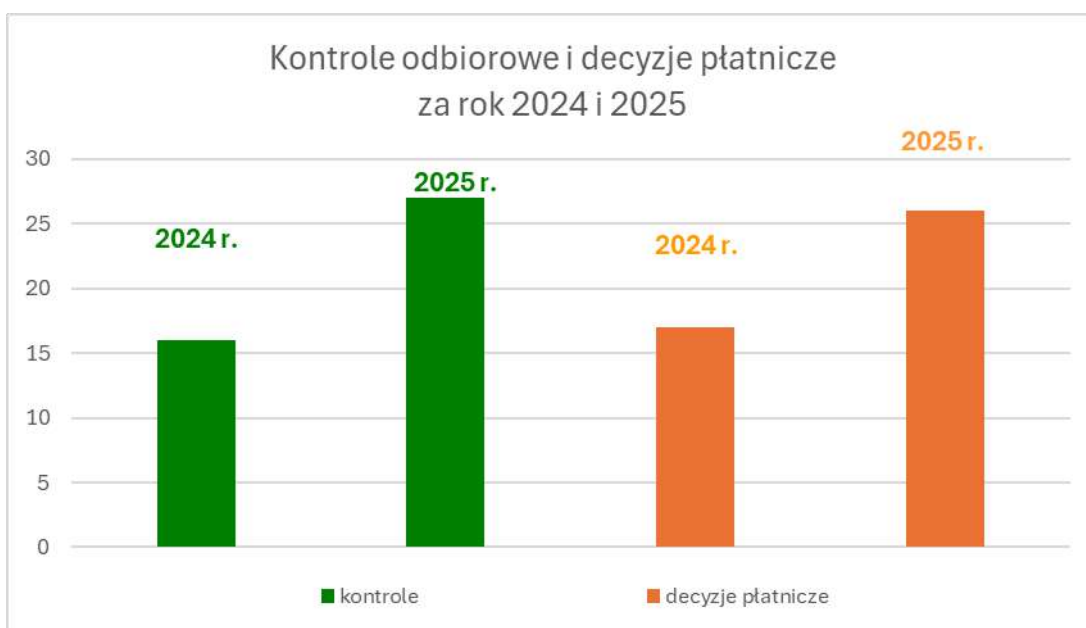
2. W 2025 roku pracownik Stanowiska Pracy Zapobiegawczego Nadzoru Sanitarnego brał udział w naradach pracowników organizowanych przez Dyrektora PSSE w Wągrowcu.

3. Ogólne wnioski:

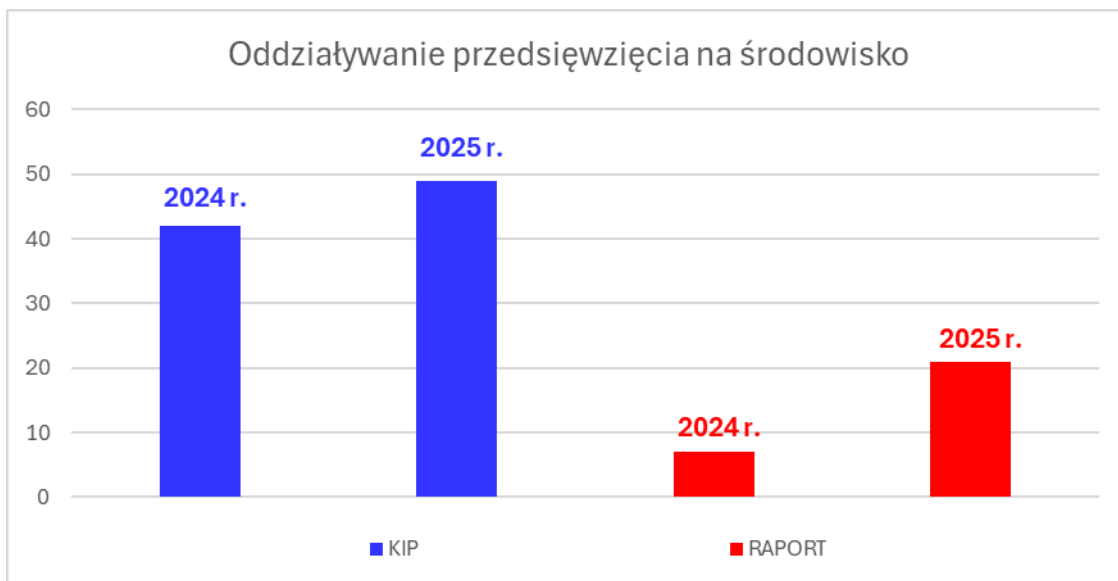
- w stosunku do 2024 r. liczba wydanych opinii sanitarnych zwiększyła się (w roku 2025 – 135 opinie, natomiast w roku 2024 – 76);
- w stosunku do 2024 r. nastąpił wzrost opinii dotyczących uzgodnienia zakresu i stopnia szczegółowości informacji wymaganych w prognozie oddziaływania na środowisko (w roku 2024 odnotowano 4 opinie sanitarnych, natomiast w roku 2025 tych opinii było 10) oraz nastąpił wzrost opinii dotyczących miejscowych planów zagospodarowania przestrzennego i studium (4 opinie sanitarnych w roku 2024, natomiast 7 w roku 2025);



- biorąc pod uwagę rok 2025 można stwierdzić, że nastąpił wzrost liczby kontroli oraz wydanych decyzji płatniczych w porównaniu do roku 2024;

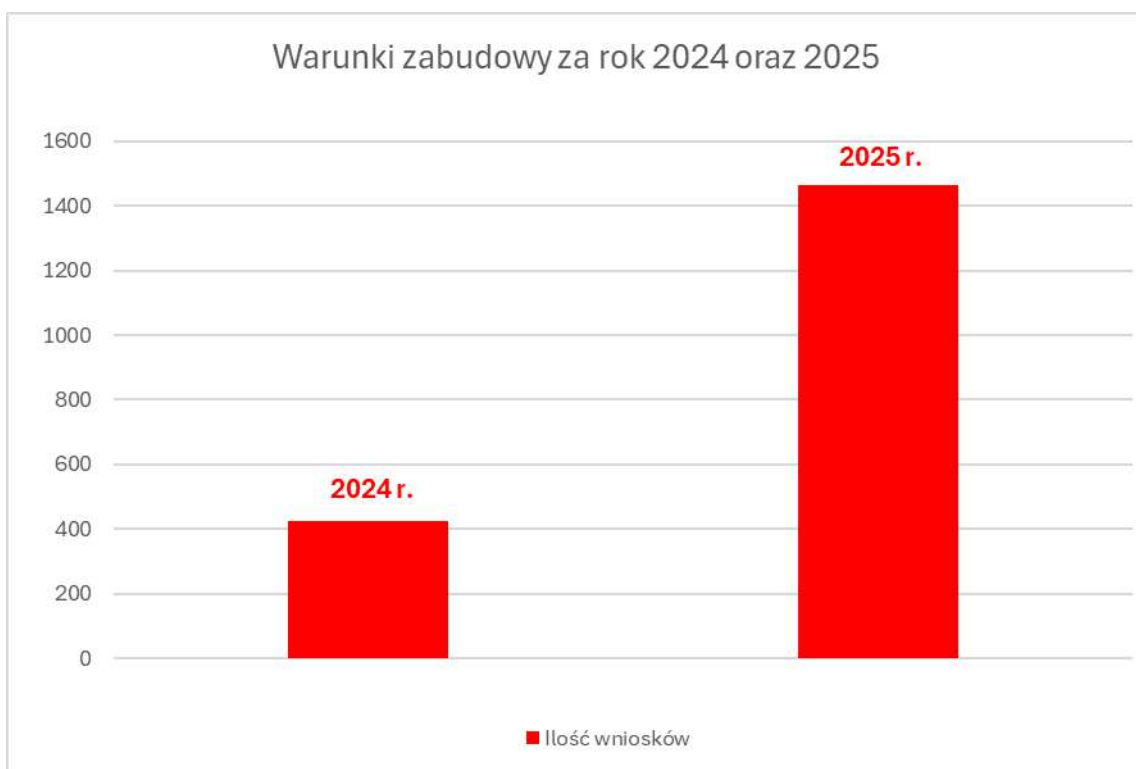


- w przypadku opinii, co do potrzeby przeprowadzenia oceny oddziaływania przedsięwzięcia na środowisko, a w przypadku stwierdzenia takiej potrzeby – co do zakresu raportu o oddziaływaniu przedsięwzięcia na środowisko, wydano znacznie większą ilość opinii sanitarnych w stosunku do roku 2024 (42 w roku 2024 i 49 w roku 2025) oraz większą ilość opinii sanitarnych przed wydaniem decyzji o środowiskowych uwarunkowaniach w stosunku do roku 2024 (7 w roku 2024 i 21 w roku 2025);



- w roku **2025 wydano znacznie większą** ilość postanowień uzgadniających projekty decyzji o warunkach zabudowy lub lokalizacji inwestycji celu publicznego niż w roku 2024 (135 w roku 2025, natomiast 103 w roku 2024).

W roku 2025 Razem do Stanowiska Pracy Zapobiegawczego Nadzoru Sanitarnego wpłynęło ogółem bardzo duża ilość wniosków odnośnie do uzgodnień projektów decyzji o warunkach zabudowy lub lokalizacji inwestycji celu publicznego (**1464** w roku 2025, 424 w roku 2024).



Wnioski końcowe:

W roku 2025 Stanowisko Pracy ds. Zapobiegawczego Nadzoru Sanitarnego wydało znacznie większą ilość pism oraz przeprowadziło więcej odbiorów końcowych obiektów budowlanych niż w roku 2024.