

Ocena zasobów pomocy społecznej

Autorzy:

Marta Tańska-Kołącka

SPIS TREŚCI

STRONA

1	Wprowadzenie	3
2	Dane o sytuacji demograficznej i społecznej	3
3	Dane o korzystających z pomocy i wsparcia	11
3.1	Dane o korzystających z pomocy i wsparcia POWIAT - ZADANIA PCPR ORAZ MOPR	19
4	Inne rodzaje pomocy i świadczeń	26
5	Zasoby instytucjonalne pomocy i wsparcia	26
6	Kadra jednostki organizacyjnej pomocy społecznej	35
6.1	Zatrudnienie pomocnicze w jednostce organizacyjnej pomocy społecznej	38
6.2	Zespoły pracy socjalnej i integracji społecznej w jednostce pomocy społecznej	38
7	Środki finansowe na wydatki w pomocy społecznej i innych obszarach polityki społecznej w budżecie jednostki samorządu terytorialnego	38
8	Aktywność projektowo-konkursowa jednostki organizacyjnej pomocy społecznej	42
9	Współpraca z organizacjami pozarządowymi - zadania zlecone w obszarze pomocy i wsparcia	42
10	Wnioski końcowe	43

1. Wprowadzenie

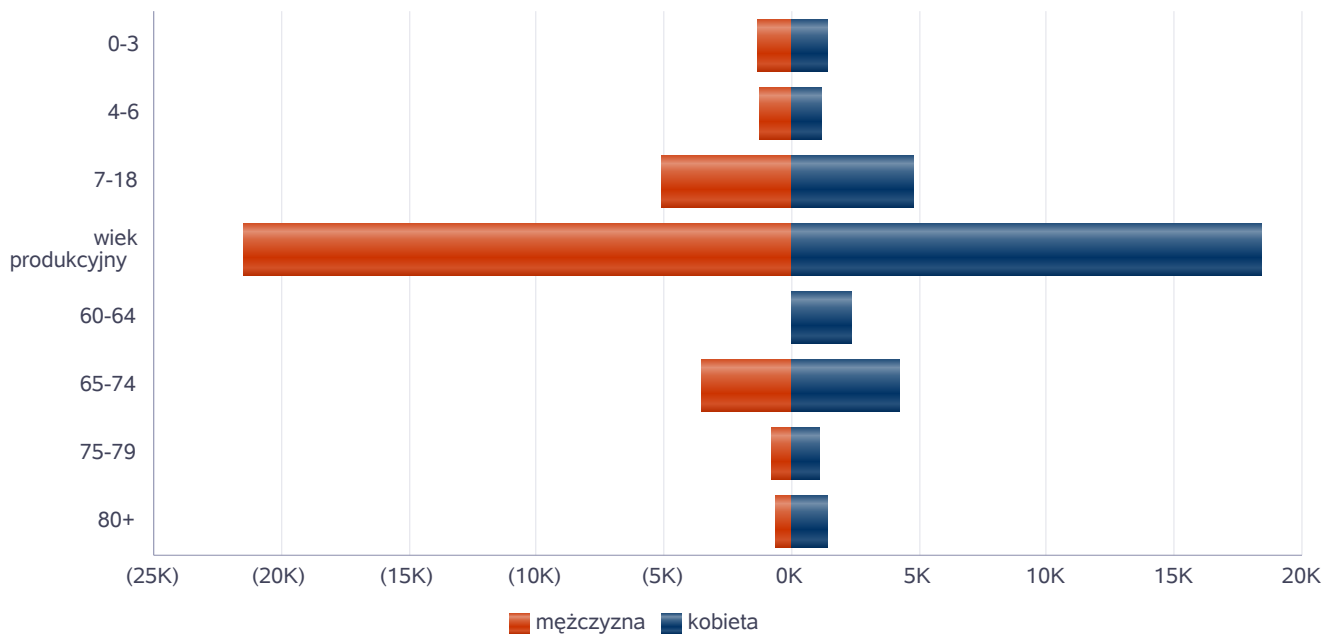
Zgodnie z art. 16a ustawy z 12 marca 2004 r. o pomocy społecznej gmina i powiat oraz samorząd województwa zobowiązani są do sporządzenia corocznie oceny zasobów pomocy społecznej w oparciu o analizę lokalnej sytuacji społeczno-demograficznej, która w szczególności winna obejmować: infrastrukturę, kadre, organizacje pozarządowe, nakłady finansowe ponoszone na zadania pomocy społecznej oraz informacje o osobach i rodzinach korzystających z pomocy społecznej. Niniejsza analiza opisuje ww. sytuację w powieciewągrowieckim. Jest to powiat ...ziemski, leżący w województwie wielkopolskim. Powiat Wągrowiecki graniczy z powiatami: gnieźnieńskim, poznańskim, chodzieskim, nakielskim, znińskim, pilskim i obornickim. Siedzibą powiatu jest ...miasto Wągrowiec. Powierzchnia powiatu ...wągrowieckiego wynosi 1040. km2 co stanowi 3,49. % powierzchni województwa, 0,32% powierzchni kraju. Gęstość zaludnienia w powiecie wągrowieckim (nazwa powiatu) wynosi 67 osób, w województwie 117 osób, w kraju 121. osób. Poniżej prezentujemy szczegółowe dane o: sytuacji demograficznej, rynku pracy, infrastrukturze społecznej, korzystających z pomocy i wsparcia, świadczeniach pomocy społecznej, zasobach instytucjonalnych pomocy i wsparcia, kadry pomocy społecznej, środkach finansowych na wydatki w pomocy społecznej i innych obszarach polityki społecznej w budżecie jednostki samorządu terytorialnego, aktywności projektowo-konkursowej jednostki organizacyjnej pomocy społecznej, współpracy z organizacjami pozarządowymi w obszarze pomocy i wsparcia powiatu...wągrowieckiego.

2. Dane o sytuacji demograficznej i społecznej

Powiat wągrowiecki ma 69 039 mieszkańców, z czego 50,5% stanowią kobiety, a 49,5% mężczyźni. W latach 2002-2022 liczba mieszkańców wzrosła o 2,8%. Średni wiek mieszkańców wynosi 40,2 lat i jest porównywalny do średniego wieku mieszkańców województwa wielkopolskiego oraz nieznacznie mniejszy od średniego wieku mieszkańców całej Polski. Prognozowana liczba mieszkańców powiatu wągrowieckiego w 2050 roku wynosi 66 378, z czego 33 175 to kobiety, a 33 203 mężczyźni. Mieszkańcy powiatu wągrowieckiego zawarli w 2022 roku 312 małżeństw, co odpowiada 4,5 małżeństwom na 1000 mieszkańców. Jest to więcej od wartości dla województwa wielkopolskiego oraz więcej od wartości dla Polski. W tym samym okresie odnotowano 1,8 rozwodów przypadających na 1000 mieszkańców. Jest to znacznie więcej od wartości dla województwa wielkopolskiego oraz znacznie więcej od wartości dla kraju. 29,9% mieszkańców powiatu wągrowieckiego jest stanu wolnego, 55,1% żyje w małżeństwie, 6,3% mieszkańców jest po rozwodzie, a 8,6% to wdowy/wdowcy. Powiat wągrowiecki ma ujemny przyrost naturalny wynoszący -127. Odpowiada to przyrostowi naturalnemu -1,84 na 1000 mieszkańców powiatu wągrowieckiego. W 2022 roku urodziło się 609 dzieci, w tym 50,4% dziewczynek i 49,6% chłopców. Średnia waga noworodków to 3 417 gramów. Współczynnik dynamiki demograficznej, czyli stosunek liczby urodzeń żywych do liczby zgonów wynosi 0,83 i jest nieznacznie większy od średniej dla województwa oraz znacznie większy od współczynnika dynamiki demograficznej dla całego kraju. W 2021 roku 26,5% zgonów w powiecie wągrowieckim spowodowanych było chorobami układu krążenia, przyczyną 21,6% zgonów w powiecie wągrowieckim były nowotwory, a 6,3% zgonów spowodowanych było chorobami układu oddechowego. Na 1000 ludności powiatu wągrowieckiego przypada 10.66 zgonów. W 2022 roku zarejestrowano 803 zameldowań w ruchu wewnętrznym oraz 790 wymeldowań, w wyniku czego saldo migracji wewnętrznych wynosi dla powiatu wągrowieckiego 13. W tym samym roku 13 osób zameldowało się z zagranicy oraz zarejestrowano 6 wymeldowań za granicę - daje to saldo migracji zagranicznych wynoszące 7. 60,1% mieszkańców powiatu wągrowieckiego jest w wieku produkcyjnym, 20,3% w wieku przedprodukcyjnym, a 19,5% mieszkańców jest w wieku poprodukcyjnym.

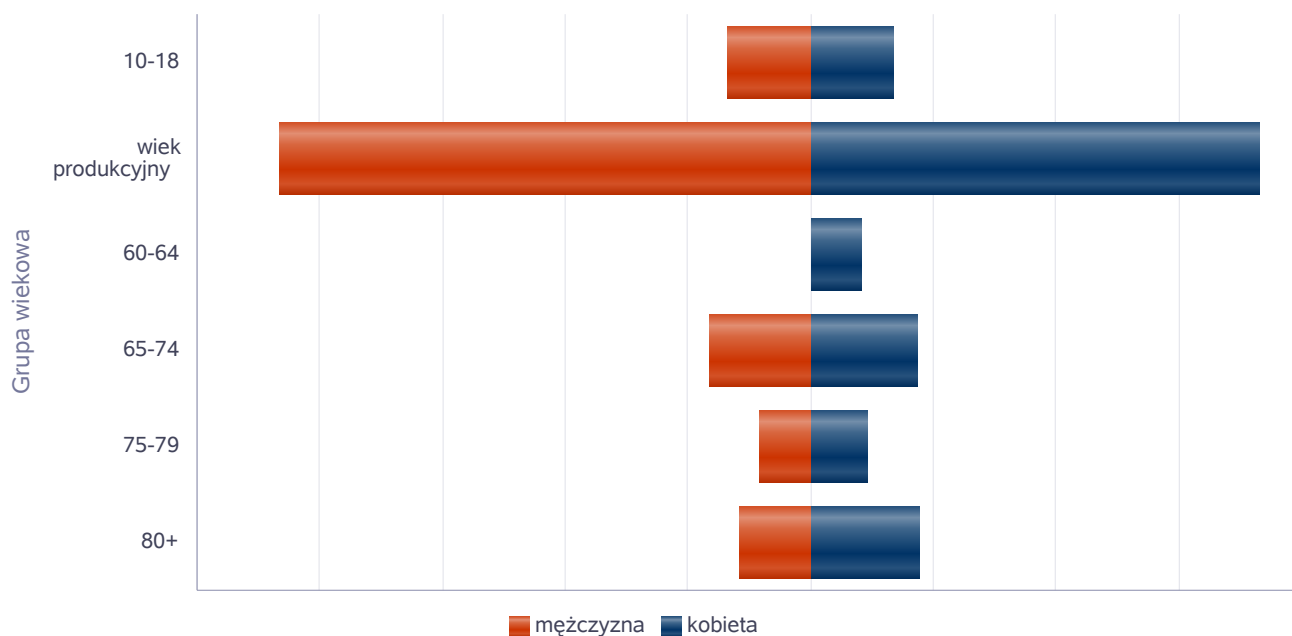
Liczba mieszkańców wg grup wiekowych i płci		
Grupa wiekowa	mężczyzna	kobieta
0-3	1 344	1 389
4-6	1 272	1 195
7-18	5 067	4 776
wiek produkcyjny	21 491	18 428
60-64		2 344
65-74	3 543	4 227
75-79	799	1 081
80+	625	1 458

Liczba mieszkańców wg grup wiekowych i płci



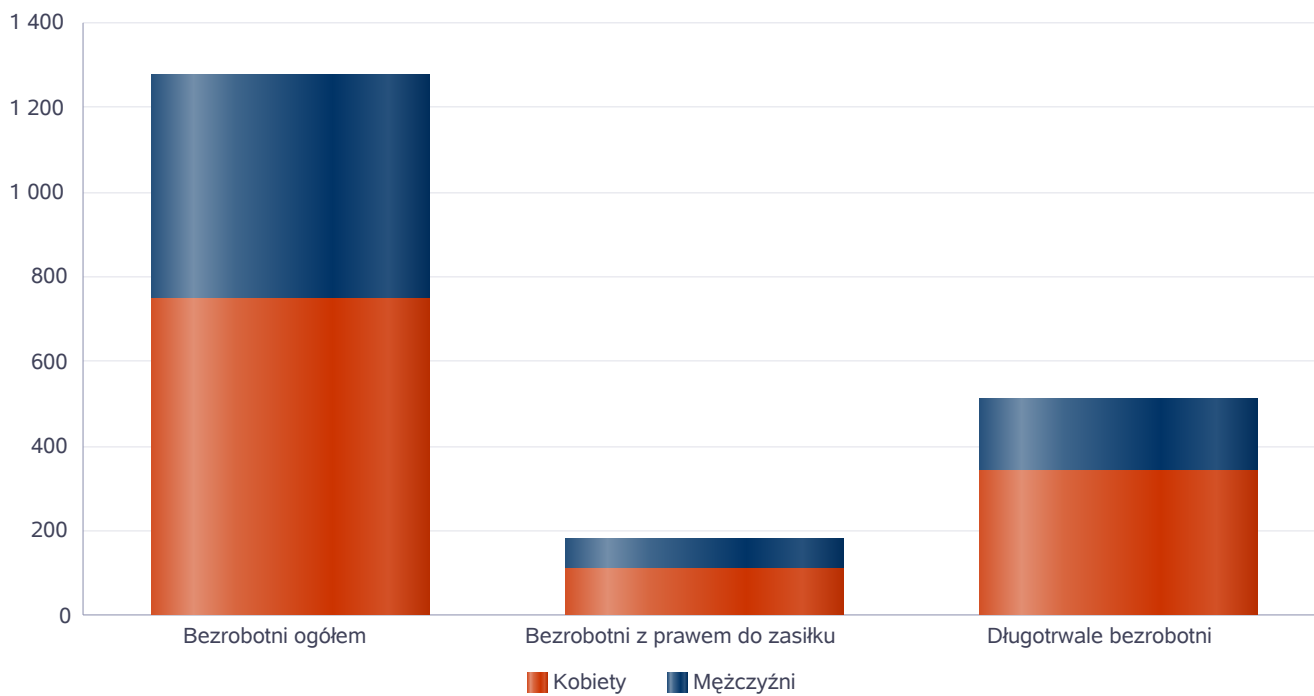
Liczba mieszkańców wg grup wiekowych i płci		
Grupa wiekowa	mężczyzna	kobieta
10-18	3 408	3 348
wiek produkcyjny	21 656	18 326
60-64		2 072
65-74	4 110	4 386
75-79	2 069	2 327
80+	2 898	4 439

Prognozowana liczba mieszkańców wg grup wiekowych i płci



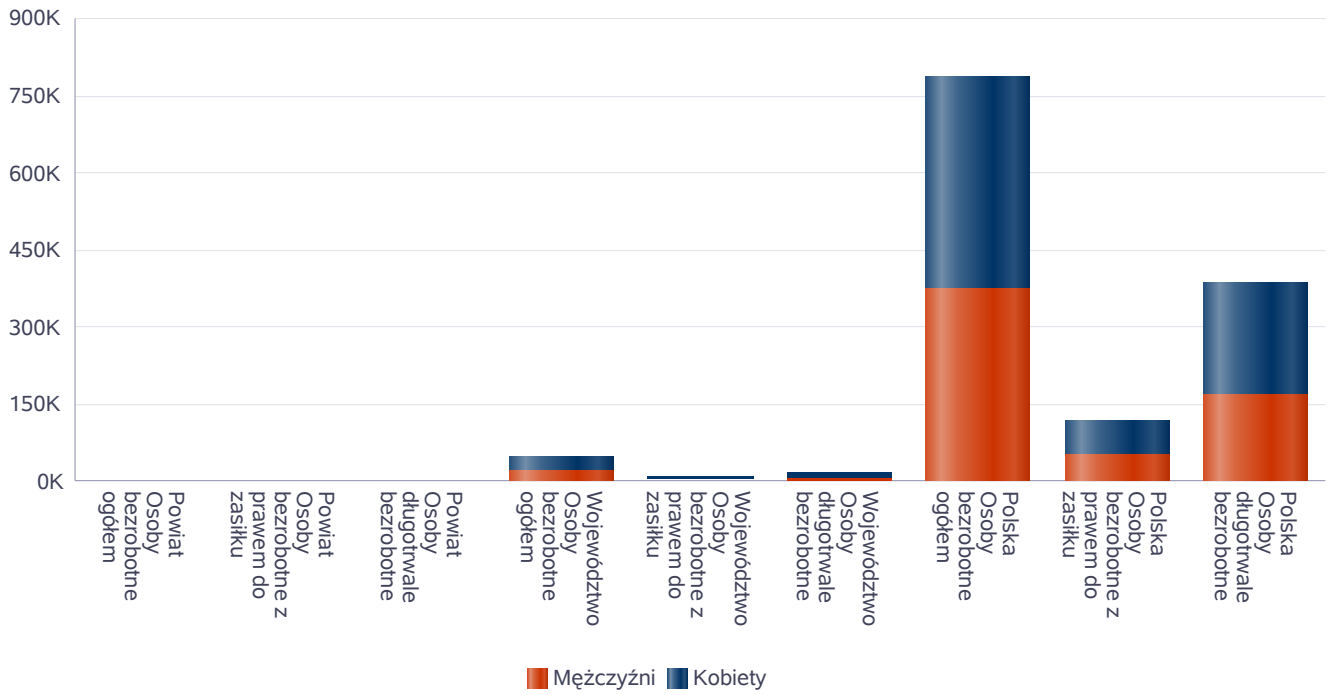
Liczba osób bezrobotnych, liczba długotrwale bezrobotnych oraz liczba osób bezrobotnych z prawem do zasiłku

Status	Ogółem	Mężczyźni	Kobiety
Bezrobotni ogółem	1 274	529	745
Bezrobotni z prawem do zasiłku	181	71	110
Długotrwale bezrobotni	509	171	338



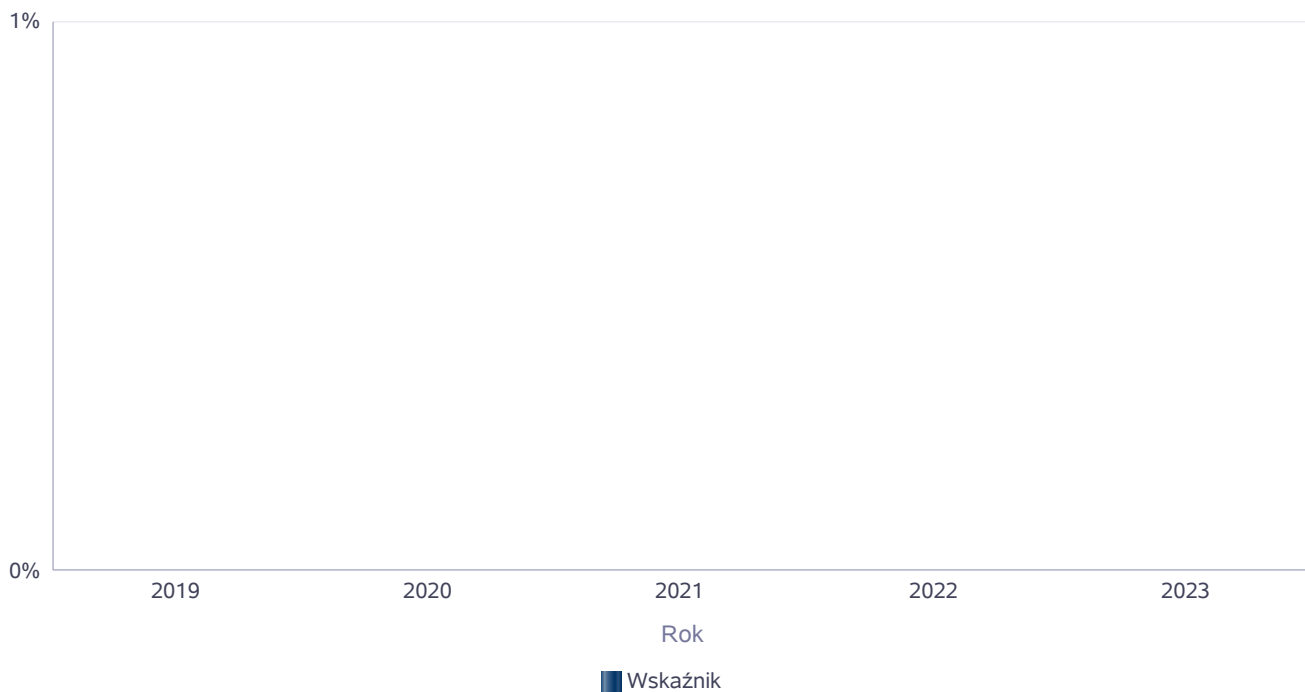
Wykres prezentuje liczbę osób bezrobotnych, liczbę bezrobotnych długotrwale oraz liczbę osób bezrobotnych z prawem do zasiłku, ogółem i w podziale na płeć.

Status	Powiat		Województwo		Polska	
	Kobiety	Mężczyźni	Kobiety	Mężczyźni	Kobiety	Mężczyźni
Osoby bezrobotne ogółem	745	529	27 191	19 340	413 294	371 950
Osoby bezrobotne z prawem do zasiłku	110	71	4 772	3 151	66 197	53 024
Osoby długotrwale bezrobotne	338	171	11 561	6 572	214 781	169 653



Wskaźnik bezrobocia wśród beneficjentów pomocy społecznej. Wskaźnik obliczany jako stosunek liczby osób w rodzinach korzystających z pomocy społecznej z powodu bezrobocia do liczby osób w rodzinach korzystających z pomocy ogółem

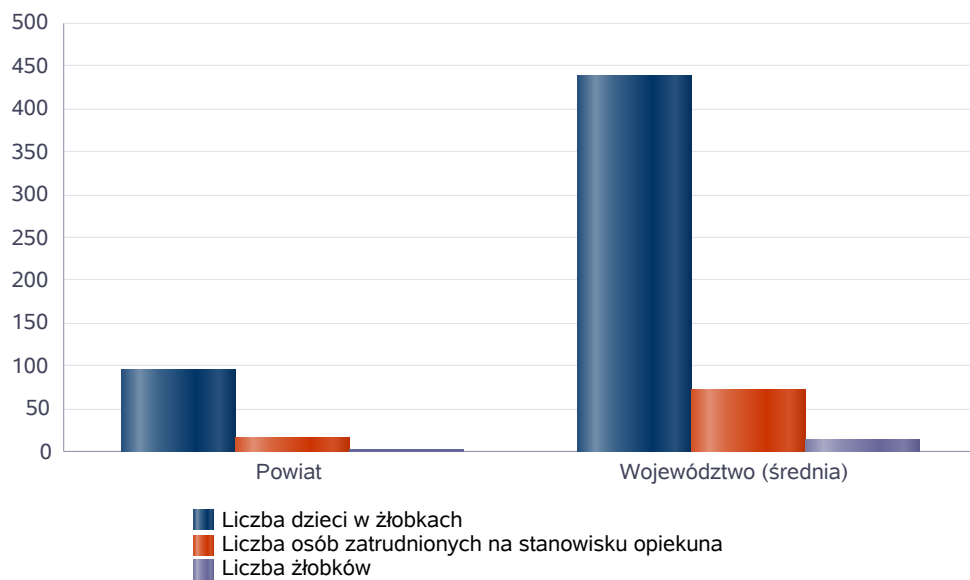
Rok	Wskaźnik
2019	0%
2020	0%
2021	0%
2022	0%
2023	0%



Liczba placówek i miejsc dla dzieci

Jednostka terytorialna	Miara	Wartość liczbowa
Powiat	Liczba dzieci w żłobkach	96,00
Powiat	Liczba osób zatrudnionych na stanowisku opiekuna	17,00
Powiat	Liczba żłobków	4,00
Województwo (średnia)	Liczba dzieci w żłobkach	437,97
Województwo (średnia)	Liczba osób zatrudnionych na stanowisku opiekuna	73,34
Województwo (średnia)	Liczba żłobków	14,09

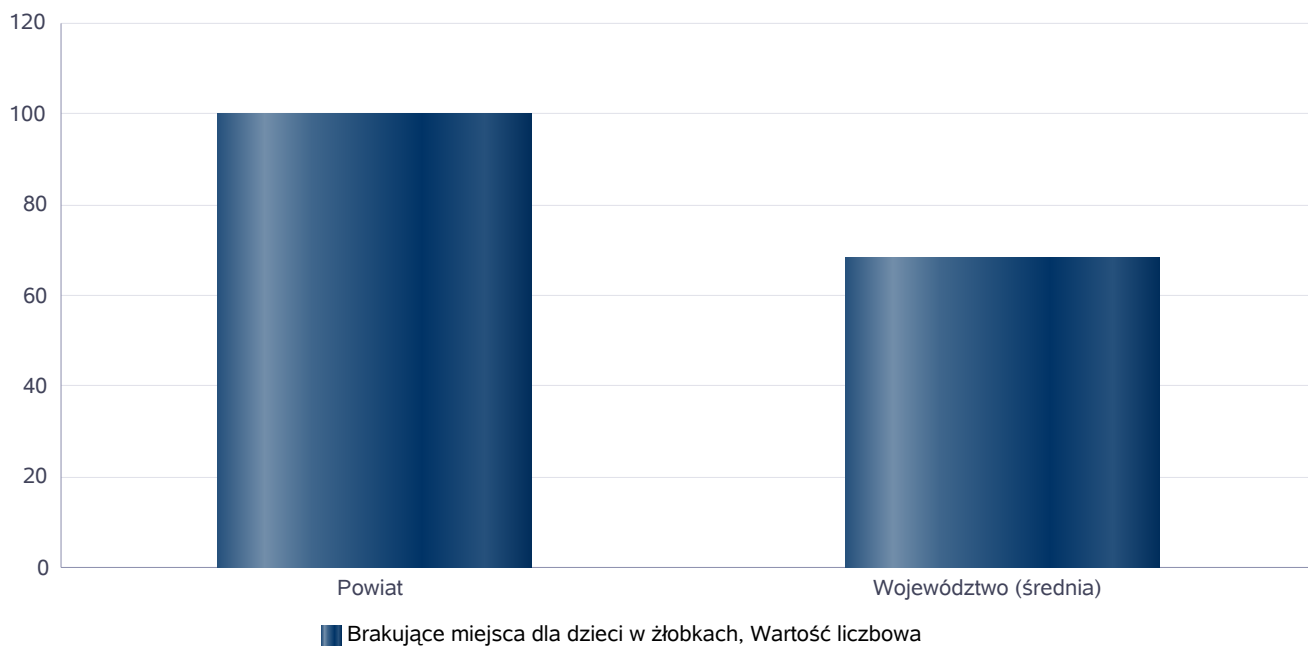
Infrastruktura opieki nad dziećmi



Liczba placówek i miejsc dla dzieci

Jednostka terytorialna	Miara	Wartość liczbową
Powiat	Brakujące miejsca dla dzieci w żłobkach	100
Województwo (średnia)	Brakujące miejsca dla dzieci w żłobkach	68

Infrastruktura opieki nad dziećmi



INFRASTRUKTURA SPOŁECZNA (stan na 31.XII)

WYSZCZEGÓLNIENIE		Rok 2022	Rok oceny 2023	Prognoza 2024*
INFRASTRUKTURA SPOŁECZNA				
Liczba mieszkań komunalnych w zasobie gminy	1	X	X	X
Liczba wniosków złożonych na mieszkanie komunalne z zasobów gminy	2	X	X	X
w tym z wiersza 1: Liczba mieszkań socjalnych (lokali)	3	X	X	X
Liczba oczekujących na mieszkanie socjalne	4	X	X	X
Liczba wyroków eksmisyjnych bez wskazania lokalu socjalnego	5	X	X	X
Liczba klubów i innych miejsc spotkań dla seniorów	6	X	X	X
Liczba hospicjów	7	1	1	1
Liczba ośrodków dla cudzoziemców	8	0	0	0

* Wielkość prognozy nie dotyczy wartości przyrostu lub spadku. W przypadku braku możliwości oszacowania wielkości liczbowych dla prognozy należy wpisać liczby odpowiadające danym z kolumny "Rok oceny 2023". Niniejsza instrukcja dotyczy wypełniania wszystkich tabel OZPS.

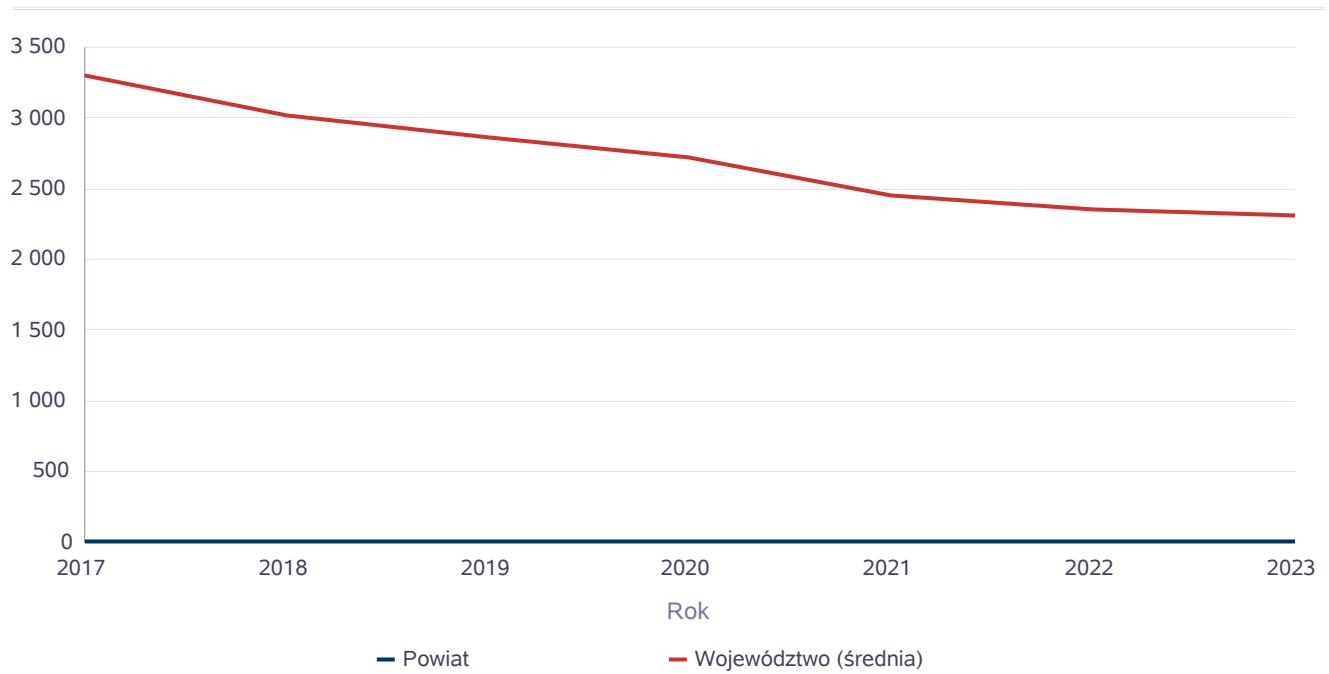
3. Dane o korzystających z pomocy i wsparcia

Powiatowe Centrum Pomocy Rodzinie w Wągrowcu jest jednostką organizacyjną pomocy społecznej szczebla powiatowego, realizująca zadania własne oraz zlecone z zakresu: ustawy o pomocy społecznej; ustawy o wspieraniu rodziny i systemie pieczy zastępczej; ustawy o rehabilitacji zawodowej i społecznej oraz zatrudnieniu osób niepełnosprawnych; ustawy o przeciwdziałaniu przemocy w rodzinie. W strukturach centrum funkcjonują: Powiatowy Zespół do Spraw Orzekania o Niepełnosprawności, Zespół pieczy zastępczej oraz Ośrodek Interwencji Kryzysowej. Centrum jest ponadto prowadzącym dwa mieszkania treningowe dla usamodzielnianych podopiecznych rodzinnych oraz instytucjonalnych pieczy zastępczej. Poniżej w formie graficznej i tabelarycznej wybrane dane dotyczące liczby rodzin, osób w rodzinach korzystających z pomocy i wsparcia w podziale na wiek, płeć, wskaźnik deprivacji lokalnej, liczbę długotrwale korzystających z pomocy i wsparcia w podziale na wiek, płeć, wskaźnik deprivacji lokalnej, liczbę długotrwale korzystających z pomocy społecznej z podziałem na płeć i grupy wiekowe.

Liczba osób korzystających ze świadczeń na podstawie wydanych decyzji

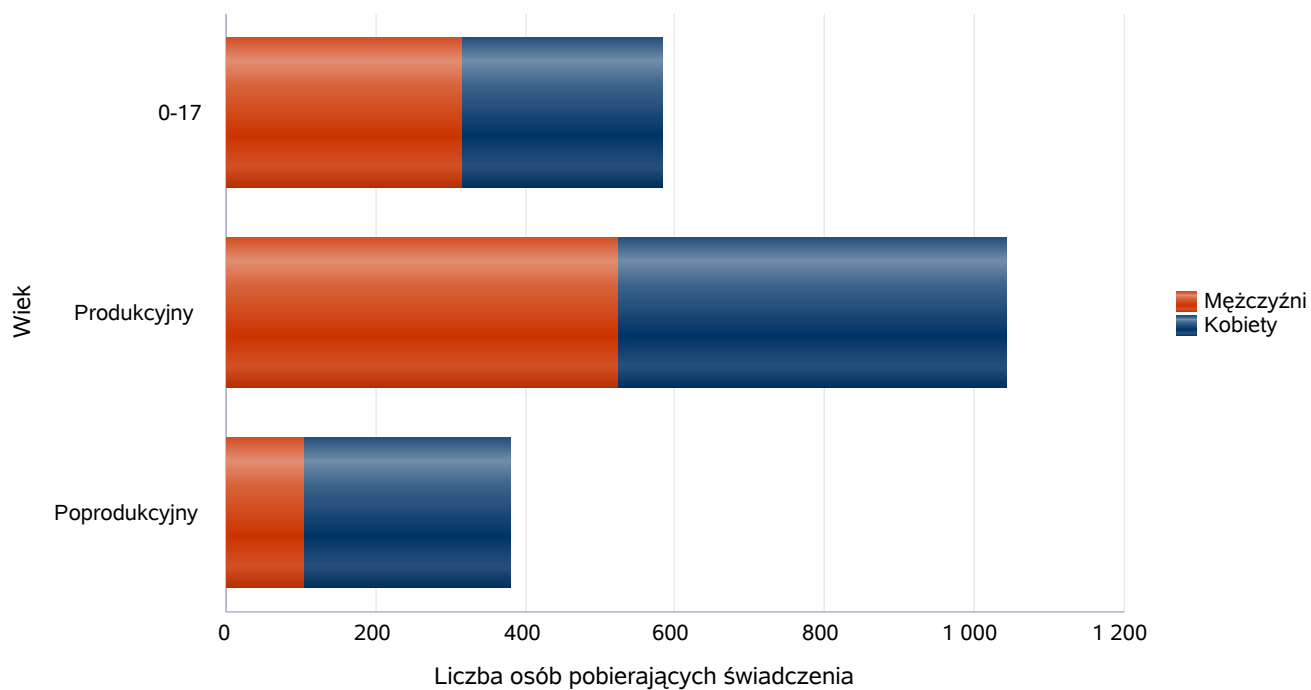
	Liczba świadczeniobiorców						
	2017	2018	2019	2020	2021	2022	2023
Powiat	3	1	3	3	5	4	2
Województwo (średnia)	3 294	3 022	2 856	2 724	2 450	2 349	2 306

Liczba świadczeniobiorców



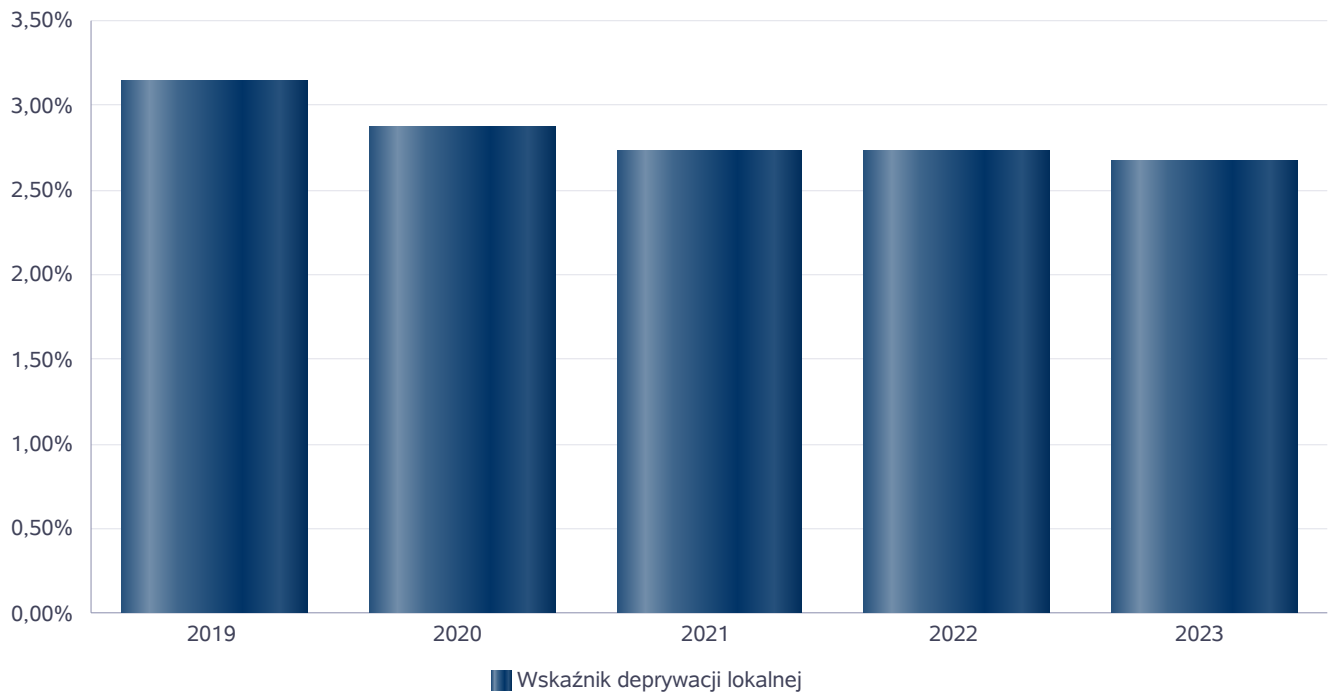
Liczba osób korzystających z pomocy społecznej w podziale na wiek i płeć wg liczby wypłaconych świadczeń

Grupa	Ogółem	Kobiety	Mężczyźni
0-17	583	267	316
Produkcyjny	1 042	519	523
Poprodukcyjny	378	274	105



Wskaźnik deprivacji lokalnej

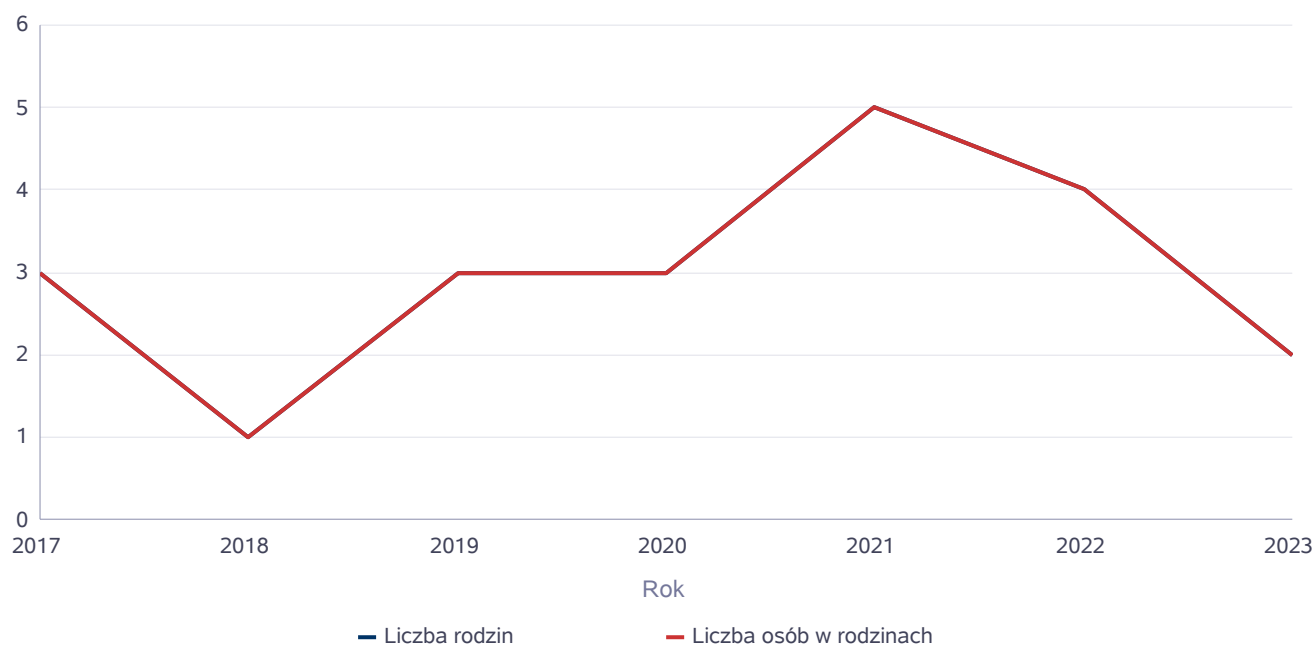
Rok	Wskaźnik deprivacji lokalnej
2019	3,14%
2020	2,86%
2021	2,73%
2022	2,73%
2023	2,66%



Liczba rodzin i liczba osób w rodzinach korzystających z pomocy społecznej

Rok	Liczba rodzin	Liczba osób w rodzinach
2017	3	3
2018	1	1
2019	3	3
2020	3	3
2021	5	5
2022	4	4
2023	2	2

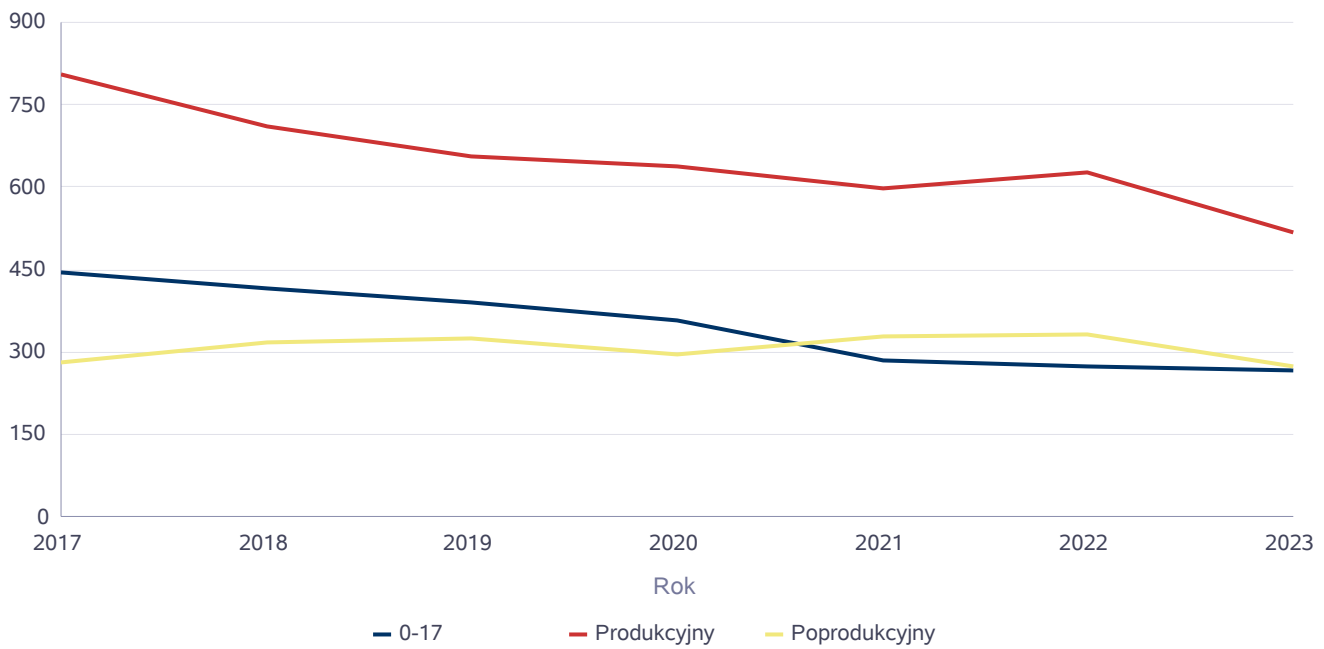
Korzystający z pomocy społecznej



Liczba kobiet korzystających z pomocy społecznej

		Liczba kobiet korzystających z pomocy						
Poziom	Wiek	2017	2018	2019	2020	2021	2022	2023
Powiat wągrowiecki	0-17	446	416	390	356	285	273	267
	Produkcyjny	805	711	657	637	598	626	519
	Poprodukcyjny	282	318	324	294	328	331	274
Województwo (średnia)	0-17	59	54	49	45	38	46	45
	Produkcyjny	182	170	144	137	121	130	97
	Poprodukcyjny	89	103	93	86	86	93	64

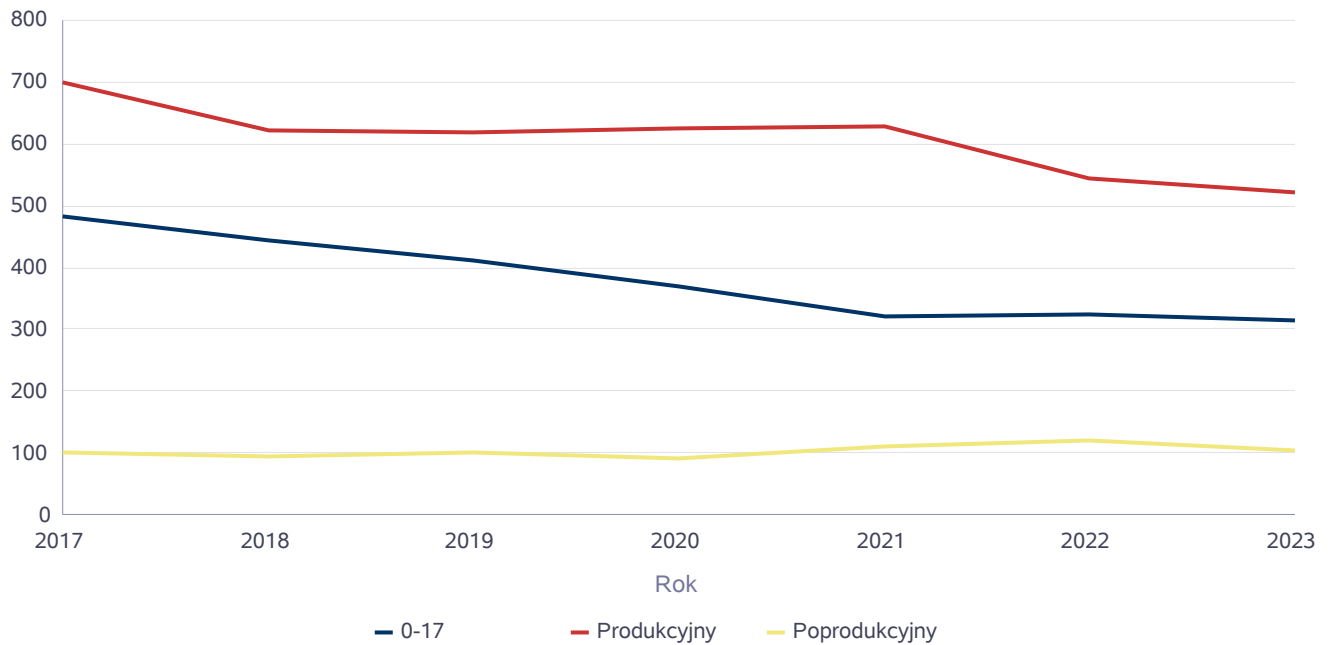
Liczba kobiet korzystających z pomocy



Liczba mężczyzn korzystających z pomocy społecznej

		Liczba mężczyzn korzystających z pomocy						
Poziom	Wiek	2017	2018	2019	2020	2021	2022	2023
Powiat wągrowiecki	0-17	484	444	411	371	321	323	316
	Produkcyjny	699	623	619	625	627	544	523
	Poprodukcyjny	100	95	102	92	110	121	105
Województwo (średnia)	0-17	63	58	53	49	40	49	49
	Produkcyjny	164	155	135	137	126	125	102
	Poprodukcyjny	27	31	28	28	28	31	22

Liczba mężczyzn korzystających z pomocy



**DANE O KORZYSTAJĄCYCH Z POMOCY I WSPARCIA
w całym okresie sprawozdawczym**

WYSZCZEGÓLNIENIE		Rok 2022	Rok oceny 2023	Prognoza 2024
OSOBY I RODZINY, KTÓRYM UDZIELONO POMOCY I WSPARCIA				
Liczba osób	1	1 190	1 189	1 200
OSOBY I RODZINY, KTÓRYM PRZYZNANO ŚWIADCZENIE				
Liczba osób	2	4	2	2
W tym: osoby długotrwale korzystające	3	2	1	1
Wiek 0-17	4	0	0	0
Wiek produkcyjny *	5	4	2	2
Wiek poprodukcyjny **	6	0	0	0
Liczba rodzin	7	4	2	2
Liczba osób w rodzinach	8	4	2	2
w tym: KOBIETY (z wierszy 2-6)				
Ogółem	9	3	2	2
W tym: osoby długotrwale korzystające	10	1	1	1
Wiek 0-17	11	0	0	0
Wiek 18-59	12	3	2	2
Wiek 60 lat i więcej	13	0	0	0
OSOBY I RODZINY, Z KTÓRYMI PRZEPROWADZONO WYWIAD ŚRODOWISKOWY				
Liczba osób ogółem	14	10	4	4
Liczba rodzin	15	8	2	2
Liczba osób w rodzinach	16	8	2	2
KONTRAKT SOCJALNY				
Liczba zawartych kontraktów socjalnych - ogółem	17	0	0	2
Liczba osób objętych kontraktem socjalnym - ogółem	18	0	0	2

* wiek produkcyjny: kobiety w wieku 18-59 lat, mężczyźni 18-64 lat

** wiek poprodukcyjny: kobiety w wieku 60 i więcej, mężczyźni 65 i więcej

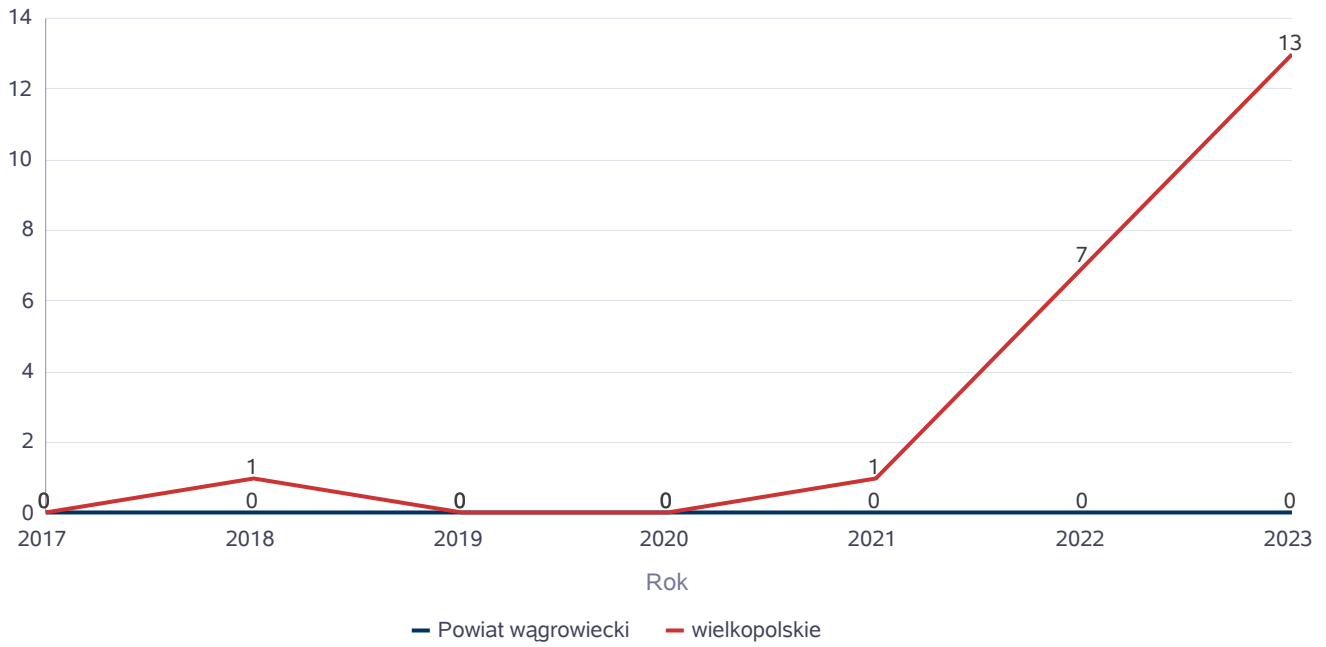
3.1. Dane o korzystających z pomocy i wsparcia POWIAT - ZADANIA PCPR ORAZ MOPR

W 2023 roku w rodzinnych i instytucjonalnych formach pieczy zastępczej (w powiecie wągrowieckim i poza nim) umieszczonych było 191 podopiecznych, w tym 133 pochodzących z terenu powiatu wągrowieckiego. Na terenie powiatu 39 pełnoletnich wychowanków rodzinnej oraz instytucjonalnej pieczy zastępczej realizowało założenia indywidualnego programu usamodzielnienia, korzystając ze świadczeń na kontynuację nauki, pomoc rzeczowa oraz innych form pomocy określonych w indywidualnym programie usamodzielnienia. W ramach Zespołu pieczy zastępczej w powiecie funkcjonowali : kierownik ZPZ, troje specjalistów pracy z rodziną, psycholog oraz pedagog. Poniżej prezentujemy w formie graficznej i tabelarycznej szczegółowe dane dotyczące: liczby i rodzajów rodzinnych form pieczy zastępczej oraz dzieci umieszczonych w tych formach, kwoty świadczeń ze względu na typ rodziny, w której umieszczono dziecko w pieczy zastępczej, kwoty świadczeń dodatku zadaniowego w różnych typach pieczy zastępczej, strukturę liczby osób usamodzielnionych w rozbiciu na pełnoletnie osoby opuszczające rodziny zastępcze, pełnoletnie osoby opuszczające placówki opiekuńczo-wychowawcze, pełnoletnie osoby opuszczające instytucje, o których mowa w art. 88 ust. 1 ustawy o pomocy społecznej, kwotę świadczeń na usamodzielnienia.

Liczba osób korzystających z indywidualnego programu integracji cudzoziemców w województwie

	Liczba osób						
	2017	2018	2019	2020	2021	2022	2023
Powiat wągrowiecki	0	0	0	0	0	0	0
wielkopolskie	0	1	0	0	1	7	13

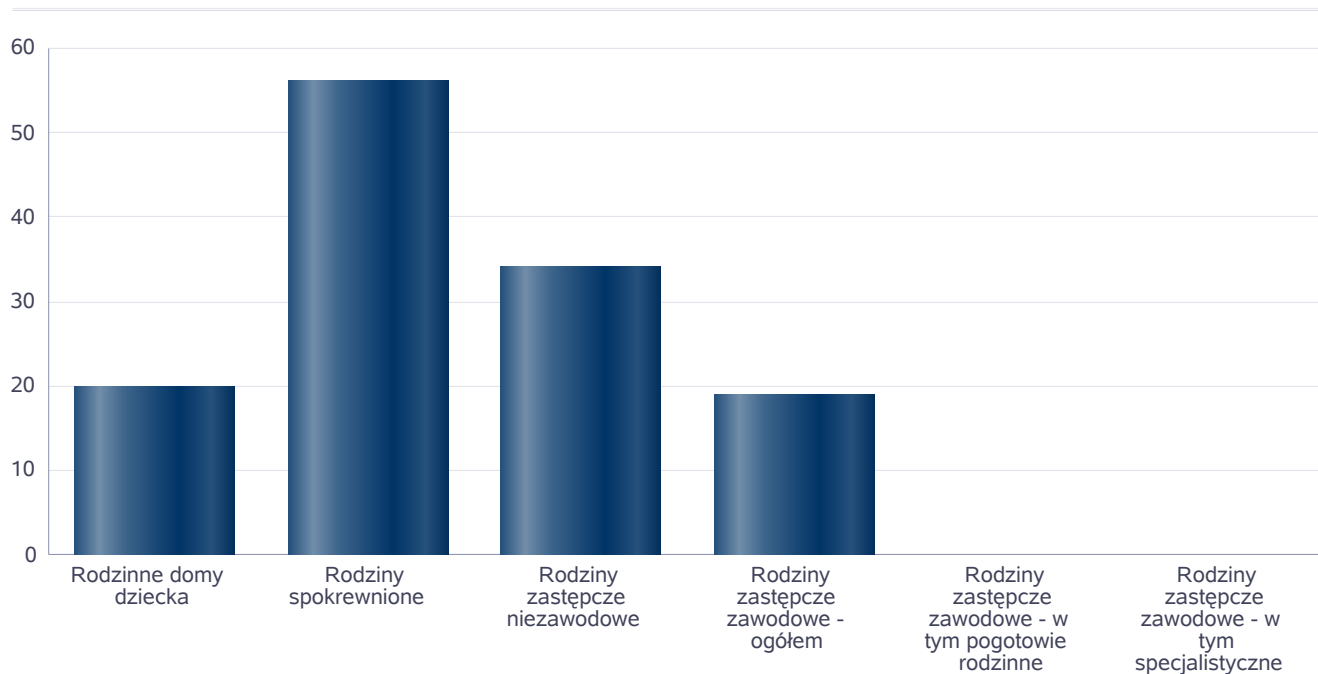
Liczba osób



Liczba dzieci umieszczonych w rodzinach, rodzinach spokrewnionych z dzieckiem, w rodzinach zastępczych niezawodowych, zastępczych zawodowych, w tym rodzinach zastępczych specjalistycznych, rodzinach zastępczych pełniących funkcję pogotowia rodzinnego

Forma pieczy:	Liczba dzieci
Rodzinne domy dziecka	20
Rodziny spokrewnione	56
Rodziny zastępcze niezawodowe	34
Rodziny zastępcze zawodowe - ogółem	19
Rodziny zastępcze zawodowe - w tym pogotowie rodzinne	0
Rodziny zastępcze zawodowe - w tym specjalistyczne	0

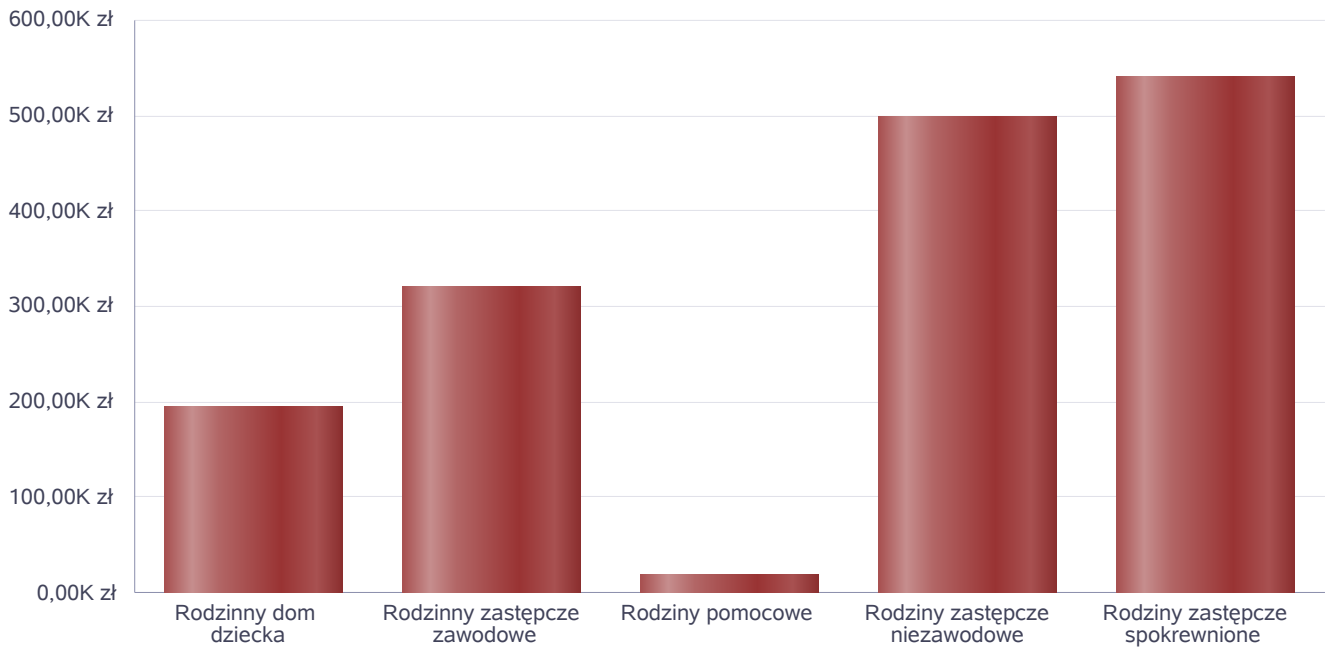
Liczba dzieci



Kwoty świadczeń ze względu na typ rodziny, w której umieszczono dziecko

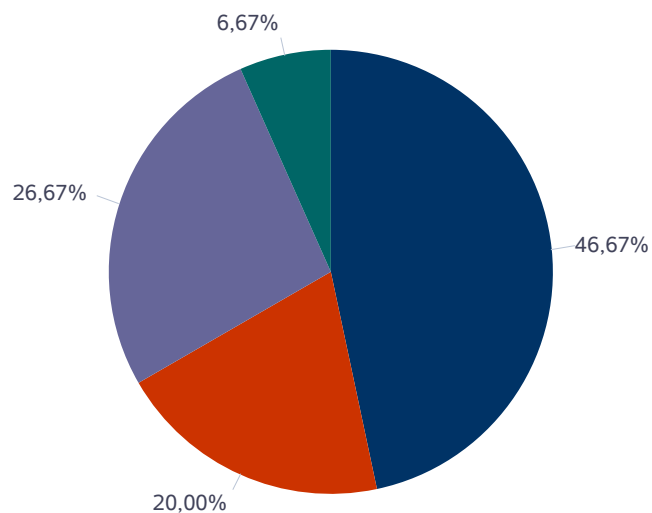
Rodzaj świadczenia	Rodzinny dom dziecka	Rodzinny zastępcze zawodowe	Rodziny pomocowe	Rodziny zastępcze niezawodowe	Rodziny zastępcze spokrewnione
Wydatki na świadczenia dla rodzin zastępczych lub osób prowadzących rodzinny dom dziecka	195 674,00 zł	319 776,00 zł	18 719,00 zł	498 592,00 zł	538 876,00 zł

Kwoty świadczeń



Liczba osób usamodzielnionych w rozbiciu na pełnoletnie osoby opuszczające rodziny zastępcze, pełnoletnie osoby opuszczające placówki opiekuńczo-wychowawczej

Grupa	Odływ z instytucjonalnej pieczy zastępczej	Odływ z rodzin zastępczych niezawodowych	Odływ z rodzin zastępczych spokrewnionych	Odływ z rodzin zastępczych zawodowych	Odływ z rodzinnych domów dziecka
Dzieci powyżej 18 roku życia	7	3	4	1	0

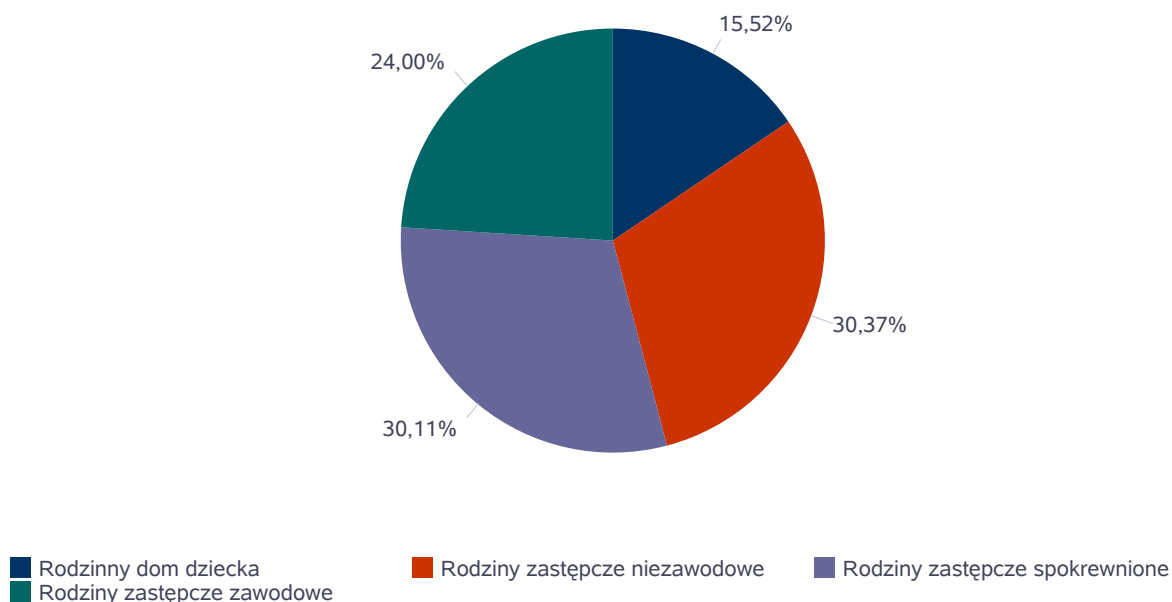


- Odływ z instytucjonalnej pieczy zastępczej
- Odływ z rodzin zastępczych niezawodowych
- Odływ z rodzin zastępczych spokrewnionych
- Odływ z rodzin zastępczych zawodowych
- Odływ z rodzinnych domów dziecka

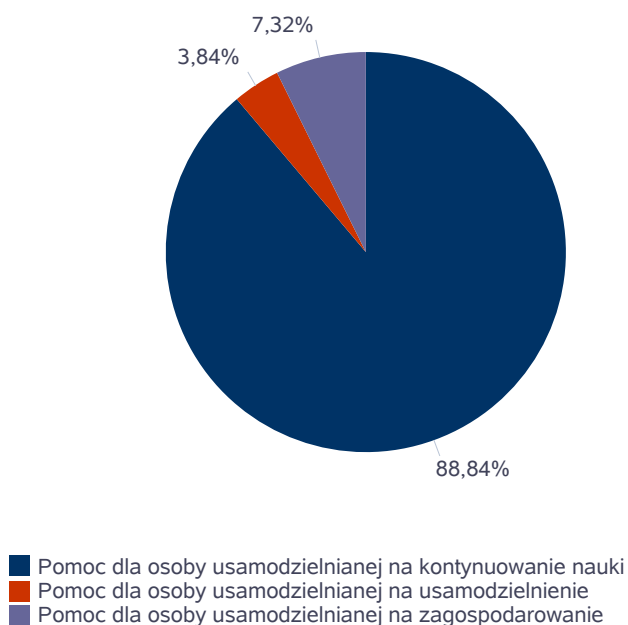
Kwota w złotych ogółem świadczeń na usamodzielnienia w rozbiciu na pełnoletnie osoby opuszczające rodziny zastępcze, pełnoletnie osoby opuszczające placówki opiekuńczo-wychowawcze

Rodzaj usamodzielnienia	Rodzinny dom dziecka	Rodziny zastępcze niezawodowe	Rodziny zastępcze spokrewnione	Rodziny zastępcze zawodowe
Pomoc dla osoby usamodzielnianej na kontynuowanie nauki	21 990,00 zł	42 682,00 zł	40 409,00 zł	30 968,00 zł
Pomoc dla osoby usamodzielnianej na usamodzielnienie	0,00 zł	0,00 zł	3 921,00 zł	1 961,00 zł
Pomoc dla osoby usamodzielnianej na zagospodarowanie	1 782,00 zł	3 821,00 zł	1 782,00 zł	3 821,00 zł

Procentowy udział wydatków wg rodzaju placówki



Procentowy udział wydatków wg rodzaju usamodzielnienia



**Dane o osobach korzystających z pomocy i wsparcia
POWIAT - ZADANIA PCPR ORAZ MOPR
wypełniają wyłącznie powiaty i miasta na prawach powiatu
w całym okresie sprawozdawczym**

WYSZCZEGÓLNIENIE		Rok 2022	Rok oceny 2023	Prognoza 2024
INDYWIDUALNE PROGRAMY POMOCY				
PROGRAM ODDZIAŁYWAŃ KOREKCYJNO-EDUKACYJNYCH DLA OSÓB STOSUJĄCYCH PRZEMOC W RODZINIE				
Liczba osób korzystających z usług	1	0	0	0
USAMODZIELNIENIE				
PEŁNOLETNIE OSOBY OPUSZCZAJĄCE INSTYTUCJE, O KTÓRYCH MOWA W ART. 88 UST.1 USTAWY O POMOCY SPOŁECZNEJ				
Liczba osób	2	4	2	2
Kwota świadczeń w złotych	3	12 988	3 490	3 490
W TYM: (od poz. 4 do poz. 9)				
POMOC PIENIĘŻNA NA USAMODZIELNIENIE				
Liczba osób	4	0	1	1
Kwota świadczeń w złotych	5	0	1 837	1 837
POMOC PIENIĘŻNA NA KONTYNUOWANIE NAUKI				
Liczba osób	6	3	1	1
Kwota świadczeń w złotych	7	7 477	1 653	1 653
POMOC NA ZAGOSPODAROWANIE W FORMIE RZECZOWEJ				
Liczba osób	8	1	0	0
Kwota świadczeń w złotych	9	5 511	0	0
REHABILITACJA ZAWODOWA I SPOŁECZNA OSÓB NIEPEŁNOSPRAWNYCH				
Ogólna kwota dofinansowania (PFRON, środki własne powiatu)	10	2 800 671	3 551 265	4 000 000
POMOC NA LIKWIDACJĘ BARIER ARCHITEKTONICZNYCH, TECHNICZNYCH I W KOMUNIKOWANIU SIĘ				
Liczba osób, które uzyskały dofinansowanie	11	38	32	35
Wartość dofinansowania w złotych	12	316 368	382 953	450 000
TURNUSY REHABILITACYJNE				
Liczba osób, które uzyskały pomoc	13	113	61	100
Wartość dofinansowania w złotych	14	252 316	146 493	300 000
ZAOPATRZENIE W PRZEDMIOTY ORTOPEDYCZNE, ŚRODKI POMOCNICZE I SPRZĘT REHABILITACYJNY				
Liczba osób, które uzyskały pomoc	15	237	267	300
Wartość dofinansowania w złotych	16	404 640	561 130	750 000
PROGRAM "AKTYWNY SAMORZĄD"				
Liczba świadczeń	17	59	61	60
Wartość dofinansowania w złotych	18	372 229	422 414	400 000
Liczba osób z niepełnosprawnościami korzystających z form wsparcia pomocy społecznej ogółem	19	517	531	535
DOFINANSOWANIE SPORTU, KULTURY, REKREACJI I TURYSTYKI				
Liczba dofinansowanych imprez	20	1	1	1
Liczba niepełnosprawnych uczestników	21	40	40	40
Wartość dofinansowania ogółem w złotych	22	1 200	1 200	1 200
DOFINANSOWANIE USŁUG TŁUMACZA JĘZYKA MIGOWEGO LUB TŁUMACZA - PRZEWODNIKA				
Wartość dofinansowania w złotych	23	0	0	0

4. Inne rodzaje pomocy i świadczeń

- poradnictwo psychologiczne oraz interwencja kryzysowa prowadzona w Ośrodku Interwencji Kryzysowej przy PCPR;
- usługi związane z prowadzeniem mieszkań treningowych dla usamodzielnianych wychowanków pieczy zastępczej;
- terapia zajęciowa dla 70 niepełnosprawnych mieszkańców powiatu przez ngo ;
- działalność orzecznicza Powiatowego Zespołu ds Orzekania o Niepełnosprawności;
- całodobowe usługi domu pomocy społecznej dla osób w podeszłym wieku;
- poradnictwo prawne, obywatelskie, mediacja organizowane przez powiat;
- pomoc osobom pokrzywdzonym przestępstwem
- ngo

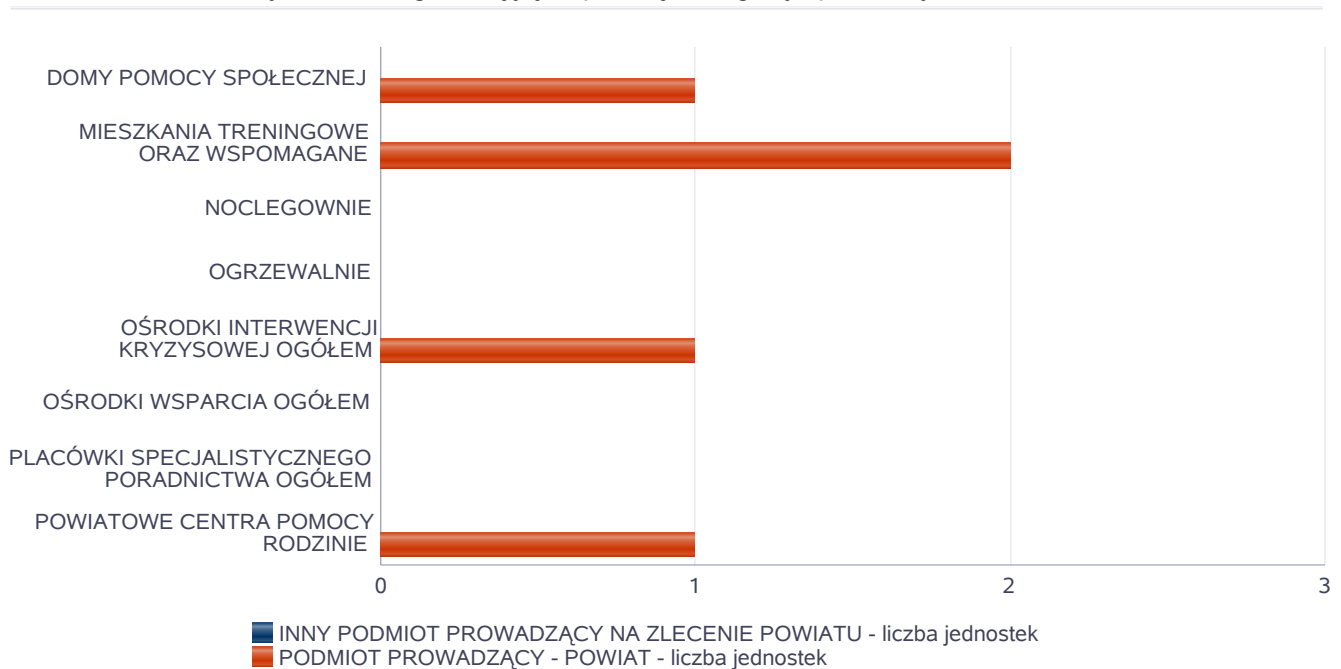
5. Zasoby instytucjonalne pomocy i wsparcia

Zasoby instytucjonalne pomocy i wsparcia 1. Powiatowe Centrum Pomocy Rodzinie- Organizator rodzinnej pieczy zastępczej; w strukturach którego działa Powiatowy Zespół do Spraw Orzekania o Niepełnosprawności , Ośrodek Interwencji Kryzysowej wraz z 10 miejscowym hotelem. Centrum prowadzi także dwa mieszkania treningowe dla podopiecznych pieczy zastępczej oraz innych form pomocy określonych w ustawie o pomocy społecznej; 3 rodzinne domy dziecka , 12 zawodowych rodzin zastępczych; 2. Dom Pomocy Społecznej dla osób w podeszłym wieku w Srebrnej Górze; 3. Placówka Opiekuńczo-Wychowawcza w Wągrowcu ; 4. Dwa warsztaty terapii zajęciowej w Wągrowcu i Gołańczy dla łącznie 70 podopiecznych prowadzone przez NGO (finansowane ze środków PFRON oraz dotacji z powiatu) ; 5. Spółdzielnia socjalna (współzałożyciel powiat). Do zasobów wsparcia można ponadto zaliczyć placówki edukacyjne prowadzone przez powiat wągrowiecki tj. Poradnia Psychologiczno-Pedagogiczna, Specjalny Ośrodek Szkolno-Wychowawczy oraz Środowiskowe Centrum Zdrowia Psychicznego prowadzone przez podmiot prywatny w partnerstwie z powiatem. Poniżej, w formie graficznej i tabelarycznej dane dotyczące liczby placówek w podziale na typ., instytucję prowadzącą, liczbę miejsc, liczbę korzystających, wskaźnik nasycenia usługami w postaci domów pomocy społecznej, środowiskowych domów samopomocy oraz mieszkań chronionych.

Liczba jednostek organizacyjnych pomocy i integracji społecznej o zasięgu lokalnym i o zasięgu ponadgminnym w podziale na instytucję prowadzącą

Jednostka	INNY PODMIOT PROWADZĄCY NA ZLECENIE POWIATU - liczba jednostek	PODMIOT PROWADZĄCY - POWIAT - liczba jednostek
DOMY POMOCY SPOŁECZNEJ	0	1
MIESZKANIA TRENINGOWE ORAZ WSPOMAGANE	0	2
NOCLEGOWNIE	0	0
OGRZEWALNIE	0	0
OŚRODKI INTERWENCJI KRYZYSOWEJ OGÓŁEM	0	1
OŚRODKI WSPARCIA OGÓŁEM	0	0
PLACÓWKI SPECJALISTYCZNEGO PORADNICTWA OGÓŁEM	0	0
POWIATOWE CENTRA POMOCY RODZINIE	X	1

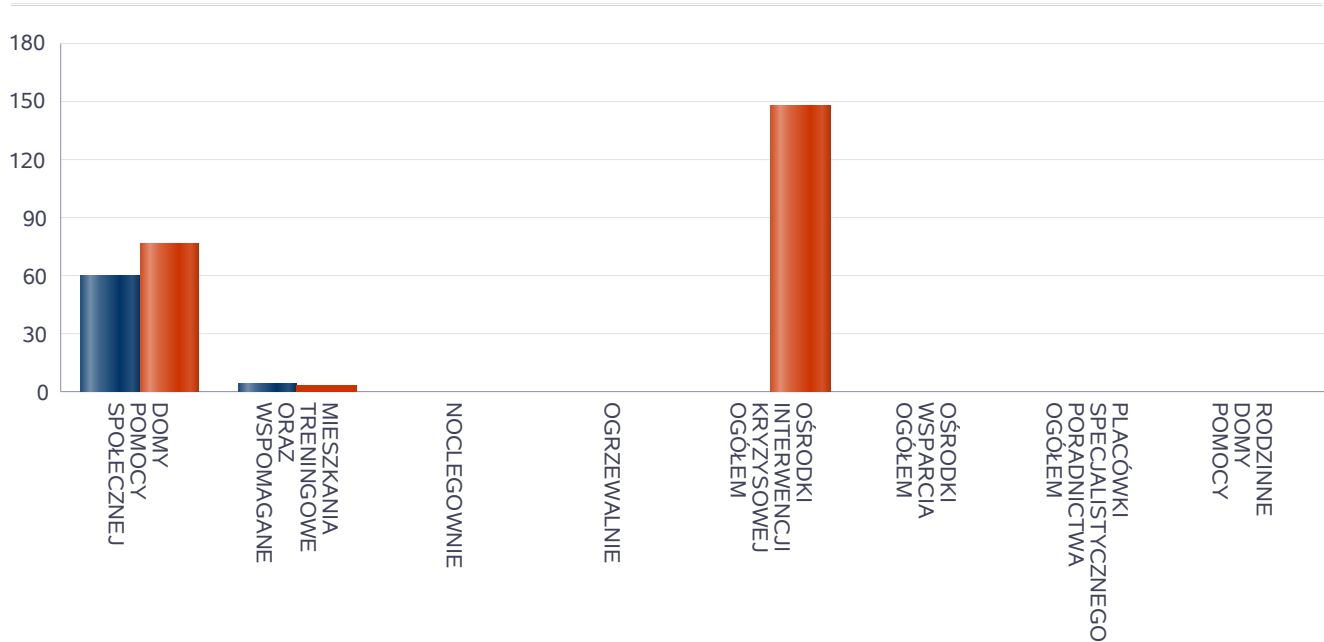
Liczba jednostek organizacyjnych pomocy i integracji społecznej



Liczba miejsc w jednostkach organizacyjnych pomocy i integracji społecznej o zasięgu lokalnym i o zasięgu ponadgminnym

Jednostka	liczba miejsc	liczba osób korzystających
DOMY POMOCY SPOŁECZNEJ	60	76
MIESZKANIA TRENINGOWE ORAZ WSPOMAGANE	4	3
NOCLEGOWNIE	0	0
OGRZEWALNIE	0	0
OŚRODKI INTERWENCJI KRYZYSOWEJ OGÓŁEM	X	148
OŚRODKI WSPARCIA OGÓŁEM	0	0
PLACÓWKI SPECJALISTYCZNEGO PORADNICTWA OGÓŁEM	X	0
RODZINNE DOMY POMOCY	0	0

Liczba miejsc w jednostkach organizacyjnych pomocy i integracji społecznej o zasięgu lokalnym i o zasięgu ponadgminnym

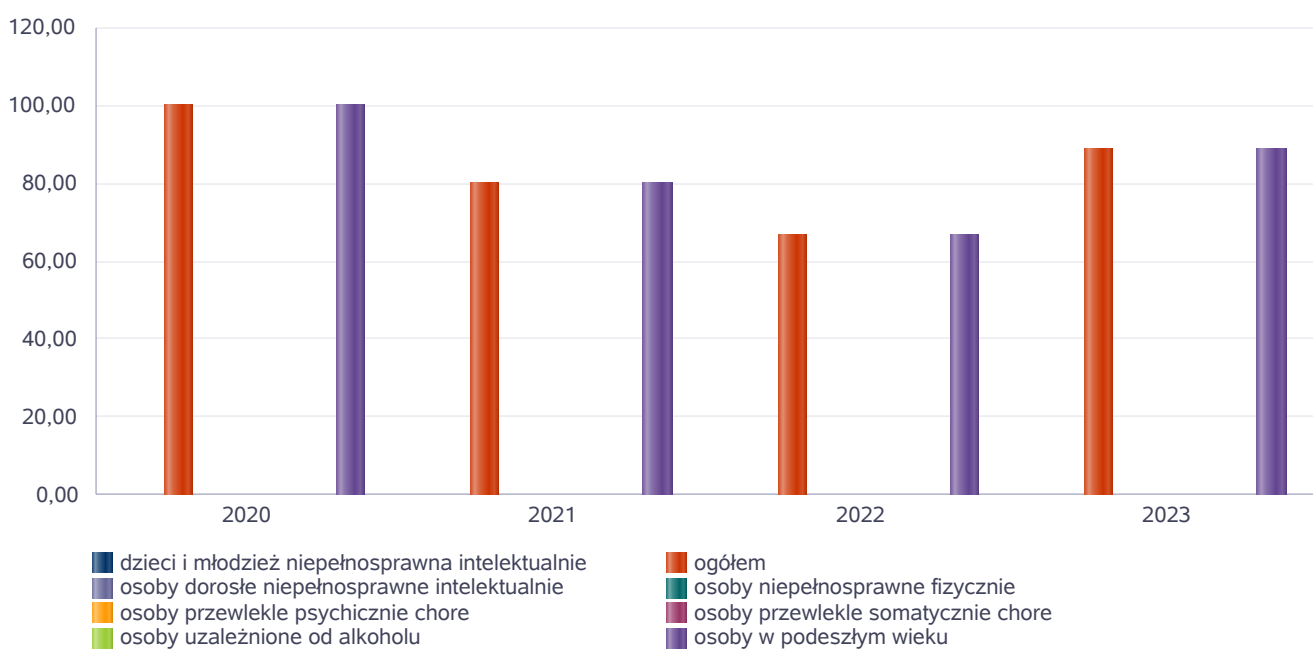


Nasylenie usługami w DPS

Wskaźnik obliczany jako stosunek liczby osób umieszczonych w DPS pomnożony przez 100 do sumy liczby osób umieszczonych w DPS i liczby oczekujących

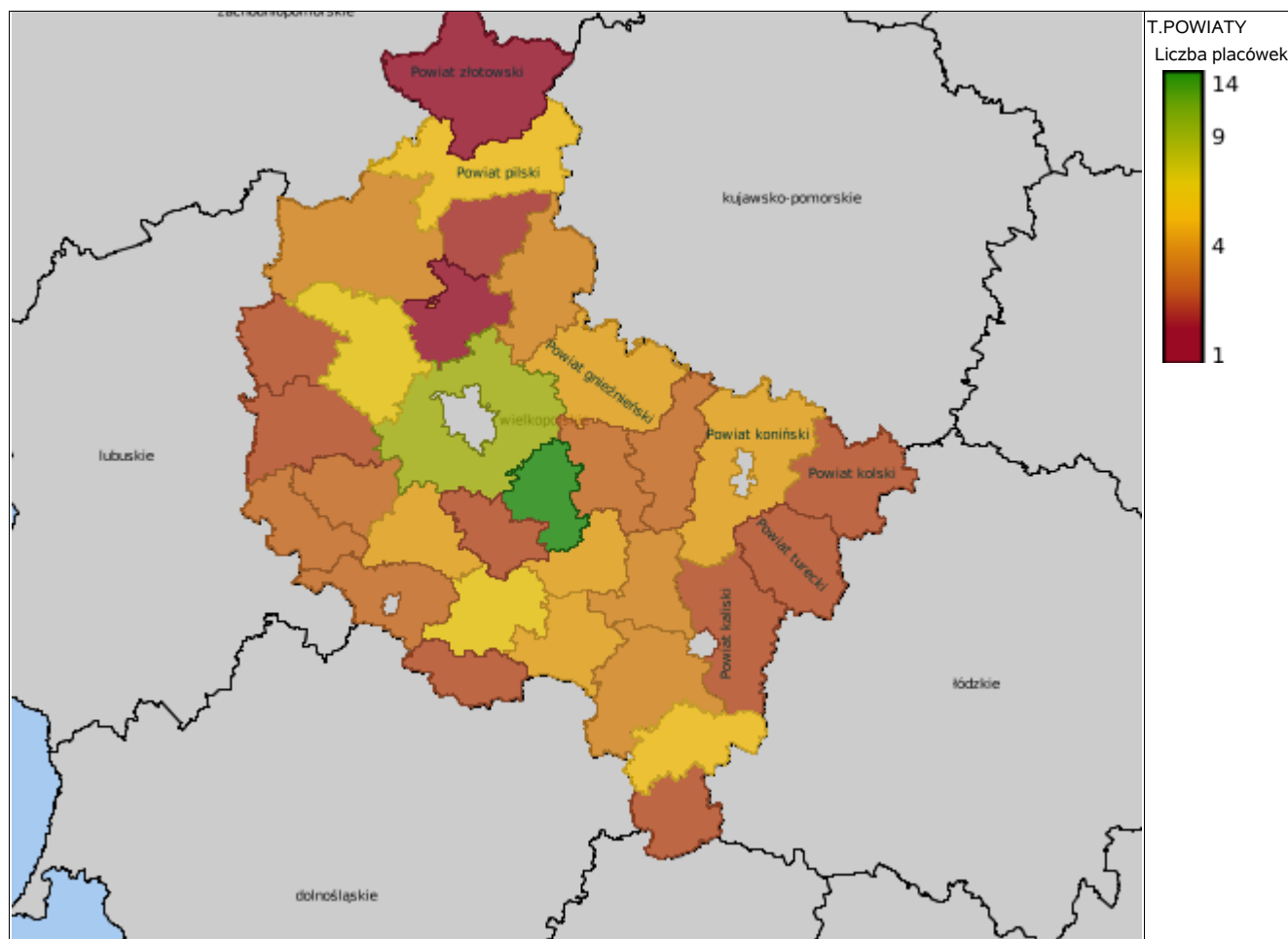
Grupa osób	Wskaźnik nasylenia usługami w DPS-ach wyrażony w %			
	2020	2021	2022	2023
ogółem	100,00	80,00	66,67	88,89
osoby w podeszłym wieku	100,00	80,00	66,67	88,89
osoby przewlekle somatycznie chore				
osoby przewlekle psychicznie chore				
osoby dorosłe niepełnosprawne intelektualnie				
dzieci i młodzież niepełnosprawna intelektualnie				
osoby niepełnosprawne fizycznie				
osoby uzależnione od alkoholu				

Nasylenie usługami w DPS-ach



Rozmieszczenie jednostek organizacyjnych pomocy i integracji społecznej o zasięgu ponadgminnym

Powiat	Ogółem	DOMY POMOCY SPOŁ.	MIESZK. TRENIN. ORAZ WSPOM.	NOCLE - GOWNIE	OGRZE - WALNIE	OŚR. INTER - WENCJI KRYZYS. OG.	OŚRODKI WSPARCIA OGÓŁEM	PLAC. SPEC. PORAD.	POWIAT. CENTRA POM. RODZ.
Powiat chodzieski	2	1	0	0	0	0	0	0	1
Powiat czarnkowsko-trzcianecki	5	4	0	0	0	0	0	0	1
Powiat gnieźnieński	6	3	2	0	0	0	0	0	1
Powiat gostyński	8	4	1	0	0	1	1	0	1
Powiat grodziski (wielkopolskie)	4	0	1	0	0	1	1	0	1
Powiat jarociński	6	1	0	0	0	1	3	0	1
Powiat kaliski	3	1	0	0	0	0	1	0	1
Powiat kolski	3	2	0	0	0	0	0	0	1
Powiat koniński	6	1	0	0	0	1	3	0	1
Powiat kościański	6	2	1	0	0	1	1	0	1
Powiat krotoszyński	6	2	1	0	0	1	1	0	1
Powiat kępiński	3	1	0	0	0	1	0	0	1
Powiat leszczyński	4	0	1	0	0	0	1	1	1
Powiat międzychodzki	3	2	0	0	0	0	0	0	1
Powiat nowotomyski	3	0	1	0	0	0	1	0	1
Powiat obornicki	1	0	0	0	0	0	0	0	1
Powiat ostrowski (wielkopolskie)	5	2	0	0	0	1	1	0	1
Powiat ostrzeszowski	7	3	1	0	0	1	2	0	0
Powiat pilski	7	5	0	0	0	0	1	0	1
Powiat pleszewski	5	2	0	0	0	1	1	0	1
Powiat poznański	10	1	5	0	0	1	2	0	1
Powiat rawicki	3	2	0	0	0	0	0	0	1
Powiat szamotulski	8	2	5	0	0	0	0	0	1
Powiat słupecki	4	3	0	0	0	0	0	0	1
Powiat turecki	3	1	0	0	0	0	1	0	1
Powiat wolsztyński	4	2	1	0	0	0	0	0	1
Powiat wrzesiński	4	1	0	0	0	0	2	0	1
Powiat wągrowiecki	5	1	2	0	0	1	0	0	1
Powiat złotowski	1	0	0	0	0	0	0	0	1
Powiat średzki (wielkopolskie)	14	0	10	0	0	1	2	0	1
Powiat śremski	3	2	0	0	0	0	0	0	1



ZASOBY INSTYTUCJONALNE POMOCY I WSPARCIA

WYSZCZEGÓLNIENIE		Rok 2022	Rok oceny 2023	Prognoza 2024
OŚRODKI WSPARCIA - OGÓŁEM				
Liczba miejsc w placówkach ogółem	1	0	0	0
Liczba osób korzystających	2	0	0	0
Liczba osób oczekujących (wg stanu na 31 grudnia danego roku)	3	0	0	0
Liczba decyzji odmownych (wg stanu na 31 grudnia danego roku)	4	0	0	0
Kadra placówek - liczba osób zatrudnionych ogółem (wg stanu na 31 grudnia danego roku)	5	0	0	0
Roczny koszt prowadzenia i utrzymania placówek (w złotych)	6	0	0	0
W TYM (z wierszy 1-6, dotyczy wierszy 7-27):				
ŚRODOWISKOWE DOMY SAMOPOMOCY				
Liczba miejsc w placówkach ogółem	7	0	0	0
Liczba osób korzystających	8	0	0	0
Liczba osób umieszczonych	9	0	0	0
Liczba osób oczekujących (wg stanu na 31 grudnia danego roku)	10	0	0	0
Kadra placówek - liczba osób zatrudnionych ogółem (wg stanu na 31 grudnia danego roku)	11	0	0	0
Roczny koszt prowadzenia i utrzymania placówek (w złotych)	12	0	0	0
DZIENNE DOMY POMOCY				
Liczba miejsc w placówkach ogółem	13	0	0	0
Liczba osób korzystających	14	0	0	0
Liczba osób oczekujących (wg stanu na 31 grudnia danego roku)	15	0	0	0
Kadra placówek - liczba osób zatrudnionych ogółem (wg stanu na 31 grudnia danego roku)	16	0	0	0
Roczny koszt prowadzenia i utrzymania placówek (w złotych)	17	0	0	0
KLUBY SAMOPOMOCY				
Liczba miejsc w placówkach ogółem	18	0	0	0
Liczba osób korzystających	19	0	0	0
Liczba osób oczekujących (wg stanu na 31 grudnia danego roku)	20	0	0	0
Kadra placówek - liczba osób zatrudnionych ogółem (wg stanu na 31 grudnia danego roku)	21	0	0	0
Roczny koszt prowadzenia i utrzymania placówek (w złotych)	22	0	0	0
SCHRONISKA DLA OSÓB BEZDOMNYCH I SCHRONISKA DLA OSÓB BEZDOMNYCH Z USŁUGAMI OPIEKUŃCZYMI				
Liczba miejsc w placówkach ogółem	23	0	0	0
Liczba osób korzystających	24	0	0	0
Liczba osób skierowanych w wyniku eksmisji	25	0	0	0
Kadra placówek - liczba osób zatrudnionych ogółem (wg stanu na 31 grudnia danego roku)	26	0	0	0
Roczny koszt prowadzenia i utrzymania placówek (w złotych)	27	0	0	0
OGRZEWAŁNIE				

WYSZCZEGÓLNIENIE		Rok 2022	Rok oceny 2023	Prognoza 2024
Liczba miejsc w placówkach ogółem	28	0	0	0
Liczba osób korzystających	29	0	0	0
Kadra placówek - liczba osób zatrudnionych ogółem (wg stanu na 31 grudnia danego roku)	30	0	0	0
Roczny koszt prowadzenia i utrzymania placówek (w złotych)	31	0	0	0
NOCLEGOWNIE				
Liczba miejsc w placówkach ogółem	32	0	0	0
Liczba osób korzystających	33	0	0	0
Liczba osób skierowanych w wyniku eksmisji	34	0	0	0
Kadra placówek - liczba osób zatrudnionych ogółem (wg stanu na 31 grudnia danego roku)	35	0	0	0
Roczny koszt prowadzenia i utrzymania placówek (w złotych)	36	0	0	0

ZASOBY INSTYTUCJONALNE POMOCY i WSPARCIA (c.d.)

WYSZCZEGÓLNIENIE		Rok 2022	Rok oceny 2023	Prognoza 2024
DOMY POMOCY SPOŁECZNEJ				
Liczba miejsc w placówkach ogółem	1	60	60	60
Liczba miejsc usługi wsparcia krótkoterminowego	2	X	0	0
Liczba osób korzystających	3	71	76	76
Liczba osób korzystających z usługi wsparcia krótkoterminowego	4	X	0	0
Liczba osób umieszczonych	5	11	16	16
Liczba osób oczekujących (wg stanu na 31 grudnia danego roku)	6	7	3	3
Liczba decyzji odmownych (wg stanu na 31 grudnia danego roku)	7	0	0	0
Kadra placówek - liczba osób zatrudnionych ogółem (wg stanu na 31 grudnia danego roku)	8	35	35	35
Roczny koszt prowadzenia i utrzymania placówek (w złotych)	9	3 472 388	4 439 332	4 800 000
MIESZKANIA TRENINGOWE ORAZ WSPOMAGANE OGÓLEM				
Liczba miejsc w placówkach ogółem	10	3	4	4
Liczba osób korzystających	11	3	3	3
Liczba osób umieszczonych	12	3	3	4
Liczba osób oczekujących (wg stanu na 31 grudnia danego roku)	13	0	0	0
Kadra placówek - liczba osób zatrudnionych ogółem (wg stanu na 31 grudnia danego roku)	14	0	0	0
Roczny koszt prowadzenia i utrzymania placówek (w złotych)	15	25 328	30 000	32 000
OŚRODKI INTERWENCJI KRYZYSOWEJ OGÓLEM (powiatowe)				
Liczba miejsc w placówkach ogółem	16	0	10	10
Liczba osób korzystających	17	0	148	148
PLACÓWKI SPECJALISTYCZNEGO PORADNICTWA (powiatowe)				
Liczba osób korzystających	18	0	0	0

WYSZCZEGÓLNIENIE		Rok 2022	Rok oceny 2023	Prognoza 2024
Kadra placówek - liczba osób zatrudnionych ogółem (wg stanu na 31 grudnia danego roku)	19	0	0	0
Roczny koszt prowadzenia i utrzymania placówek (w złotych)	20	0	0	0
PLACÓWKI WSPARCIA DZIENNEGO				
Liczba miejsc w placówkach ogółem	21	0	0	0
Liczba osób korzystających	22	0	0	0
Kadra placówek - liczba osób zatrudnionych ogółem (wg stanu na 31 grudnia danego roku)	23	0	0	0
Roczny koszt prowadzenia i utrzymania placówek (w złotych)	24	0	0	0
PLACÓWKI OPIEKUŃCZO-WYCHOWAWCZE OGÓŁEM				
Liczba miejsc w placówkach ogółem	25	14	14	14
Liczba osób korzystających	26	17	15	15
Kadra placówek - liczba osób zatrudnionych ogółem (wg stanu na 31 grudnia danego roku)	27	13	13	13
Roczny koszt prowadzenia i utrzymania placówek (w złotych)	28	1 475 879	1 748 723	1 800 000
W tym: PLACÓWKI TYPU RODZINNEGO				
Liczba miejsc w placówkach ogółem	29	0	0	0
Liczba osób korzystających	30	0	0	0
Kadra placówek - liczba osób zatrudnionych ogółem (wg stanu na 31 grudnia danego roku)	31	0	0	0
Roczny koszt prowadzenia i utrzymania placówek (w złotych)	32	0	0	0
CENTRUM INTEGRACJI SPOŁECZNEJ				
Liczba uczestników zajęć	33	0	0	0
KLUB INTEGRACJI SPOŁECZNEJ				
Liczba uczestników zajęć	34	X	X	X
WARSZTAT TERAPII ZAJĘCIOWEJ				
Liczba uczestników zajęć	35	70	70	70
Kadra placówek - liczba osób zatrudnionych ogółem (wg stanu na 31 grudnia danego roku)	36	21	22	22
Roczny koszt prowadzenia i utrzymania placówek (w złotych)	37	2 011 116	2 322 132	2 600 000
ZAKŁAD AKTYWNOŚCI ZAWODOWEJ				
Liczba uczestników zajęć	38	0	0	0

INNE INSTYTUCJE POMOCY I WSPARCIA

Rodzaj instytucji	Wyszczególnienie		Rok 2022	Rok oceny 2023	Prognoza 2024
Spółdzielnie socjalne dla których JST jest założycielem lub członkiem	Liczba spółdzielni socjalnych	1	1	1	1
	Liczba osób zatrudnionych w spółdzielniach socjalnych (ogółem wg stanu na 31 grudnia danego roku)	2	34	26	27
	W tym, z wiersza powyżej, liczba osób, o których mowa w art. 4 ust. 1 ustawy o spółdzielniach socjalnych, zatrudnionych w spółdzielniach socjalnych	3	32	24	24

Rodzaj instytucji	Wyszczególnienie	Rok 2022	Rok oceny 2023	Prognoza 2024
	(wg stanu na 31 grudnia danego roku)			
Liczba organizacji pozarządowych w obszarze włączenia społecznego działających na terenie JST	4	100	90	90

6. Kadra jednostki organizacyjnej pomocy społecznej

1. Umowy o pracę - 21 zatrudnionych na 19,25 etatu, w tym:

Dyrektor 1 os. 1 et.

Główny księgowy 1 os. 1 et.

Specjalista ds. Kadri i Plac 1 os. 1 et.

Zespół pieczy zastępczej (kierownik Zespołu, specjaliści pracy z rodziną, psycholog, pedagog, dwie osoby do pomocy w rodzinach zastępczych) 8 os. 7,5 et.

Specjalista reintegracji zawodowej 1 os 1 et.

Konsultant/pracownik socjalny 1 os 1 et.

Referent ds. prawno-administracyjnych 1 os 1 et.

Pomoc administracyjno-biurowa (do spraw pieczy zastępczej) 1 os 1 et.

Psycholog OIK 1 os. 0,50 et.

Przewodniczący PZON 1 os. 0,50 et.

Samodzielny referent ds. osób niepełnosprawnych / sekretarz PZON* 1 os. 1 et.

Obsługa administracyjna Referenci PZON 2 os. 2 et.

Sprzątaczką 1 os. 0,75 et.

Razem: 21os. 19,25 et.

*zadania sekretarza PZON realizuje osoba zatrudniona w PCPR jako samodzielny referent ds. osób niepełnosprawnych

2. Umowy cywilnoprawne na przestrzeni roku 2023:

2.1) realizowane w ramach bieżącego funkcjonowania PCPR, PZON i OIK (łącznie 21 umowy z 14 osobami/ 7 podmiotami):

a) umowy zlecenie dla osób orzekających o niepełnosprawności lub stopniu niepełnosprawności (10 umów/ 9 osób/ 1 podmiot);

b) umowy zlecenie dla: specjalisty z uprawnieniami budowlanymi, osób sprzątających w PZON, tłumacza języka ukraińskiego (4 umowy / 3 osoby/ 1 podmiot);

c) umowy o świadczenie usług przez podmioty gospodarcze/firmy/instytucje w zakresie obsługi PCPR/OIK/PZON - obsługa prawna PC, w zakresie medycyny pracy, BHP/Ppoż., pełnienia funkcji IODO, usługi informatyczne) - (5 umów / 5 podmiotów);

d) umowa zlecenie dotycząca obsługi administracyjnej, w PZON (zawarta na okres 1 miesiąc), w PCPR (1 miesiąc) - 2 umowy / 2 osoby

2.2) realizowane w ramach zadań własnych PCPR, wynikających z ustawy o wspieraniu rodziny i systemie pieczy zastępczej (łącznie 24 umów z 33 osobami z 1 podmiotem):

a) umowy o pełnienie funkcji zawodowej rodziny zastępczej 8 umów / 14 osób, (w tym 1 umowa o pełnienie funkcji pogotowia rodzinnego) oraz umowy o prowadzenie Rodzinnego Domu Dziecka (3 umowy / 6 osób);

b) umowy zlecenie z osobami świadczącymi pomoc w opiece nad dziećmi i przy domowych pracach gospodarczych w rodzinach zastępczych 4 umów / 4 osób);

c) umowy o pełnienie funkcji rodziny pomocowej (10 umów / 11 osób);

d) umowa cywilnoprawna z psychologiem firmą) na wykonanie badań psychologicznych w celu wydania opinii o posiadaniu predyspozycji i motywacji do pełnienia funkcji rodziny zastępczej lub prowadzenia rodzinnego domu dziecka (1 umowa / 1 podmiot);

f) umowa cywilnoprawna z psychologiem o świadczenie pomocy psychologicznej rodzinnym formom pieczy zastępczej (1 umowy/ 1 osoba)

2.4) inne formy współpracy (12 umów / 12 osób)

a) 4 umów jako forma zapewnienia wsparcia i pomocy w opiece nad dziećmi w rodzinnych formach pieczy zastępczej (wolontariat), 1 umowa jako forma wsparcia klientów OIK - razem 5 umów, 5osób

eb. 2 umowa o staż zorganizowany za pośrednictwem Powiatowego Urzędu Pracy, finansowana ze środków PUP - 2 osoby

c) 1 umowa dotycząca organizacji studenckich praktyk zawodowych - 1 osoba

Kadra DPS Srebrna Góra wg stanowisk: 35 osób / w tym dział terapeutyczno-opiekuńczy

- dyrektor - 1 etat,
- główny księgowy - 1 etat,
- pracownicy działu administracyjno - księgowego - 3 etaty, (w)
- dział obsługi - 7 etatów

(w tym: pracownicy kuchni - 4, , konserwator - 1, pracownik biurowy 1),

- kierownik działu terapeutyczno-opiekuńczego - 1 etat,

- pracownicy działu terapeutyczno-opiekuńczego - 23 etaty

(w tym: pracownik socjalny - 2, starszy instruktor terapii zajęciowej - 1, technik fizjoterapii - 1, fizjoterapeuta - 1, pielęgniarka - 1, opiekunowie - 10, pokojowe - 5, opiekun medyczny - 2)

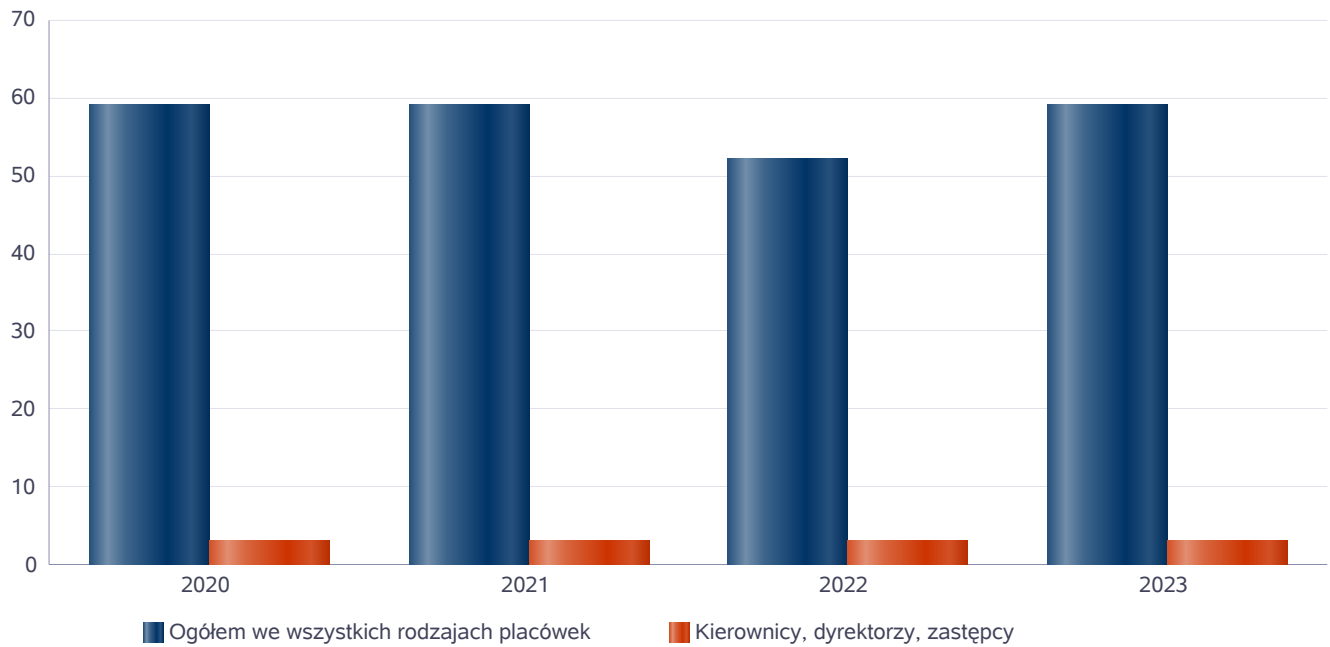
Kadra POW Wągrowiec ZATRUDNIENIE - umowy o pracę 13 osób/10,75 etatu, w tym 7,75 etatu / 9 osób pracownicy bezpośrednio pracujący z dziećmi i młodzieżą

- dyrektor - 1 etat (1 osoba),
- główny księgowy - 0,75 etat (1 osoba),
- sam. referent - 1 etat (1 osoba),
- robotnik gospodarczy - 0,25 etatu (1 osoba),
- opiekunka dziecięca - 2 etaty (2 osoby),
- psycholog - 0,25 etatu (1 osoba),
- pedagog - 1 (1 osoba),
- wychowawcy - 4,5 etatów (5 osób)

Kadra jednostek organizacyjnych pomocy społecznej - osoby zatrudnione

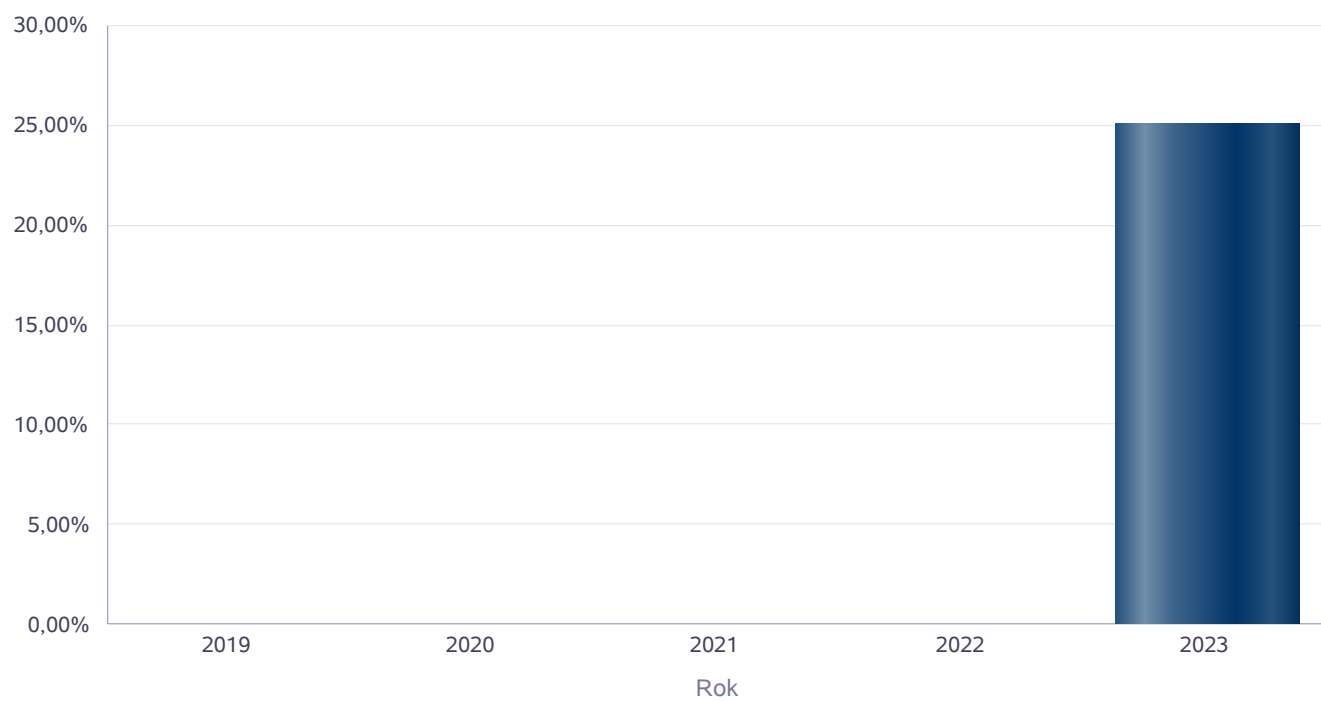
Zatrudnieni	Liczba osób			
	2020	2021	2022	2023
Ogółem we wszystkich rodzajach placówek	59	59	52	59
Kierownicy, dyrektorzy, zastępcy	3	3	3	3

Kadra jednostek organizacyjnych pomocy społecznej - osoby zatrudnione



Kadra jednostek organizacyjnych pomocy społecznej

Rok	Wskaźnik
2019	0,00%
2020	0,00%
2021	0,00%
2022	0,00%
2023	25,00%



6.1. Zatrudnienie pomocnicze w jednostce organizacyjnej pomocy społecznej

Zatrudnienie pomocnicze w jednostce organizacyjnej pomocy społecznej w roku oceny kształtowało się na następującym poziomie: liczba wolontariuszy wyniosła 5 osób, w ramach zatrudnienia subsydiowanego (roboty publiczne, prace interwencyjne i inne) pracowało 3 osoby, staże odbywało 2 osoby.

6.2. Zespoły pracy socjalnej i integracji społecznej w jednostce pomocy społecznej

W 2023 roku w jednostce pomocy społecznej funkcjonowało 0 Zespołów pracy socjalnej i integracji społecznej, które liczyły 0 osób w tym 0 pracowników socjalnych oraz 0 specjalistów, o których mowa w artykule 110 ustęp 3 ustawy o pomocy społecznej.

7. Środki finansowe na wydatki w pomocy społecznej i innych obszarach polityki społecznej w budżecie jednostki samorządu terytorialnego

2. FINANSOWANIE ZADAŃ Z ZAKRESU POMOCY SPOŁECZNEJ W 2023 ROKU

2.1. DOCHODY BUDŻETOWE

W roku 2023 dochody własne Powiatu wypracowane przez jednostki organizacyjne pomocy społecznej w działach 700 „Gospodarka mieszkaniowa”, 758 „Różne rozliczenia”, 852 „Pomoc społeczna”, 853 „Pozostałe zadania w zakresie polityki społecznej” oraz 855 „Rodzina” zostały zaplanowane ostatecznie na kwotę 6 141 037 zł, a wykonanie planu wyniosło 6 200 386 zł, co stanowi 100,97 % planu.

Najwyższe dochody na koniec roku 2023 roku osiągnięto – podobnie jak w latach poprzednich - w rozdziale 85202 – Domy pomocy społecznej – jest to kwota uzyskana z tytułu statutowej działalności DPS w Srebrnej Górze w zakresie świadczenia usług opiekuńczo-bytowych (częściowa odpłatność za pobyt), której wysokość wynosi 3 481 375 zł, co stanowi ponad połowę (56,15 %) wykonanych wszystkich dochodów łącznie oraz w zakresie porozumień zawartych z innymi powiatami w rozdziałach 85508 - Rodziny zastępcze – kwota 972 856 zł i 85510- Placówki opiekuńczo-wychowawcze – kwota 691 340 zł – kwoty te stanowią łącznie 26,84 % wszystkich wykonanych dochodów pomocy społecznej. Wysoki udział – bo ponad 12 % w skali wszystkich źródeł dochodów – ma ustawowy udział gmin w kosztach umieszczenia dzieci pochodzących z ich terenu w rodzinnej (r. 85508) i instytucjonalnej (r.85510) pieczy zastępczej; są to odpowiednio kwoty 581 076 zł i 178 676 zł. Natomiast najwyższy wskaźnik wykonania (%) osiągnęły dochody w rozdz. 85510 w par. 0680 – odpłatność rodziców biologicznych za pobyt ich dzieci w instytucji p.z., w obszarze którego Jednostka – PCPR w Wągrowcu, wypracowała dochód 5 818 zł z oszacowanego 1 518 zł. Wysoki jest również wskaźnik wykonania dochodów z tytułu odsetek kapitałowych od środków pozostających na podstawowych rachunkach jednostek pomocy społecznej, co wynika z sytuacji rynkowej i polityki pieniężnej. Wykonanie w tym obszarze dochodów wynosi ponad 160 %, przy czym dla PCPR-u wynosi 276 % a dla DPS-u 224 %.

Ponad dochody własne Powiatu (w tym dochody Skarbu Państwa odprowadzane za pośrednictwem PCPR), jednostki pomocy społecznej otrzymywały także w ciągu roku budżetowego dotacje celowe z budżetu państwa, przeznaczone dalej na wydatki związane z realizacją zadań bieżących własnych lub z zakresu administracji rządowej, m.in. Powiatowe Centrum Pomocy Rodzinie otrzymało:

- na zadania wynikające z ustawy o pomocy obywatelom Ukrainy w związku z konfliktem zbrojnym na terytorium tego państwa, środki w wysokości 86 407,06 zł, przy czym
 - w zakresie procesu orzeczniczego i zadań realizowanych przez Powiatowy Zespół ds. Orzekania o Niepełnosprawności środki w wysokości 9 866,95 zł;
 - wsparcie w obszarze rodzinnej pieczy zastępczej – 76 540,11 zł;
- na zadania bieżące wynikające z ustawy o wspieraniu rodziny i systemie pieczy zastępczej – dofinansowanie w ramach rządowego Programu wsparcia powiatów w organizacji i tworzeniu rodzinnych form pieczy zastępczej na rok 2023 – 83 020 zł.

Placówka Opiekuńczo – Wychowawcza otrzymała:

na zadania wynikające z ustawy o pomocy obywatelom Ukrainy w związku z konfliktem zbrojnym na terytorium tego państwa, w obszarze dotyczącym umieszczenia małoletnich dzieci obywatelstwa UKR w instytucjonalnej pieczy zastępczej środki w wysokości 96 969,60 zł.

Dom Pomocy Społecznej otrzymał:

- Dotację Wojewody Wielkopolskiego na mieszkańców przebywających na „starych zasadach” kwota 327 872,37 zł;
- Środki w wysokości 252 174 zł dotacji celowej Ministra Finansów na dodatki do wynagrodzeń.

W/w kwoty zasilające budżet jednostek ujęte zostały również po stronie wydatków w odpowiednim obszarze klasyfikacji budżetowej (tab. w części 2.2. Wydatki budżetowe).

2.2 WYDATKI BUDŻETOWE

Ogółem, ostatecznie zaplanowane wydatki w 2023 roku w wysokości prawie 12,5 mln zł, wykonano w kwocie 11 693 927 zł, co stanowi 94,09 % planu.

Największe środki dystrybuowane były na koszty związane z działalnością Domu Pomocy Społecznej w Srebrnej Górze (4 439 332 zł, tj 38 % całkowitej kwoty wydatków, z czego środki własne Powiatu pokryły wydatki w wysokości 3 895 172 zł).

W dalszej kolejności środki skierowane były na działania w ramach:

- Rodzinnej Pieczy Zastępczej w sumie na kwotę 3 739 541 zł, co stanowi 32 % (poziom wydatków niższy o ok 130 tys w stosunku do 2022) wszystkich wydatków, przy czym znaczna część przeznaczona była na wypłatę świadczeń dla dzieci przebywających w rodzinnych formach pieczy zastępczej – 1 960 005 zł.
- oraz z działalnością wągrowieckiej Placówki Opiekuńczo-Wychowawczej, w łącznej kwocie 1 572 761 zł – 13,45 % całkowitej sumy wydatków.

2.2.1. Wydatki budżetowe realizowane ze środków własnych powiatu

W roku 2023, na pomoc społeczną (dział 852), na pozostałe zadania w zakresie polityki społecznej (dział 853) oraz na rodzinę (dział 855) zabezpieczono w budżecie Powiatu środki własne w wysokości 10 872 572 zł (ponad 1,5 mln zł więcej niż w roku poprzednim), które wydatkowano w 93,77 %, tj. w wysokości 10 195 419 zł, w podziale na:

- dział 852 „Pomoc społeczna” – plan: 4 847 889 zł, wykonanie: 4 754 447 zł; 98,07%

Środki w tym dziale przeznaczone były na bieżącą działalność Powiatowego Centrum Pomocy Rodzinie w kwocie 775 461 zł, wykonanie wyniosło 759 216 zł, co stanowi 97,91 % planu oraz Ośrodka Interwencji Kryzysowej działającego przy PCPR, łącznie z kosztami utrzymania Mieszkania Chronionego (od roku 2024 M. treningowego) w kwocie 126 844 zł, wykonanie wyniosło 100 059 zł, co stanowi prawie 79 % planu.
Natomiast na działalność Domu Pomocy Społecznej w Srebrnej Górze zabezpieczono środki w kwocie 3 945 584 zł, z czego wydatkowano 3 895 172 zł, co stanowi niemal 99 % planu rocznego.

- dział 853 „Pozostałe zadania w zakresie polityki społecznej” – plan: 369 931 zł; wykonanie: 292 925 zł; 79,18 %

W tym dziale Powiat partycypował w kosztach obsługi i prowadzenia bieżącej działalności Powiatowego Zespołu do Spraw Orzekania o Niepełnosprawności, angażując środki Powiatu na łączną kwotę 84 696 zł, przy czym wydatkowano jedynie 7 691 zł, w związku z odpowiednim zaangażowaniem środków zewnętrznych, co stanowi 9 % planu.
Na działalność bieżącą warsztatów terapii zajęciowej w Wągrowcu i Gołańczy, (w tym koszty pobytu 1 mieszkańca powiatu w WTZ na terenie innego powiatu) zaplanowano środki w kwocie 265 235 zł, co zostało wykonane w pełnej wysokości, a dla organizacji pozarządowych na realizację zadań zleconych w trybie otwartych konkursów ofert zabezpieczono kwotę 20 000 zł, wydatkowaną również w 100 %.

- dział 855 „Rodzina” – plan: 5 654 752 zł; wykonanie: 5 148 047 zł; 91,04 %

W/w dziale zabezpieczono środki na pomoc finansową, przeznaczoną dla realizacji zadań z rozdziału 85508 - Rodziny zastępcze, w wysokości 4 002 320 zł, z czego wydatkowano 3 551 821 zł tj. 88,74 % tj., z przeznaczeniem na:

- świadczenia tytułem kosztów utrzymania dzieci przebywających w rodzinach zastępczych i prowadzących rodzinne domy dziecka wydatkowano 1 960 005 zł,
- świadczenia dla usamodzielnianych wychowanków rodzinnej pieczy zastępczej wydatkowano środki w wysokości 153 137 zł,
- wynagrodzenia osobowe wraz z pochodnymi dla Kierownika Zespołu pieczy zast., Specjalistów pracy z rodziną, Pedagoga, a także wynagrodzenia bezosobowe z pochodnymi dla zawodowych rodzin zastępczych, rodzinnych domów dziecka oraz osób do pomocy przy sprawowaniu opieki nad dziećmi przebywającymi w w/w formach pieczy i psychologów wydatkowano 1 293 414 zł,
- dla dzieci z terenu Powiatu Wągrowieckiego, umieszczonych w rodzinnych formach pieczy zastępczej na terenie innych powiatów wydatkowano 253 203 zł,
- inne koszty związane w realizacji zadań Organizatora rodzinnej pieczy zastępczej w wysokości 79 782 zł.

Ponadto, w rozdziale 85510 – Placówki opiekuńczo-wychowawcze, zabezpieczono środki finansowe na świadczenia dla dzieci i pełnoletnich wychowanków placówek opiekuńczo – wychowawczych w wysokości 1 652 432 zł, z czego wydatkowano prawie 97 %, tj kwotę 1 596 226 zł w tym:

- dla pełnoletnich wychowanków opuszczających placówki opiekuńczo-wychowawcze wydatkowano 23 465 zł
- oraz na bieżącą działalność Placówki Opiekuńczo-Wychowawczej w Wągrowcu, wydatkowane zostały środki w wysokości 1 572 761 zł.

2.2.2. Wydatki budżetowe realizowane ze środków pochodzących z innych źródeł, m.in. dotacje

W okresie sprawozdawczym, na pomoc społeczną (dział 852), na pozostałe zadania w zakresie polityki społecznej (dział 853) oraz na rodzinę (dział 855) uzyskano dodatkowe środki, wprowadzone do budżetu w wysokości 1 556 458 zł, które wydatkowano w 96,28 %, w wysokości 1 498 508 zł.

Środki zewnętrzne w 2023 przeznaczono na:

zadania w ramach działu 855 – „Rodzina”

361 230 zł – środki przeznaczone na sfinansowanie lub dofinansowanie lub dofinansowanie do kosztów realizacji zadań bieżących, wynikających z ustawy o wspieraniu rodziny i systemie pieczy zastępczej, wydatkowano w 94,18 %, tj. 340 217 zł, z przeznaczeniem na:

- dofinansowanie ze środków Funduszu Pracy z przeznaczeniem na wsparcie zatrudnienia osobowego w jednostkach pomocy społecznej i pieczy zastępczej w wysokości 104 700 zł (100 % planu),
- dofinansowanie ze środków Funduszu Pracy z przeznaczeniem na wsparcie kosztów wynagrodzenia zawodowych form rodzinnej pieczy zastępczej, w ramach „Rządowego Programu wsparcia powiatów w organizacji i tworzeniu rodzinnych form pieczy zastępczej w 2023” w wysokości 83 020 zł (100 % planu),
- pokrycie kosztów pobytu małoletniego obywatela Ukrainy w pieczy zastępczej w polskim systemie prawnym, o których mowa w art. 27 ust. 17 ustawy z dnia 12 marca 2022 roku o pomocy obywatelom Ukrainy w związku z konfliktem zbrojnym na terytorium tego państwa (tj. Dz.U. 2024, poz. 167 z późn.zm.) w wysokości odpowiednio 76 540 zł w obszarze rodzinnej p.z. i 75 957 zł instytucjonalnej p.z.

zadania w ramach działu 853 – „Pozostałe zadania z zakresu polityki społecznej”

- działalność PZON-u plan 605 315 zł – środki z Wielkopolskiego Urzędu Wojewódzkiego w Poznaniu na realizację zadań zleconych z zakresu administracji rządowej na bieżącą działalność PZON w Wągrowcu, wykonano w niemal 100 % w kwocie 605 315 zł,
- działalność PZON-u w zakresie pomocy obywatelom Ukrainy, finansowanej ze środków Funduszu Pomocy plan 9 867 zł, zrealizowany w 89,35 % na kwotę 8 816 zł.

zadania w ramach działu 852 – „Pomoc społeczna” – działalność DPS-u

- dotacja 327 872 zł – dotacja na bieżącą oraz inwestycyjną działalność Domu Pomocy Społecznej w Srebrnej Górze, wydatkowana w 100 %.
- dotacja 252 174,00 zł - środki z dotacji celowej Ministra Finansów na dodatki do wynagrodzeń, wykorzystana prawie w 86 %, tj na kwotę 216 288 zł

WYDATKI W OBSZARACH POLITYKI SPOŁECZNEJ W JEDNOSTKACH SAMORZĄDU TERYTORIALNEGO



- 855 - RODZINA
- 852 - POMOC SPOŁECZNA
- 853 - POZOSTAŁE ZADANIA W ZAKRESIE POLITYKI SPOŁECZNEJ
- 851 - OCHRONA ZDROWIA
- 854 - EDUKACYJNA OPIEKA WYCHOWAWCZA

WYDATKI W OBSZARACH POLITYKI SPOŁECZNEJ W OPS / PCPR



- 853 - POZOSTAŁE ZADANIA W ZAKRESIE POLITYKI SPOŁECZNEJ
- 855 - RODZINA
- 852 - POMOC SPOŁECZNA
- 851 - OCHRONA ZDROWIA
- 854 - EDUKACYJNA OPIEKA WYCHOWAWCZA

ŚRODKI FINANSOWE NA WYDATKI W POMOCY SPOŁECZNEJ I INNYCH OBSZARACH POLITYKI SPOŁECZNEJ W BUDŻECIE JEDNOSTKI SAMORZĄDU TERYTORIALNEGO ZADANIA WŁASNE I ZADANIA ZLECONE - w złotych

WYSZCZEGÓLNIENIE		Rok 2022	Rok oceny 2023	Prognoza 2024
OGÓŁEM				
OGÓŁEM (działy)	1	13 426 245	15 078 083	15 840 000
W tym: w budżecie OPS/PCPR	2	8 246 015	8 480 119	8 790 000
851 - OCHRONA ZDROWIA				
85153 - Przeciwdziałanie narkomanii	3	0	0	0
w tym: w budżecie OPS / PCPR	4	0	0	0
85154 - Przeciwdziałanie alkoholizmowi	5	0	0	0
w tym: w budżecie OPS / PCPR	6	0	0	0
852 - POMOC SPOŁECZNA				
85202 - Domy pomocy społecznej	7	3 472 388	4 439 332	4 600 000
w tym: w budżecie OPS / PCPR	8	0	0	0
85203 - Ośrodki Wsparcia	9	0	0	0
w tym: w budżecie OPS / PCPR	10	0	0	0
85205 - Zadania w zakresie przeciwdziałania przemocy w rodzinie	11	0	0	0
w tym: w budżecie OPS / PCPR	12	0	0	0
85213 - Składki na ubezpieczenie zdrowotne opłacane za osoby pobierające niektóre świadczenia z pomocy społecznej oraz za osoby uczestniczące w zajęciach w centrum integracji społecznej	13	0	0	0
w tym: w budżecie OPS / PCPR	14	0	0	0

WYSZCZEGÓLNIENIE		Rok 2022	Rok oceny 2023	Prognoza 2024
85214 - Zasiłki okresowe, celowe i pomoc w naturze oraz składki na ubezpieczenia emerytalne i rentowe	15	0	0	0
w tym: w budżecie OPS	16	0	0	0
85215 - Dodatki mieszkaniowe	17	0	0	0
w tym: w budżecie OPS	18	0	0	0
85216 - Zasiłki stałe	19	0	0	0
w tym: w budżecie OPS	20	0	0	0
85218 - Powiatowe Centra Pomocy Rodzinie	21	682 583	759 216	830 000
w tym: w budżecie PCPR	22	682 583	759 216	830 000
85219 - Ośrodki Pomocy Społecznej	23	X	X	X
w tym: w budżecie OPS	24	X	X	X
85220 - Jednostki specjalistycznego poradnictwa, mieszkania chronione i ośrodki interwencji kryzysowej	25	101 261	100 059	110 000
w tym: w budżecie OPS / PCPR	26	101 261	100 059	110 000
85228 - Usługi opiekuńcze i specjalistyczne usługi opiekuńcze	27	0	0	0
w tym: w budżecie OPS / PCPR	28	0	0	0
85230 - Pomoc w zakresie dożywiania	29	0	0	0
w tym: w budżecie OPS	30	0	0	0
85231 - Pomoc dla cudzoziemców	31	0	0	0
w tym: w budżecie OPS / PCPR	32	0	0	0
W tym (z wiersza 31): Wydatki na pomoc dla cudzoziemców w celu integracji ze środowiskiem (cudzoziemcy, którzy uzyskali status uchodźcy lub ochronę uzupełniającą)	33	0	0	0
w tym: w budżecie OPS / PCPR	34	0	0	0
85232 - Centra Integracji Społecznej	35	0	0	0
w tym: w budżecie OPS / PCPR	36	0	0	0
85278 - Usuwanie skutków kłęsk żywiołowych	37	0	0	0
w tym: w budżecie OPS / PCPR	38	0	0	0
85295 - Pozostała działalność	39	0	0	0
w tym: w budżecie OPS / PCPR	40	0	0	0
853 - POZOSTAŁE ZADANIA W ZAKRESIE POLITYKI SPOŁECZNEJ				
85311 - Rehabilitacja zawodowa i społeczna osób niepełnosprawnych	41	220 080	257 412	280 000
w tym: w budżecie OPS / PCPR	42	0	0	0
85321 - Zespoły orzekania o niepełnosprawności	43	453 535	613 006	650 000
w tym: w budżecie dyspozycji OPS / PCPR	44	453 535	613 006	650 000
85324 - Państwowy Fundusz Rehabilitacji Osób Niepełnosprawnych	45	2 800 671	3 268 297	3 500 000
w tym: w budżecie OPS / PCPR	46	2 800 671	3 268 297	3 500 000
85395 - Pozostała działalność w zakresie polityki społecznej	47	6 024	152 497	370 000
w tym: w budżecie OPS / PCPR	48	0	0	0
854 - EDUKACYJNA OPIEKA WYCHOWAWCZA				
85415 - Pomoc materialna dla uczniów o charakterze socjalnym	49	0	0	0
w tym: w budżecie OPS / PCPR	50	0	0	0

WYSZCZEGÓLNIENIE		Rok 2022	Rok oceny 2023	Prognoza 2024
85416 - Pomoc materialna dla uczniów o charakterze motywacyjnym	51	0	0	0
w tym: w budżecie OPS / PCPR	52	0	0	0
855 - RODZINA				
85501 - Świadczenie wychowawcze	53	0	0	0
w tym: w budżecie OPS / PCPR	54	0	0	0
85502 - Świadczenia rodzinne, świadczenie z funduszu alimentacyjnego oraz składki na ubezpieczenia emerytalne i rentowe z ubezpieczenia społecznego	55	0	0	0
w tym: w budżecie OPS / PCPR	56	0	0	0
85504 - Wspieranie rodziny	57	320 186	0	0
w tym: w budżecie OPS / PCPR	58	320 186	0	0
85516 - Tworzenie i funkcjonowanie żłobków	59	0	0	0
w tym: w budżecie OPS / PCPR	60	0	0	0
85516 - Tworzenie i funkcjonowanie klubów dziecięcych	61	0	0	0
w tym: w budżecie OPS / PCPR	62	0	0	0
85516 - Dzienni opiekunowie	63	0	0	0
w tym: w budżecie OPS / PCPR	64	0	0	0
85508 - Rodziny zastępcze	65	3 887 779	3 739 541	3 700 000
w tym: w budżecie OPS / PCPR	66	3 887 779	3 739 541	3 700 000
85510 - Działalność placówek opiekuńczo-wychowawczych	67	1 475 879	1 748 723	1 800 000
w tym: w budżecie OPS / PCPR	68	0	0	0
85513 - Składki na ubezpieczenie zdrowotne opłacane za osoby pobierające niektóre świadczenia rodzinne, zgodnie z przepisami ustawy o świadczeniach rodzinnych oraz za osoby pobierające zasiłki dla opiekunów, zgodnie z przepisami ustawy z dnia 4 kwietnia 2014 r. o ustaleniu i wypłacie zasiłków dla opiekunów	69	5 859	0	0
w tym: w budżecie OPS / PCPR	70	0	0	0
85514 - Składki na ubezpieczenie zdrowotne opłacane za osoby przebywające na urlopie wychowawczym, za osoby zatrudnione jako nianie oraz za osoby sprawujące osobistą opiekę nad dzieckiem	71	0	0	0
w tym: w budżecie OPS / PCPR	72	0	0	0
85578 Usuwanie skutków klęsk żywiołowych	73	0	0	0
w tym: w budżecie OPS / PCPR	74	0	0	0

8. Aktywność projektowo-konkursowa jednostki organizacyjnej pomocy społecznej

PCPR realizowało program celowy pilotażowy finansowany ze środków PFRON pt. „Aktywny Samorząd”, w ramach którego otrzymało w 2022 roku środki w łącznej wysokości 422 414,43 zł, przy czym na zadania w ramach modułu I przeznaczono środki w wysokości 318 881,48 zł

9. Współpraca z organizacjami pozarządowymi - zadania zlecone w obszarze pomocy i wsparcia

Zlecanie zadań z zakresu pomocy społecznej, wspierania rodziny, wspierania osób niepełnosprawnych oraz przeciwdziałania przemocy w rodzinie odbywało się w roku 2023 na zasadach ustawy z dnia 24 kwietnia 2003 r. o działalności pożytku publicznego i o wolontariacie (t.j. Dz.U.2023r. poz. 571)

W roku oceny Zarząd Powiatu Wągrowieckiego ogłosił dwa otwarte konkursy ofert, w ramach których, tutejsza jednostka nadzorowała realizację zadań z zakresu działalności na rzecz osób niepełnosprawnych oraz z zakresu działalności na rzecz osób w wieku senioralnym.

Zadania konkursowe wsparte środkami powiatu wągrowieckiego w wysokości 20.000 zł zrealizowały 2 organizacje:

- Polski Związek Niewidomych Zarząd Koła w Wągrowcu:
umowa Nr OR.032.12.2023 –dotacja w wysokości 10.000 zł (realizacja 100%)
- Wągrowiecki Uniwersytet Trzeciego Wieku
? umowa Nr OR.032.13.2023 – dotacja w wysokości 10.000 zł (realizacja 100%)

Powiat Wągrowiecki przekazał także dotację celową dla Wielkopolskiego Stowarzyszenia Na Rzecz Chorych, Niepełnosprawnych I Ich Rodzin „REHABILITACJA” im. K. Marcinkowskiego w Wągrowcu w wysokości 215.412 zł z przeznaczeniem na dofinansowanie do kosztów działalności Warsztatu Terapii Zajęciowej w Wągrowcu w ramach umowy Nr OR 032. 56.2023 (dofinansowanie w wysokości 107.706 zł) i w Golańczy w ramach umowy nr OR.032.17.2023 (dofinansowanie w wysokości 107.706 zł).

POZAFINANSOWE FORMY WSPÓŁPRACY – zespół Centrum współpracował z organizacjami pozarządowymi działającymi w sferze pomocy społecznej, wspierającymi osoby niepełnosprawne oraz osoby w wieku senioralnym, w 2023 roku podejmując działania, które przybierały zarówno formy finansowe, jak i pozafinansowe. Przedstawiciele PCPR zarówno czynnie (rola ekspercka, kontrolna, prelegencka) jak i w roli gościnnej starali się uczestniczyć we wszelkich podejmowanych formach aktywności (spotkania informacyjne, spotkania okazjonalne, konferencje, pikniki integracyjne etc.) inicjowanych przez organizacje pozarządowe. Powiatowe Centrum Pomocy Rodzinie w Wągrowcu współpracowało z fundacją „Wiedzieć Jak” przy organizacji Dnia Rodzicielstwa Zastępczego oraz zorganizowało cykl 9 szkoleń (w tym siedem dla rodzin zastępczych i dwa dla wychowanków pieczy zastępczej) przy pomocy w/w fundacji oraz specjalistów z dziedzin takich jak m.in.: psychologia, pedagogika, dietetyka czy sektora bezpieczeństwa publicznego.

10. Wnioski końcowe

Ocena zasobów pomocy społecznej Powiatu Wągrowieckiego za 2023 rok została przygotowana na podstawie danych zebranych przez Powiatowe Centrum Pomocy Rodzinie za pośrednictwem Centralnej Aplikacji Statystycznej MPIPS.

Dane z Oceny docelowo umożliwią analizowanie i monitorowanie występowania wybranych problemów społecznych oraz planowanie działań aktywizujących jednostki samorządu terytorialnego w obszarze usług społecznych. Zawarte w niej informacje są materiałem poglądowym mającym ułatwić władzom powiatu podejmowanie decyzji związanych z planowaniem budżetu w zakresie polityki społecznej w kolejnym roku i stały się podstawą do sformułowania poniższych wniosków i rekomendacji:

Na podstawie analizy oceny zasobów należy stwierdzić, że w 2023 roku :

- środki finansowe przeznaczone przez powiat na realizację zadań w zakresie pomocy społecznej, pieczy zastępczej, wspierania osób niepełnosprawnych oraz przeciwdziałaniu przemocy w rodzinie umożliwiły realizację zadań ustawowych należących do samorządu powiatowego zgodnie z obowiązującymi standardami;
- w jednostkach organizacyjnych realizujących zadania powiatu w z obszarze pieczy zastępczej oraz pomocy społecznej sukcesywnie następowała poprawa jakości bazy lokalowej - prowadzone były remonty, inwestycje oraz doposażenia w sprzęt i urządzenia niezbędne dla realizacji zadań, które mają na celu utrzymanie standardu świadczonych usług i poradnictwa;
- kadra powiatowych jednostek realizujących zadania w zakresach j.w. doskonaliła - w formach szkolnych oraz pozaszkolnych swoje kwalifikacje; oraz odpływowi wykwalifikowanej kadry zawodowej z jednostek organizacyjnych;
- pracownicy jednostek organizacyjnych pomocy społecznej oraz pieczy zastępczej wykazywali aktywność projektową, finansowaną ze środków zewnętrznych oraz podejmowali działania na rzecz deinstytucjonalizacji, w szczególności w zakresie pieczy zastępczej w powiecie;
- Powiat przy pomocy Centrum nadzoruje działalność oraz finansuje działalność rodzinnych form pieczy zastępczej, domu pomocy społecznej oraz warsztatów terapii zajęciowej funkcjonujących na swoim terenie ;
- zasoby instytucjonalne powiatu tj. dom pomocy społecznej, placówka opiekuńczo-wychowawcza, warsztaty terapii zajęciowej, centrum pomocy rodzinie z ośrodkiem interwencji kryzysowej były adekwatne do zgłaszanego zapotrzebowania;
- mimo podejmowanych prób pozyskania nowych - niewystarczającą dla potrzeb staje się liczba rodzinnych form pieczy zastępczej oraz liczba wolnych miejsc w tych formach.

Dla dalszej, prawidłowej realizacji zadań powiatu w zakresie pomocy społecznej, wspierania rodziny i systemu pieczy zastępczej, aktywizacji zawodowej i społecznej osób niepełnosprawnych, wspierania grup zagrożonych wykluczeniem społecznym oraz przeciwdziałania przemocy niezbędnym jest :

- prowadzenie i rozwój powiatowych jednostek tj. Powiatowe Centrum Pomocy Rodzinie/Organizator rodzinnej pieczy zastępczej, Dom Pomocy Społecznej w Srebrnej Górze oraz Placówka Opiekuńczo-Wychowawcza,
- zapobieganie odpływowi wykwalifikowanych kadr poza system pomocy społecznej pieczy zastępczej z przyczyn ekonomicznych.