

**UCHWAŁA NR XXXVIII/298/2022
RADY POWIATU WĄGROWIECKIEGO**

z dnia 23 lutego 2022 r.

w sprawie przyjęcia sprawozdania z działalności Komendanta Powiatowego Policji w Wągrowcu wraz z informacją o stanie porządku i bezpieczeństwa w Powiecie Wągrowieckim za 2021 rok.

Na podstawie art.12 pkt 11 ustawy z dnia 5 czerwca 1998 r. o samorządzie powiatowym (Dz. U. z 2020 r. poz. 920 ze zm.) i art. 10 ust.1 ustawy z dnia 6 kwietnia 1990r. o Policji (Dz. U. z 2021 r. poz.1882 ze zm.)Rada Powiatu Wągrowieckiego uchwala co następuje:

§ 1. Przyjąć sprawozdanie z działalności Komendanta Powiatowego Policji w Wągrowcu wraz z informacją o stanie porządku i bezpieczeństwa w Powiecie Wągrowieckim za 2021 rok, w brzmieniu załącznika do niniejszej uchwały.

§ 2. Wykonanie uchwały powierza się Zarządowi Powiatu Wągrowieckiego.

§ 3. Uchwała wchodzi w życie z dniem podjęcia.

Przewodnicząca Rady Powiatu

Małgorzata Osuch

Uzasadnienie

do UCHWAŁY Nr XXXVIII/298/2022 RADY POWIATU WĄGROWIECKIEGO z dnia 23 lutego 2022 roku w sprawie przyjęcia sprawozdania z działalności Komendanta Powiatowego Policji w Wągrowcu wraz z informacją o stanie porządku i bezpieczeństwa w Powiecie Wągrowieckim za 2021 rok. Na podstawie art. 10 ust.1 ustawy z dnia 6 kwietnia 1990r. o Policji (Dz. U. z 2021r. poz. 1882 ze zm.), Komendant Powiatowy Policji ma obowiązek przedłożenia Radzie Powiatu rocznego sprawozdania ze swojej działalności oraz informacji o stanie porządku i bezpieczeństwa publicznego na terenie Powiatu Wągrowieckiego za 2021 rok. Wobec powyższego przyjęcie w formie uchwały ww. sprawozdania jest uzasadnione.

Wągrowiec, dnia 21 stycznia 2022 r.

STAROSTWO POWIATOWE W WĄGROWCU	
wpłynęła dnia	04. 02. 2022
Nr	2415/1022 TRK
Zał.	Podpis



**OCENA
STANU BEZPIECZEŃSTWA I PORZĄDKU
PUBLICZNEGO
NA TERENIE POWIATU WĄGROWIECKIEGO
w 2021 r.**

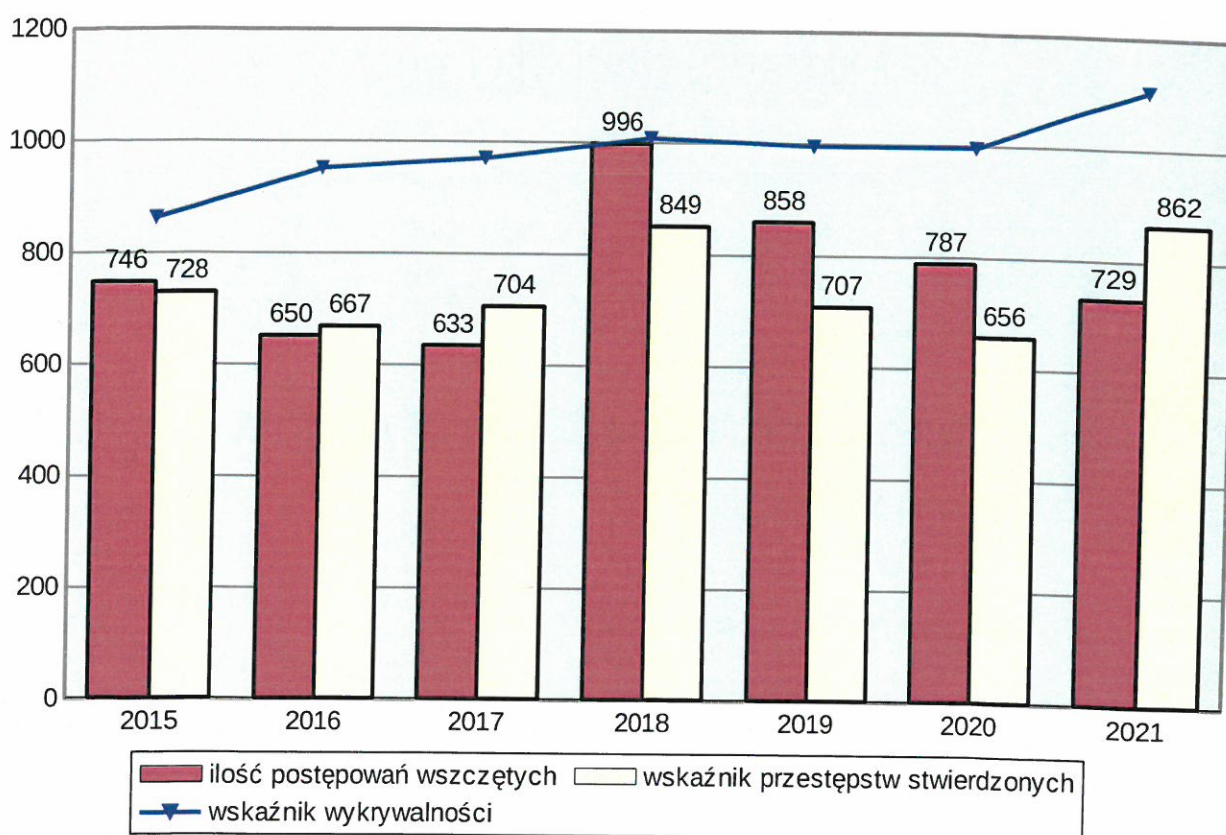


2. Stan przestępczości kryminalnej

W zakresie przestępstw kryminalnych, mających podstawowe znaczenie dla poczucia bezpieczeństwa mieszkańców, w 2021 r odnotowano 862 przestępstwa stwierdzonych, tj. o 206 więcej aniżeli w roku uprzednim. Tym samym dynamika wyniosła 131,4 %. Natomiast odnotowano wykrywalność na poziomie 80,9% tj. o 2,4% niższy niż rok wcześniej.

W tej kategorii wszczęto 729 spraw, tj. o 58 postępowań mniej aniżeli w roku ubiegłym - 2019. Wskaźnik dynamiki wyniósł 92,6 %.

Szczegółowe dane dotyczące przestępstw kryminalnych przedstawiono na poniższym wykresie.



Na poniższym wykresie przedstawiono „stosunek przestępstw kryminalnych do pozostałych kategorii przestępstw”.

Procentowy udział przestępstw kryminalnych w ogólnej liczbie popełnionych przestępstw

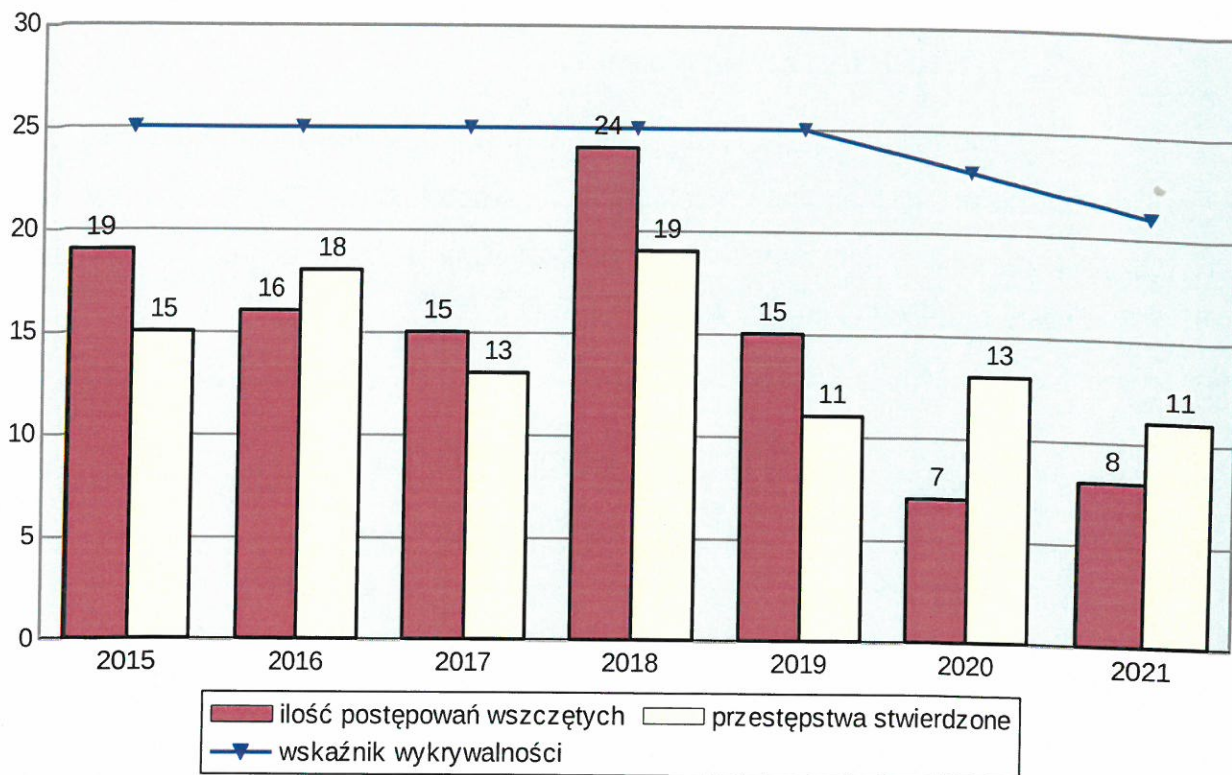


II. WYBRANE KATEGORIE PRZESTĘPSTW KRYMINALNYCH

1. Uszczerbek na zdrowiu

W kategorii uszczerbku na zdrowiu (art. 156 i 157 kk) w 2021 r odnotowano dynamikę wszczęć na poziomie 114,3 % (wszczęto 8 spraw tj. o 1 więcej niż w roku poprzedzającym). Wskaźnik dynamiki przestępstw stwierdzonych wyniósł 84,6 % (stwierdziliśmy 11 czynów tj. o 2 mniej niż w ubiegłym roku). Wykrywalność tych przestępstw wyniosła 100 %.

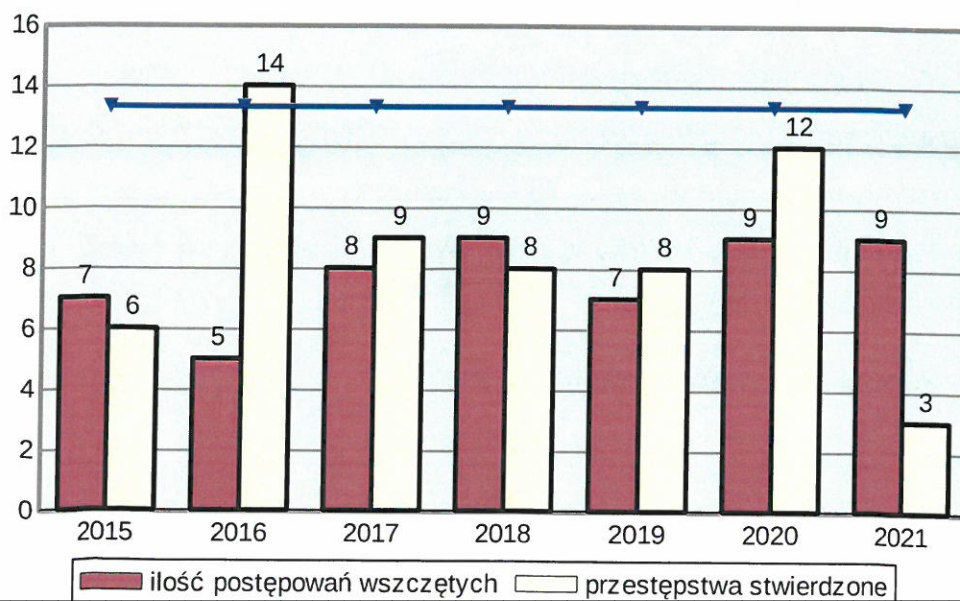
Uszczerbek na zdrowiu



2. Bójka i pobicie

W 2021 r w kategorii bójek i pobić odnotowano dynamikę wszczęć na poziomie 0,0 % (0 wszczęć tj. o 9 wszczętych postępowań mniej niż przed rokiem) Jednocześnie odnotowaliśmy dynamikę przestępstw stwierdzonych na poziomie 25 % (3 przestępstw – o 9 mniej niż w roku poprzedzającym). Wykrywalność w tej kategorii wyniosła 100%.

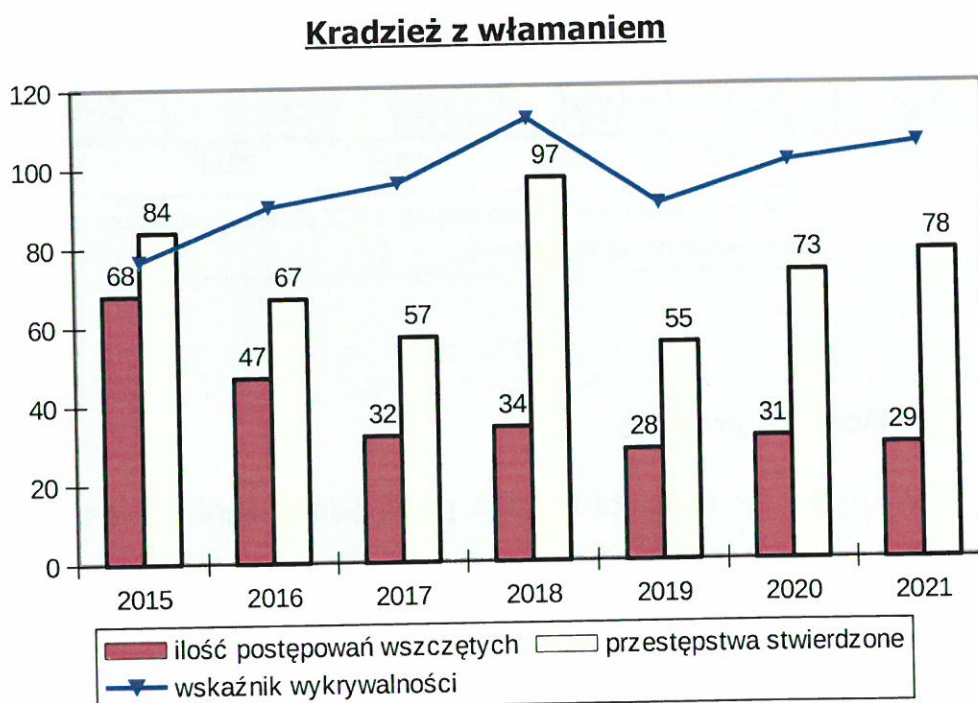
Bójka i pobicie



3. 3. Kradzież z włamaniem

Dynamika wszczęć wyniosła 93,5 % (29 postępowań tj. o 2 mniej niż rok wcześniej). Dynamika przestępstw stwierdzonych wyniosła 106,8 % (odnotowaliśmy 78 czynów tj. o 5 więcej niż w roku ubiegłym). Wykrywalność wzrosła o 3,4% i wyniosła 70,5%

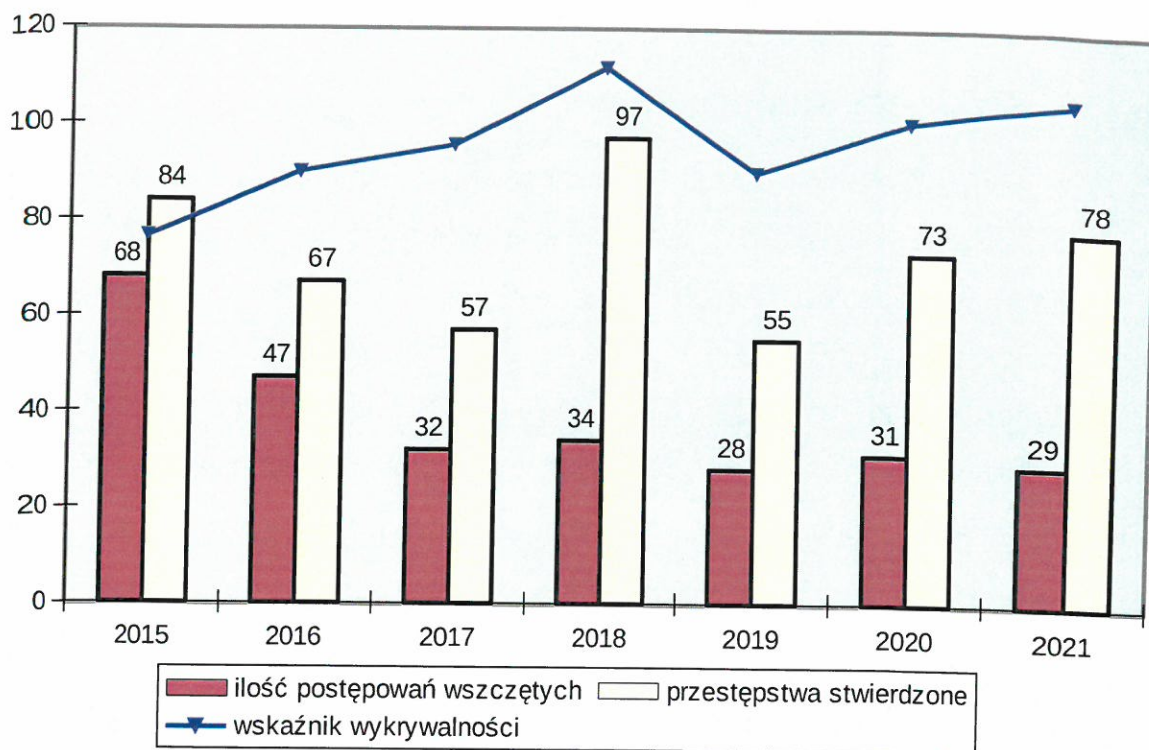
Dane dotyczące kradzieży z włamaniem przedstawiono poniżej



4. Kradzieże

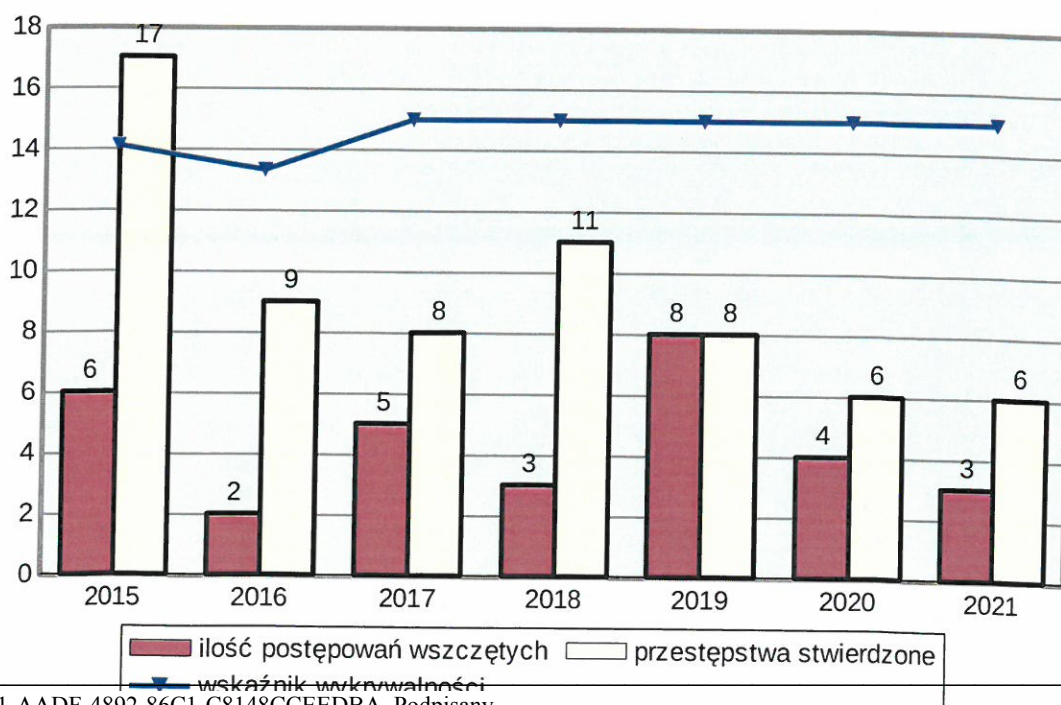
W zakresie kradzieży, dynamika wszczęć wyniosła 105,2% (61 postępowań, tj. o 3 więcej niż w roku ubiegłym), zaś dynamika przestępstw stwierdzonych wyniosła 123,6% (89 przestępstwa tj. o 17 przestępstw więcej niż w roku ubiegłym). Uzyskano wykrywalność na poziomie 69,2% tj. niższą o 7,2%. w stosunku do 2020 r.

Poniżej zawarto dane na temat kradzieży.



5. Rozboje, kradzieże i wymuszenia rozbójnicze

W okresie 2020 r. wszczęto w tej kategorii 3 postępowania przygotowawcze tj. o 1 mniej niż rok wcześniej (dynamika wyniosła 75%). Stwierdzono 6 przestępstw (to jest tyle samo co w roku 2020, dynamika przestępstw stwierdzonych wyniosła 100%) Osiągnięto wykrywalność kształtującą się na poziomie 100 % Pozostała na tym samym poziomie co w 2020 r.

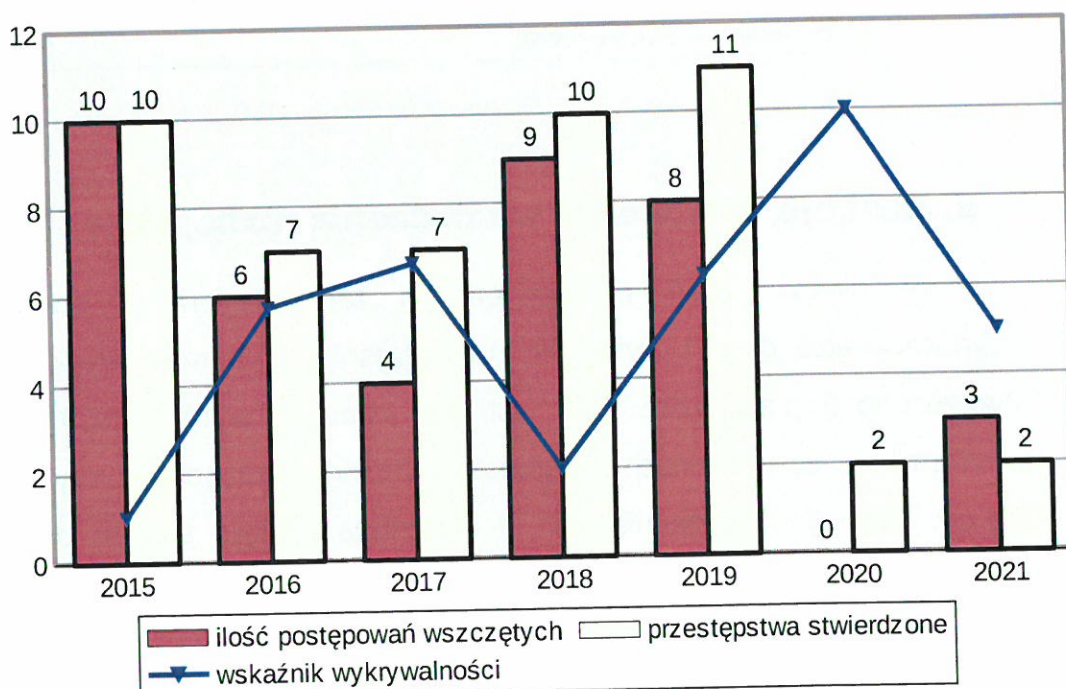


6. Kradzieże samochodów

W 2021 r. wszczęto 3 postępowania przygotowawcze dot. kradzieży samochodów, to jest o 3 postępowania więcej niż w roku ubiegłym. Wskaźnik samochodów, to jest o 3 postępowania więcej niż w roku ubiegłym. Wskaźnik dynamiki wszczęć wyniósł więc 300 %. Odnotowano 2 przestępstwa stwierdzone, czyli tyle samo co w roku ubiegłym. Dynamika przestępstw stwierdzonych wyniosła więc 100 %) Statystycznie osiągnięto więc wykrywalność na poziomie 50%, tj. spadek o 50 % w stosunku do 2020 r.

Dane odnoszące się do tej kategorii przestępstw zawarto poniżej.

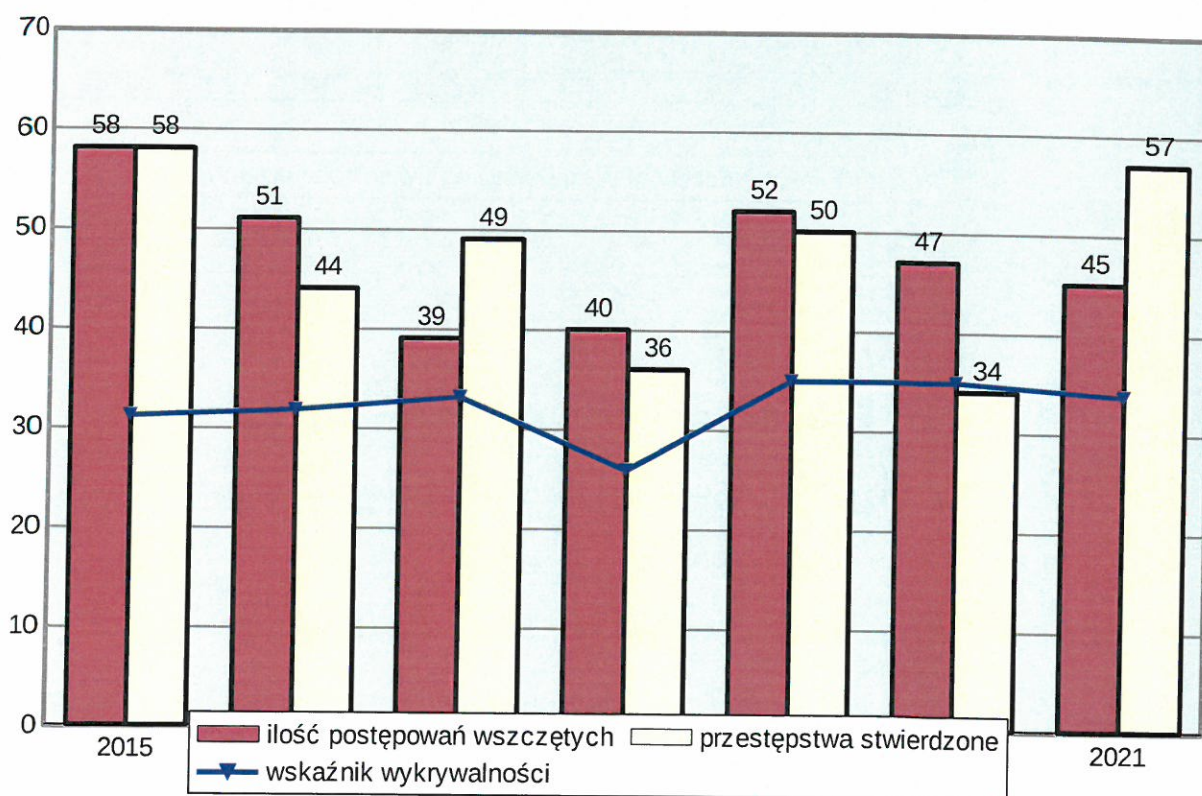
Kradzieże samochodów



7. Uszkodzenie mienia

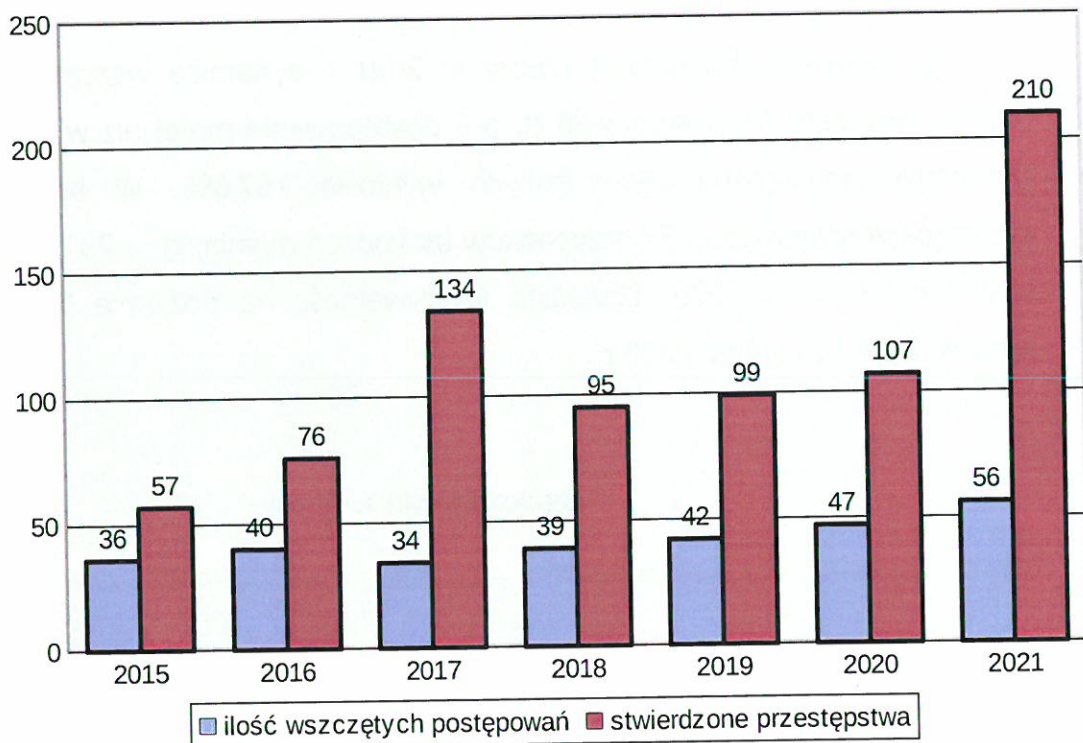
W zakresie uszkodzenia rzeczy w 2021 r dynamika wszczęć wyniosła 95,7%. Wszczęto 45 postępowań tj. o 2 postępowania mniej niż w roku 2020. Dynamika przestępstw stwierdzonych wyniosła 167,6%. W tej kategorii przestępstw stwierdzono 57 przypadków uszkodzeń mienia, tj. o 23 przestępstw więcej niż w roku 2020. Uzyskano wykrywalność na poziomie 58,6% czyli spadek o 1,4 % wobec 2020 r.

Uszkodzenie mienia



8. Przestępczość narkotykowa

W tej kategorii przestępstw wszczęto ogółem 56 postępowań przygotowawcze (tj. o 9 więcej niż w roku poprzednim): dynamika wszczęć wyniosła 119,1%. Stwierdzono dokonanie 210 czynów tj. o 103 przestępstw więcej w stosunku do 2020 r.– dynamika wyniosła 196,3%. Łącznie w 2021 r. zabezpieczono 4 818,60 g narkotyków.



III. Praca Dochodzeniowo - Śledcza

W 2021 roku wszczęto 1089 nowych postępowań przygotowawcze a zakończono 1218 z tego:

- wobec 570 podejrzanych skierowano akty oskarżenia;
 - wobec 49 nieletnich sprawców czynów karalnych skierowano materiały do Sądu Rodzinnego i Opiekuńczego;
- umorzono między innymi z powodu:
- braku znamion czynu zabronionego – 210;
 - niewykrycia sprawców – 236;
 - zawieszono – 74 spraw.

Ponadto należy wskazać, że policjanci łącznie przeprowadzili 860 postępowań sprawdzających. Na 1089 wszczętych postępowań przygotowawczych 614 poprzedzonych było przeprowadzeniem postępowania sprawdzającego. W pozostałych przypadkach postępowania sprawdzające nie dało podstaw do wszczęcia postępowań przygotowawczych. Średni koszt

postępowania w naszej jednostce wyniósł 19,45 zł. W 212 przypadkach zastosowano art. 335 k.p.k. Wskaźnik procentowy postępowań przygotowawczych w których zastosowano art. 335 k.p.k. wyniósł 28%. Wskaźnik procentowy postępowań umorzonych wobec braku znamion przestępstwa wyniósł 18,8 % i był niższy o 5,8% w stosunku do roku 2020.

Na koniec roku osiągnięto wskaźnik zaległości na poziomie 0,96 co w porównaniu ze wskaźnikiem z 2020 roku wynoszącym 1,59 stanowi znaczną poprawę ilości zakończonych postępowań

W ramach prowadzonych postępowań przygotowawczych zabezpieczono mienie na łączną kwotę 285 940 zł przy zabezpieczeniu kwoty 242 513 zł w roku 2020.

IV. POSZUKIWANIA

Niezwykle ważnym zadaniem Policji, jest prowadzenie poszukiwań osób ukrywających się przed organami ścigania i wymiaru sprawiedliwości, a także prowadzenie poszukiwań osób zaginionych.

W okresie od stycznia do końca grudnia 2021 r. wszczęto 185 spraw poszukiwawczych z czego zrealizowanych zostało 149 zatrzymań osób, co daje 80% skuteczności zatrzymań. Dla porównania w 2020 r skuteczność ta wynosiła 65 %.

Próg satysfakcji na koniec roku kalendarzowego został wyznaczony przez KWP Poznań na poziomie 92 % tj. o 27 % więcej niż ten osiągnięty.

Ze wszystkich prowadzonych spraw poszukiwawczych w 2021 r. dokonano zatrzymań na podstawie 24 listów gończych. Odnotowano 37 wpływów listów gończych z czego zrealizowano 24.

Natomiast na koniec 2020 r. prowadzono czynności na podstawie 56 listów gończych, a rok 2021 zakończono z wynikiem 69 listów gończych w prowadzeniu co nie pozwoliło na zrealizowanie miernika nr 6 KGP dot. skuteczności poszukiwań osób ukrywających się - żądany miernik 1,00, a wypracowano 1,23. Osiągnięto 65 % skuteczności zatrzymań osób na podstawie listów gończych. Nastąpił wzrost o 13 przypadków wszczęć poszukiwań na podstawie listów gończych.

W związku z prowadzonymi czynnościami poszukiwawczymi w garnizonie wielkopolskim tutejsza jednostka uplasowała się na 30 miejscu spośród 31 jednostek.

W 2021 r. wszczęto 16 spraw związanych z zaginięciem osób. Zaginięcia dotyczyły w 1 przypadku stopnia pierwszego I, w 6 przypadkach poziomu II i w 9 przypadkach poziomu III. Na koniec 2021 r. zakończono 16 spraw zaginięć osób co dało 100 % skuteczności. Natomiast jedna ze spraw nadal jest w prowadzeniu.

Miernik nr 5 dot. poszukiwań osób zaginionych osiągnął wartość 100%.

V. EFEKTY PRACY ZESPOŁU TECHNIKÓW KRYMINALISTYKI

W 2021 r. funkcjonariusze Zespołu Techniki Kryminalistycznej wykonywali czynności podczas 233 zdarzeń – oględzin. W ramach grupy operacyjno-procesowej policjanci zabezpieczyli 295 śladów i przedmiotów. Najczęściej zabezpieczanymi śladami na miejscach zdarzeń były:

-ślady mechanoskopijne

-ślady biologiczne

-ślady traseologiczne

-ślady daktyloskopijne

-ślady chemiczne

-ślady osmologiczne

-mikroślady

-broni palnej

oraz zabezpieczone przedmioty na miejscu zdarzeń

Funkcjonariusze pionu techniki kryminalistycznej brali również udział w 201 innych czynnościach niż oględziny, między innymi takich jak: sekcja zwłok, przeszukanie, eksperyment procesowy. Wykonywano także szkice kryminalistyczne. Wykonano - 440 dokumentacji fotograficznych z metrykami oraz płytą CD.

Zarejestrowano - 57 osób z wykorzystaniem urządzenia LIVE SCAN wraz z sygnalitiką, gdzie ujęto również znaki szczególne – tatuaże. Pobierano do eliminacji linie papilarne. Pobierano także DNA do rejestracji. Dane te były rejestrowane w KSIP.

Pobierano DNA do eliminacji osób, wykonywano potwierdzenia tożsamości osób ze zdjęciem. Na zlecenie Sądu Rejonowego w Wągrowcu technicy uczestniczyli w przesłuchaniach nieletnich. Do tych czynności wykonywane były metryki identyfikacyjne wraz z nośnikami tj. płytami DVD.

VI. WYNIKI PRACY PIONU PG

1. Dane ogólne dot. przestępczości gospodarczej

W 2021 r. wszczęto 178 postępowań przygotowawczych o przestępstwa gospodarcze tj. o 2 postępowania więcej niż w roku 2020. Dynamika wszczęć wyniosła 101,1%. W tej kategorii na podstawie materiałów operacyjnych wszczęto 32 postępowań.

Na materiałach operacyjnych wszczęto 1 postępowanie korupcyjne. Dynamika wszczęć postępowań korupcyjnych na materiałach operacyjnych wyniosła 20%

We wszystkich tych postępowaniach stwierdzono 237 przestępstw gospodarczych i 1 przestępstwo korupcyjne. Wskaźnik dynamiki dla przestępstw gospodarczych i korupcyjnych wyniósł 128 %.

VII. REALIZACJA ZADAŃ PRZEZ SŁUŻBĘ PREWENCJI

1. Działania patrolowe i represyjne

W 2021 r. policjanci KPP w Wągrowcu wykonali ogółem 8695 służb patrolowych i obchodowych, 855 więcej niż w ubiegłym roku) – średnio dziennie na terenie powiatu pełniło służbę 23 policjantów (bez funkcjonariuszy pionu ruchu drogowego). Ze względu na specyfikę zagrożenia przestępczością i wykroczeniami większość służb pełniona była na II i III zmianie tzn. między 14:00 a 6:00 dnia następnego.

W omawianym okresie policjanci prewencji ujawnili 5218 wykroczeń które represjonowano:

- Nakładając 3833 mandatów karnych; (2996 w roku ubiegłym)
- Udzielając 2021 pouczeń; (1909 w roku ubiegłym)
- sporządzając 385 notatek stanowiących podstawę do wszczęcia postępowań o wykroczenia (313 w roku ubiegłym)

W 2021 r. na podległym terenie policjanci pionu prewencji dokonali zatrzymania 320 sprawców przestępstw na tzw. „gorącym uczynku" lub w bezpośrednim pościgu. (239 w roku 2020)

W związku ze zgłoszonymi interwencjami oraz zawiadomieniami o przestępstwie dot. przemocy domowej oraz znęcania funkcjonariusze Komendy Powiatowej Policji w Wągrowcu w 55 przypadkach wdrazali procedurę „Niebieskie Karty" dotyczącej przemocy w rodzinie. Ustalono, że sprawcami przemocy było 47 mężczyzn i 8 kobiet. Przypadki znęcania dot. 64 osób dotkniętych przemocą tj. 49 kobiet, 9 mężczyzn , dzieci 6.

W 2021 r. w związku z panującą epidemią COVID-19 policjanci tutejszej jednostki reagowali na popełnianie wykroczenia związane z nieprzestrzeganiem obostrzeń związanych z epidemią.

Przeprowadzono 128 czynności wyjaśniających w sprawach o wykroczenia związane nieprzestrzeganiem obostrzeń związanych z COVID-19, tj o 31 więcej niż w 2020 r.

Średni czas reakcji funkcjonariuszy KPP w Wągrowcu na zdarzenia pilne wyniósł 7 minut i 59 sek. przy optymalnym czasie wynoszącym 11 minut w związku z zgłoszonymi zdarzeniami i interwencjami.

Pilne interwencje dotyczą:

1. istnienia zagrożenia życia, zdrowia i mienia;
2. możliwości zatrzymania sprawcy na gorącym uczynku lub w bezpośrednim pościgu;
3. istnienia konieczności zapobieżenia innym realnym zagrożeniom.

Średni czas reakcji funkcjonariuszy KPP w Wągrowcu na zdarzenia zwykłe wyniósł 714 minut i 30 sek. W przypadku interwencji dot. zdarzeń zwykłych nie ma wyznaczonego wskazywanego czasu reakcji.

2. Służba ochronna

W Pomieszczeniach dla Osób Zatrzymanych w tut. jednostce w 2021 r. umieszczono 439 osób, a z tej liczby zatrzymano:

- do wytrzeźwienia 72 osób (w tym 2 kobiety);
- podejrzanych o popełnienie przestępstwa 272 osoby;
- na polecenie Sądu, Prokuratora 95 osób.

3. Wywiady i spotkania dzielnicowych

W ramach realizowanych zadań policjanci służby prewencyjnej przeprowadzili 4628 wywiadów (5766 w 2020 r). Zorganizowano łącznie 781 spotkań dzielnicowych ze społeczeństwem (660 w roku 2020).

Policjanci sprawdzili łącznie 13 298 osób objętych kwarantanną oraz 3863 izolacją domową.

4. Realizacja programów z zakresu prewencji kryminalnej

Mając na względzie właściwą realizację zadań w zakresie profilaktyki społecznej w roku 2021 na terenie działania KPP w Wągrowcu realizowano działania profilaktyczne w następujących obszarach zagrożeń:

- narkotyki, „nowe narkotyki” (dopalacze)
- alkohol, uzależnienia dzieci i młodzieży
- handel ludźmi
- mowa nienawiści, hejt, przestępstwa z nienawiści
- bezpieczeństwo seniorów
- cyberzagrożenia
- bezpieczeństwo dzieci i młodzieży (w szkole, podczas wakacji, ferii)
- przemoc w rodzinie
- bezpieczeństwo w ruchu drogowym
- bezpieczeństwo w miejscach publicznych i miejscu zamieszkania
- bezpieczeństwo w działalności gospodarczej
- ochrona dziedzictwa narodowego

Kontynuowano także programy prewencyjne ukierunkowane na zapobieganie i przeciwdziałanie przestępczości.

Do najważniejszych z realizowanych programów należy zaliczyć Rządowy Program Ograniczania Przestępczości i Aspołecznych Zachowań Razem Bezpieczniej oraz programy prewencyjne Komendy Wojewódzkiej Policji w Poznaniu

- **„Razem Bezpieczniej”** - Program ukierunkowany na ogólne działania dla poprawy bezpieczeństwa mieszkańców powiatu, realizowany przy współpracy z instytucjami państwowymi na i administracji samorządowe oraz organizacjami pozarządowymi.

Adresatami założeń tego programu to mieszkańcy powiatu wągrowieckiego.

- **„Bezpieczne Życie Seniorów”** - program ukierunkowany na poprawę bezpieczeństwa osób starszych. Realizacja programu miała polegać na współpracy ze Strażą Pożarną, Powiatową Stacją Sanitarno-Epidemiologiczną, a także z klubami seniora działającymi na terenie powiatu. Formą tego programu były głównie spotkania z seniorami i wskazanie tym osobom metod działania i zagrożeń ze strony sprawców przestępstw.

- **„Bezpiecznie to wiedzieć i znać”** - Założeniem tego programu miała być realizacja szeregu czynności profilaktycznych, uświadamiających uczniów klas 1-3 szkół podstawowych o zasadach ruchu drogowego. Realizacja programu miała odbywać się z inicjatywy i wspólnie z WORD Piła. Założenia programu miały dotyczyć bezpieczeństwa na drogach w głównej mierze podczas spotkań profilaktycznych dotyczących bezpieczeństwa dzieci podczas pobytu w domu, na placach zabaw i przydomowych podwórkach. Program przewidywał rozdawanie podczas spotkań elementów odblaskowych pozyskanych przy współpracy z WORD Piła, WORD Poznań oraz samorządów lokalnych.

- **„Dopalacze niszczą życie”** - program miał na celu przekazywanie wiedzy na temat konsekwencji psychologicznych, neurologicznych, społecznych i prawnych zażywania substancji zastępczych i środków odurzających oraz wskazanie sposobów zapobiegania istniejącym zagrożeniom. Program w założeniu miał być adresowany dla młodzieży oraz kadry dydaktycznej. W jego ramach przewidywano przeprowadzenie szeregu pogadarek w placówkach szkolnych na terenie powiatu wągrowieckiego, a także przeprowadzenie kolejnej edycję

konkursu o nazwie „wolny od uzależnień” Program ten miał być skierowany do uczniów szkół gimnazjalnych i ponadgimnazjalnych.

- **„Dwie strony sieci”** - program zakładał realizację działań informacyjnych i edukacyjnych w obszarze cyberzagrożeń, adresowanych zarówno do młodzieży z ostatnich klas szkół podstawowych jak i pierwszych klas szkół gimnazjalnych a także pedagogów, psychologów i rodziców. Realizacja programu miała odbywać się na zasadzie spotkań i pogadań w szkołach podstawowych i gimnazjach dotyczących bezpieczeństwa w sieci i odpowiedzialności prawnej w związku z popełnianiem czynów karalnych za pośrednictwem multimedii. W ramach programu miał zostać zorganizowany konkurs na komiks i spot reklamowy o nazwie „Dwie strony sieci” skierowany do uczniów klas VI szkół podstawowych oraz uczniów klas I gimnazjów.

Trudna sytuacja związana z pandemią koronawirusa ograniczała możliwość organizacji bezpośrednich spotkań, stawiając przed policjantami realizującymi zadania z zakresu profilaktyki społecznej nowe wyzwania dotarcia do grupy docelowej za pomocą środków alternatywnych – komunikacji za pomocą socialmediów, przeprowadzenia kampanii o oszustwach we współpracy z księżmi Kościoła Katolickiego a także przygotowywanie i publikacja informacji na stronie internetowej komendy oraz portalu społecznościowego Facebook.

5. Przestępczość nieletnich

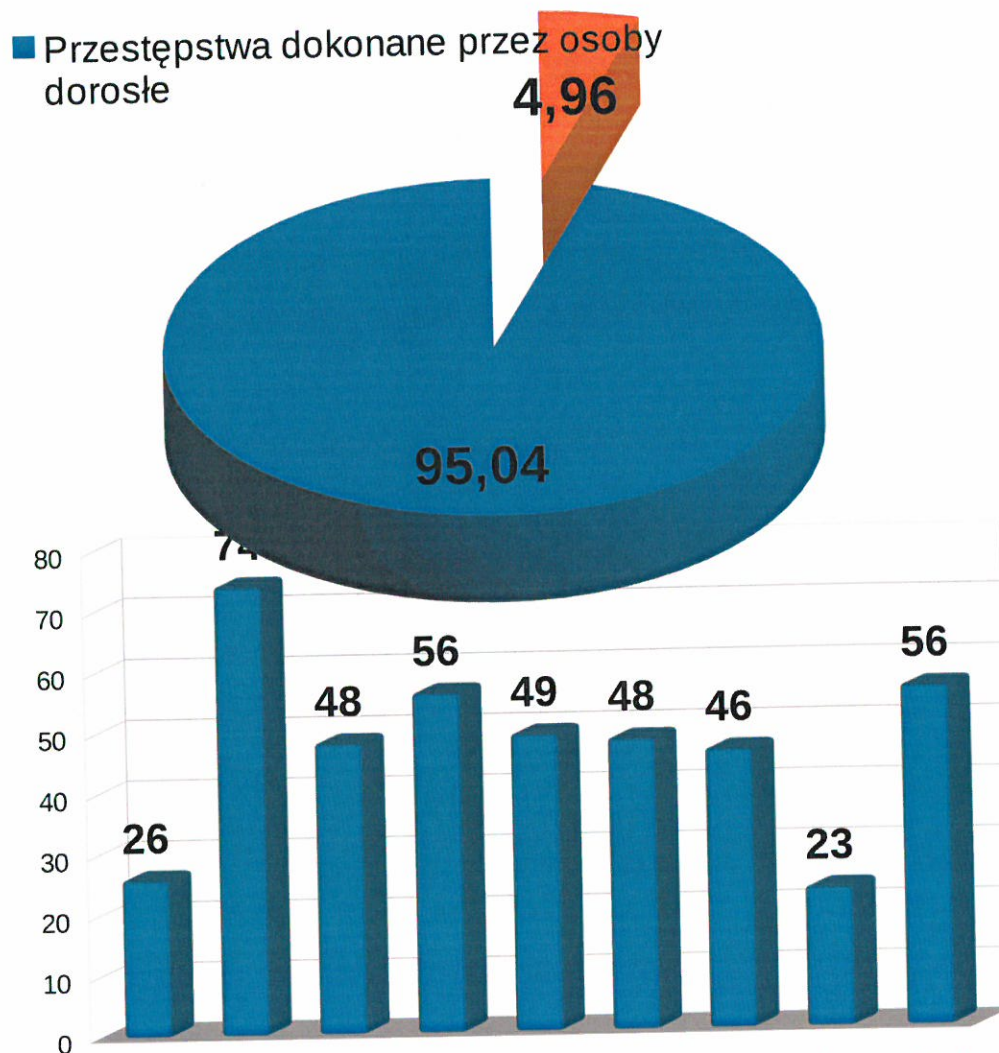
W roku 2021, nieletni dopuścili się 56 czynów karalnych, co przy ogólnej liczbie 1128 przestępstw stwierdzonych na terenie naszego powiatu stanowiło 4,96%.

Zestawienie przestępczości nieletnich przedstawia poniższa tabela.

Rok	Przestępstwa stwierdzone	Czyny karalne popełnione przez nieletnich	Procentowy udział czynów karalnych nieletnich do ogółu przestępstw stwierdzonych
2010	1648	85	5,2
2011	1894	248	13,1

2012	2041	103	5,0
2013	1991	26	1,2
2014	1623	74	4,6
2015	1149	48	4,2
2016	1094	56	5,11
2017	1094	49	4,48
2018	1173	48	4,09
2019	1152	46	3,99
2020	981	23	2,34
2021	1128	56	4,96

Procentowy udział czynów karalnych dokonanych przez nieletnich do ogółu przestępstw stwierdzonych na terenie powiatu

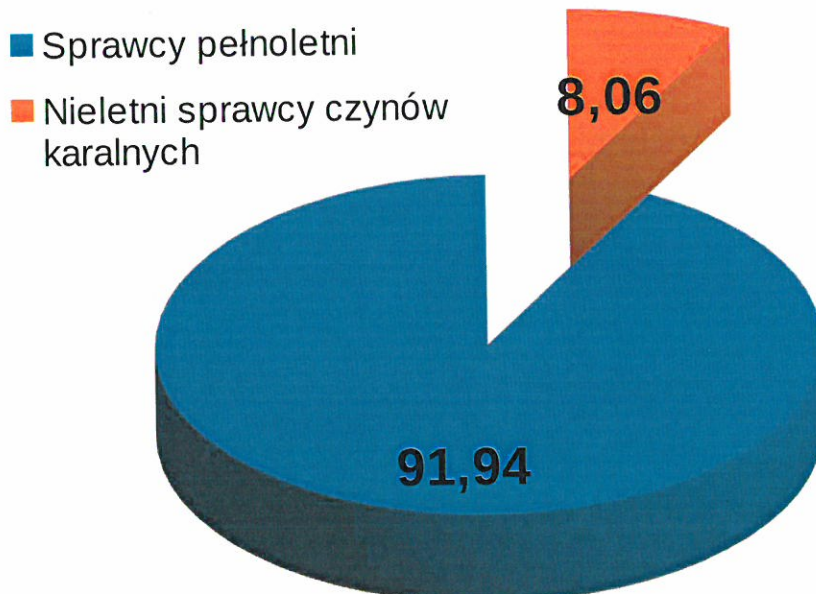


Dynamika czynów stwierdzonych popełnionych przez nieletnich

Nieletni sprawcy przestępstw

Rok	Osoby podejrzane o popełnienie przestępstwa na terenie jednostki	Nieletni sprawcy czynów karalnych	Procentowy udział nieletnich sprawców w odniesieniu do ogółu osób podejrzanych
2010	992	70	7,1
2011	1135	122	10,7
2012	1198	106	8,8
2013	1006	22	2,2
2014	705	75	10,6
2015	628	44	7,0
2016	660	23	6,62
2017	591	47	7,95
2018	706	47	6,65
2019	648	46	7,09
2020	558	29	5,19
2021	620	50	8,06

Udział procentowy nieletnich sprawców do ogółu osób podejrzanych



Najczęściej dopuszczali się następujących czynów karalnych:

- Bójka, pobicie – 4 sprawców;
- Uszkodzenie mienia – 1;
- Kradzież cudzej rzeczy – 5 sprawców;
- Przestępstwa narkotykowe – 2 sprawców;
- Rozboje, kradzież rozbójnicza i wymuszenia rozbójnicze – 1 sprawca;
- Inne – 36 sprawców.

W 2021 r funkcjonariusze KPP w Wągrowcu ujawnili 21 nieletnich pod wpływem alkoholu. Byli oni przekazywani rodzicom lub opiekunom, a o zaistniałych zdarzeniach informowano sądy i podejmowano odpowiednie działania.

Ponadto stwierdzono 6 przypadków ujawnienia nieletnich znajdujących się pod wpływem, narkotyków.

Tutejsza jednostka zajmowała się także 133 poszukiwaniami opiekuńczymi z czego 13 prowadzonych było na podstawie nakazu doprowadzenia wydanego przez Sąd Rejonowy w Wągrowcu oraz w 2 przypadkach prowadziła poszukiwania poziomu III zaginionych małoletnich.

VIII. Działania z zakresu Bezpieczeństwa w Ruchu Drogowym

1. Statystyka ogólna

W 2021 roku na drogach powiatu wągrowieckiego doszło do 33 wypadków, w wyniku których śmierć poniosły 2 osoby, a 31 osób zostało rannych. W tym okresie zaistniało 410 kolizji drogowych

W porównaniu do roku 2020 nastąpił:

- spadek liczby wypadków drogowych o 3 - dynamika 91 %;
- nastąpił spadek liczby osób zabitych tj. z 4 do 2 osób – dynamika – 50%;
- spadek liczby rannych o 4 - dynamika 88%;
- spadek liczby kolizji o 43 - dynamika 90%.

Głównymi przyczynami zdarzeń drogowych były w 2021 r.:

- Nieustąpienie pierwszeństwa przejazdu – 91 zdarzeń;
- Niezachowanie odległości między pojazdami – 64 zdarzenia;
- Niedostosowanie prędkości do warunków ruchu – 58 zdarzeń;
- Nieprawidłowe cofanie – 38 zdarzeń;
- Inne przyczyny – 23 zdarzeń;
- Nieprawidłowe wyprzedzanie – 16 zdarzeń;
- Nieprawidłowe skręcanie – 21 zdarzeń;
- Nieprawidłowe omijanie – 11 zdarzeń;
- Nieprawidłowe wymijanie – 15 zdarzeń;
- Nieustąpienie pierwszeństwa pieszemu na przejściu dla pieszych – 5 zdarzeń;
- Zmęczenie – zaśnięcie – 7 zdarzeń;
- Nieprawidłowe zatrzymanie – postój – 5 zdarzeń;
- Nieprzestrzeganie znaków i sygnałów drogowych – 2 zdarzenia;
- Niestosowanie się do sygnalizacji świetlnej – 1 zdarzenia;
- Omijanie pojazdu przed przejściem dla pieszych – 1 zdarzenie;

- Nieustąpienie pierwszeństwa pieszemu na przejściu dla pieszych - 5 zdarzeń;
- Nieprawidłowe zawracanie – 1 zdarzenie;
- Nieprawidłowa zmiana pasa ruchu – 5 zdarzeń;
- jazda bez wymaganych świateł – 1 zdarzenie.

Tabela ilustrująca liczbę zdarzeń drogowych, wypadków i rannych z podziałem na dni tygodnia

	Liczba zdarzeń	Liczba wypadków	Liczba zabitych	Liczba rannych	Liczba kolizji
poniedziałek	69	7	1	6	62
wtorek	57	3	0	3	54
środa	59	2	0	2	57
czwartek	70	3	0	3	67
piątek	69	7	0	7	62
sobota	73	8	1	7	65
niedziela	46	3	0	3	43

Z informacji przedstawionych w powyższej tabeli wynika, że do największej ilości zdarzeń drogowych w 2021 r. dochodziło w poniedziałki oraz soboty.

Tabela ilustrująca ilość zdarzeń drogowych, zabitych i rannych w poszczególnych kategoriach wiekowych

Wiek	Liczba wypadków	Liczba zabitych	Liczba rannych	Liczba kolizji
7-14	0	0	0	1
15-17	1	0	1	3
18-24	9	1	8	68
25-39	13	2	15	97
40-59	4	0	4	87
60 plus	3	0	3	48
b/d	0	0	0	3

Najwięcej zdarzeń drogowych spowodowali kierujący pojazdami w wieku od 25 do 39 lat.

Tabela ilustrująca liczbę zdarzeń drogowych, zabitych i rannych których sprawcami byli piesi w odniesieniu poszczególnych kategorii wiekowych

Wiek	Liczba wypadków	Liczba zabitych	Liczba rannych	Liczba kolizji
15-17	0	0	0	1
18-24	1	0	0	1
60 plus	0	0	0	1

Tabela ilustrująca liczbę zdarzeń drogowych w odniesieniu do mężczyzn i kobiet

Płeć	Liczba wypadków	Liczba zabitych	Liczba rannych	Liczba kolizji
kobieta	10	0	10	154
mężczyzna	23	2	21	256

Zdecydowanie większą ilość zdarzeń drogowych zaistniałych na terenie powiatu wągrowieckiego spowodowali mężczyźni

2. Ujawnianie nietrzeźwych kierujących

Policjanci Komendy Powiatowej Policji w Wągrowcu w 2021 roku ujawnili 127 nietrzeźwych kierujących tj. o 24 mniej niż w roku poprzedzającym, co dało dynamikę na poziomie 84%. Pojazdami mechanicznymi poruszało się 88 osób, a kolejne osoby to rowerzyści - 39 osób.

Dane z zakresu zatrzymanych kierujących w stanie nietrzeźwości przedstawiono poniższym wykresie.

Ujawnieni kierujący w stanie nietrzeźwości w latach 2012 – 2020

	2012	2013	2014	2015	2016	2017	2018	2019	2020	2021
Ogółem	367	322	259	293	211	183	160	141	151	127

Kierowcy pojazdów mechanicznych	136	133	87	153	101	99	102	78	86	88
Rowerzyści	231	189	172	140	110	84	58	63	65	39

Policjanci Ruchu Drogowego ujawnili 13 477 wykroczeń w ruchu drogowym i wobec sprawców tych wykroczeń nałożyli 10136 mandatów karnych oraz 271 wniosków o ukaranie. Zastosowali 3070 pouczeń. Ponadto zatrzymali 897 dowodów rejestracyjnych i 251 praw jazdy.

Komenda Powiatowa Policji w Wągrowcu podejmowała szereg przedsięwzięć mających na celu ograniczenie ilości zdarzeń drogowych. Polegały one na propagowaniu bezpiecznego poruszania się po drogach uczestników ruchu jak również działań dyscyplinujących, takich jak „Prędkość”, „Alkohol i Narkotyki”, „Niechronieni uczestnicy ruchu drogowego”, „Pasy”, „Bus Truck”, „Bezpieczna droga do szkoły”, „Bezpieczny weekend”

Siły i środki dyslokowano na podstawie prowadzonych na bieżąco analiz zdarzeń drogowych. Patrole policjantów RD wzmacniano kierując do wspólnej służby z nimi policjantów prewencji.

Działania policjantów Wydziału Ruchu Drogowego były ukierunkowane przede wszystkim na ujawnianie wykroczeń mających główny wpływ na powstawanie zdarzeń drogowych tj. przekraczanie prędkości, nieprawidłowe wyprzedzanie, prowadzenie pojazdów pod wpływem alkoholu. Kierowane patrole do służby wyposażane były w urządzenia do pomiaru trzeźwości kierujących i testery narkotykowe.

Inicjowano zmiany w infrastrukturze drogowej, wykonano wspólnie z zarządcami dróg wiosenny i jesienny przegląd infrastruktury drogowej.

Na bieżąco była prowadzona polityka informacyjna społeczeństwa za pomocą lokalnych mediów o głównych przyczynach wypadków i ich skutkach oraz propagowano bezpieczne i prawidłowe zachowanie uczestników ruchu drogowego.

IX. KRAJOWA MAPA ZAGROŻEŃ BEZPIECZEŃSTWA

Na krajową mapę zagrożeń w roku 2021 na terenie powiatu wągrowieckiego naniesiono 502 informacje o zagrożeniach. Wszystkie informacje zostały zweryfikowane przez funkcjonariuszy podległych KPP w Wągrowcu.

W 140 potwierdzono i wyeliminowano, 313 nie potwierdzono, a 24 przypadków okazało się żartem.

Odnotowane przypadki dotyczyły:

- Akty wandalizmu - 64
- Dzikie wysypiska śmieci - 17
- Grupowanie się małoletnich zagrożonych demoralizacją - 29
- Nielegalne rajdy samochodowe - 23
- Wałęsające się bezpańskie psy - 3
- Nieprawidłowe parkowanie - 116
- Niewłaściwa infrastruktura drogowa - 12
- Niszczenie zieleni - 2
- Przekraczanie dopuszczalnej prędkości - 154
- Spożywanie alkoholu w miejscach niedozwolonych - 44
- Miejsca niebezpiecznej działalności rozrywkowej - 1
- Używanie środków odurzających - 9
- Wypalanie traw - 3
- Znęcanie się nad zwierzętami - 5
- Zła organizacja ruchu - 10
- Kłusownictwo - 1
- Miejsca niebezpieczne na terenach wodnych - 1
- Nielegalna wycinka drzew - 1
- Zdarzenia drogowe z udziałem zwierząt leśnych - 1
- Żebractwo - 5

- Poruszanie się po terenach leśnych quadami -1

Potwierdzono i wyeliminowano:

- dzikie wysypiska śmieci - 2
- Nieprawidłowe parkowanie - 51
- Niewłaściwa infrastruktura drogowa -4
- Przekroczenie dozwolonej prędkości 79
- Używanie środków odurzających 4

X. WSPÓŁPRACA I POMOC SAMORZĄDÓW POWIATU WĄGROWIECKIEGO

W 2021 r. ponownie, tak jak w latach poprzednich spotkaliśmy się ze strony władz samorządowych naszego powiatu ze zrozumieniem problemów z jakimi stykamy się przy realizacji naszych zadań ustawowych. Przejawiło się to w przekazaniu nam ponownie środków finansowych na „Fundusz Wsparcia Policji”:

1. Starostwo Powiatowe w Wągrowcu – Fundusz Wsparcia Policji 500 000 zł
 - Dofinansowanie zł na zakupie 1 radiowozu nieoznakowanego
2. Urząd Miasta i Gminy Gołańcz - Darowizna rzeczowa w kwocie 2497,97 złotych tj.:
 - zakup aparatu fotograficznego EOS 2000D wartości 1869 zł – 1 szt;
 - lampy led dedykowanej do aparatu fotograficznego CANON wartości 419 zł – 1 szt.
 - Karty pamięci wartości 99,98 – 1 szt.
 - czytnik kart pamięci wartości 109,99 zł – 1 szt.

XI. SYTUACJA KADROWA, ABSENCJA, DOSKONALENIE ZAWODOWE, STAN DYSCYPLINY

1. Sytuacja Kadrowa

Wg stanu na dzień 1 stycznia 2021 r. KPP w Wągrowcu dysponowała 133 etatami policyjnymi z 1 wakatem.

W ubiegłym roku ze stanu jednostki ubyło 7 policjantów tj:

- odeszło na emeryturę – 3;
- przeniesienie do innych jednostek – 2;
- zwolniono – 0

Na dzień 31.12.2021 r. KPP Wągrowiec dysponowała 133 etatami bez wakatów.

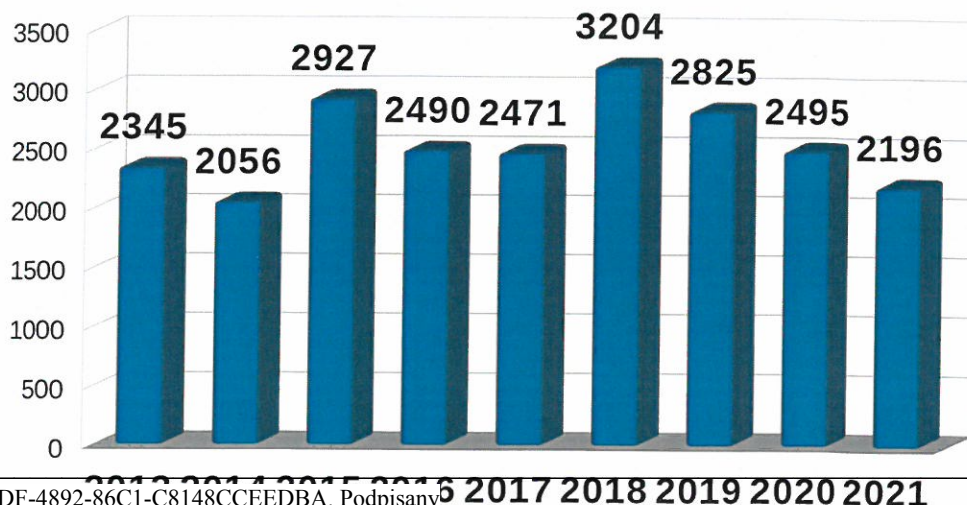
Na kursy doskonalenia zawodowego zostali skierowani funkcjonariusze w zakresie kursu specjalistycznego w zakresie obsługi ręcznych mierników prędkości.

Pozostałe kursy nie odbyły się z uwagi na sytuację związaną z obostrzeniami epidemicznymi w kraju.

2. Absencja

Absencja chorobowa w 2021 roku wyniosła 2196 dni. Jest to spadek w odniesieniu do 2020 r. kiedy odnotowano w sumie 2495 dni zaliczanych do absencji chorobowych.

Wielkość absencji chorobowych w poszczególnych latach przedstawia poniższy wykres.



Stan zwolnień lekarskich w ujęciu miesięcznym przedstawia poniższa tabela.

Miesiąc	Ilość osób na zwolnieniach	Suma dni zwolnień lekarskich
Styczeń	12	196
Luty	12	205
Marzec	30	385
Kwiecień	23	310
Maj	10	240
Czerwiec	10	178
Lipiec	3	12
Sierpień	5	70
Wrzesień	36	261
Październik	7	89
Listopad	5	87
Grudzień	8	163

W 2020 r. w jednostce zostało przeprowadzonych 9 postępowań powypadkowych w związku ze zgłoszonymi wypadkami w służbie, którym uległo 10 policjantów. Główne przyczyny to między innymi.:

- obrażenia powstałe w wyniku upadku – 1 osoby;
- obrażenia związane z naruszeniami nietykalności cielesnej funkcjonariusza w 4 przypadkach;
- obrażenia powstałe podczas przeprowadzanych interwencji – inne w 2 przypadkach.
- 2 zdarzenia komunikacyjne.

3. Skargi, naruszenia dyscypliny służbowej

W 2021 r. do KPP wpłynęło 16 skarg pod adresem policjantów. Dotyczyły one sposobu prowadzonych czynności. Żadna ze skarg nie została potwierdzona w zakresie wszystkich uchybień zarzucanych funkcjonariuszom. Na 42 zarzucane uchybienia zasadność uznano w 6 przypadkach.

W 19 przypadkach prowadzono czynności wyjaśniające, realizowane w oparciu o art. 134i ust. 4 Ustawy z dnia 6 kwietnia 1990 r. o Policji. Z sześcioma policjantami przeprowadzono rozmowy dyscyplinujące z włączeniem do akt osobowych. Nie wszczynano postępowań dyscyplinarnych.

W ramach przyjęć interesantów, w trybie art. 253 k.p.a. przyjęto 14 obywateli między innymi z takimi problemami jak:

- Prośba o pomoc i poradę w sprawach indywidualnych;
- Prośba o udzielenie informacji;
- Prośba o pomoc w konfliktach sąsiedzkich;
- Ogólne zagadnienia dotyczące bezpieczeństwa i porządku publicznego.

XII. Stan techniczny taboru.

Obecnie KPP w Wągrowcu dysponuje łącznie 27 samochodami w tym 18 oznakowanymi i 9 nieoznakowanymi:

- 1 w roczniku 2021;
- 1 w roczniku 2020;
- 3 w roczniku 2019;
- 3 w roczniku 2018;
- 2 w roczniku 2017;
- 2 w roczniku 2016;
- 7 w roczniku 2015;
- 3 w roczniku 2014;
- 1 w roczniku 2013;
- 2 w roczniku 2009;

- 1 w roczniku 2008;

- 1 w roczniku 2007.

KPP Wągrowiec w 2020 roku otrzymała 1 nowy radiowóz nieoznakowany marki Kia Cee'd. Pojazdy służbowe łącznie przejechały w 2021 r 589706 km. Dynamika przejechanych kilometrów wzrosła i wyniosła 105,96 % w stosunku do roku 2020r – tj. więcej o 33 1902 km.

Koszty napraw pojazdów wyniosły 42 736 zł tj. o 9710 zł więcej niż w roku poprzedzającym.

Jeden radiowóz o najgorszym stanie technicznym został przekazany do Komendy Wojewódzkiej Policji w Poznaniu.

XIII. Priorytety Komendanta Głównego Policji na rok 2021

1. Optymalizacja działań Policji w zakresie zwalczania kluczowych rodzajów przestępczości, w tym cyberprzestępczości.
2. Zwiększenie skuteczności Policji poprzez wdrażanie nowoczesnych rozwiązań technologicznych.
3. Podniesienie efektywności działań Policji w celu realizacji oczekiwań społecznych
4. Zapewnienie optymalnych warunków pełnienia służby/pracy.

XIV. PODSUMOWANIE

1. Negatywne elementy

Podsumowując rok 2021 należy stwierdzić, że był to bardzo ciężki okres z uwagi na panującą epidemię COVID-19. Obostrzenia związane z epidemią sprawiły, że policjanci tutejszej jednostki musieli sprostać i odnaleźć się w nietypowej sytuacji z którą wcześniej od bardzo dawna się nie stykano.

Funkcjonariusze musieli wykonywać dotychczasowe obowiązki i czynności służbowe w szczególnych warunkach spowodowanych zagrożeniem zarażenia się wirusem COVID-19.

Ponadto, podobnie jak w 2020 r na policjantów nałożono również szereg obowiązków związanych z dokonywaniem sprawdzeń osób przebywających na

kwarantannie a także wynikających ze wspólnych działań z Powiatowym Inspektorem Sanitarnym.

Jako element negatywny wskazać należy również spadek dynamiki wszczęć postępowań o przestępstwa gospodarcze, na materiałach operacyjnych. W 2021 roku wszczęto tych postępowań 32, czyli o 18 mniej wobec roku 2020.

Pewną niepokojącą tendencją dotyczącą obszaru przestępczości zaistniałej w 2021 roku odnotowano w przypadku kradzieży cudzej rzeczy. Ilość wszczętych postępowań wyniosła w 2021 r 61 przy 58 wszczętych w roku 2020. Odnotowano przy tym spadek wykrywalności tych kradzieży o 7,3 punkty procentowe z 76,4 % w 2020 r do 69,2 % w roku 2021.

W celu osiągnięcia poprawy sytuacji w opisanych wyżej obszarach bardzo ważnym jest wypracowanie właściwego nadzoru ze strony bezpośrednich przełożonych nad funkcjonariuszami zajmującymi się tą tematyką.

2. Pozytywne elementy

Pozytywnym aspektem odnotowanym w 2021 roku jest spadek liczby wypadków, kolizji osób rannych i zabitych w wyniku zdarzeń drogowych. Rok 2020 pod tym względem na drogach naszego powiatu okazał się bezpieczniejszy od ubiegłorocznego.

Niewątpliwie zmniejszenie ilości zdarzeń drogowych, a co z tym jest związane także rannych i zabitych w wyniku tych zdarzeń, miał wpływ właściwy sposób dyslokacji służby ruchu drogowego. Zapewniło to odpowiedni poziom bezpieczeństwa na drogach powiatu wągrowieckiego. Kierownictwo tutejszej jednostki dąży do efektywniejszej organizacji służby nie tylko policjantów Wydziału Ruchu Drogowego, ale także funkcjonariuszy wszystkich komórek organizacyjnej. Właściwa diagnoza powinna zapewnić dalszą minimalizację ilości wypadków drogowych, a przede wszystkim zminimalizowania osób zabitych na drogach w powiecie wągrowieckim.

Podsumowując należy stwierdzić, iż pracę funkcjonariuszy Komendy Powiatowej Policji w Wągrowcu w 2021 roku należy ocenić na dobrym poziomie z zastrzeżeniem, że koniecznym jest jednak uzyskanie poprawy w pewnych obszarach, przy jednoczesnym zachowaniu wypracowanego poziomu w pozostałych kategoriach.

