

Wągrowiec, dnia 24 stycznia 2017r.

Województwo Lubuskie
Wągrowiec
Grubis
2017-01-24



**OCENA
STANU BEZPIECZEŃSTWA I PORZĄDKU
PUBLICZNEGO
NA TERENIE POWIATU WĄGROWIECKIEGO
w 2016 r.**

1. DANE OGÓLNE

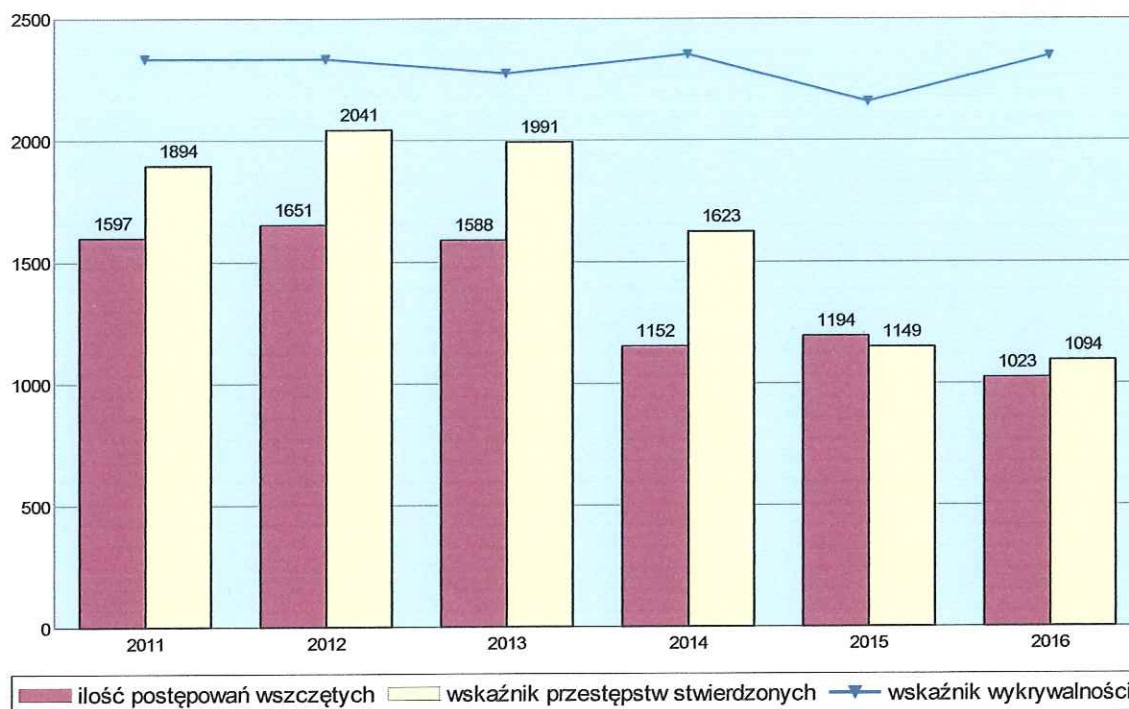
W 2016 roku na terenie naszego powiatu wszczęto 1023 postępowania przygotowawcze, tj. o 171 mniej a niżeli w roku uprzednim. Spowodowało uzyskanie wskaźnika dynamiki wszczęć na poziomie 85,7 %.

Wypracowana wykrywalność ogólna we wszystkich kategoriach przestępstw wyniosła 84,5% (tj. o 6,8 % wyższa od ubiegłorocznej). Podkreślić należy jednak, że odnotowano 1094 przestępstwa, tj. o 55 mniej, aniżeli w roku poprzednim (dynamika wyniosła 95,2 %).

Wynikiem prowadzonych postępowań przygotowawczych było ustalenie 660 podejrzanych w stosunku, do których w 517 przypadkach wniesiono akt oskarżenia, a wobec 25 podejrzanych zastosowano środek zapobiegawczy w postaci tymczasowego aresztowania.

Dane te przedstawiono na poniższym wykresie.

Stan przestępczości ogółem

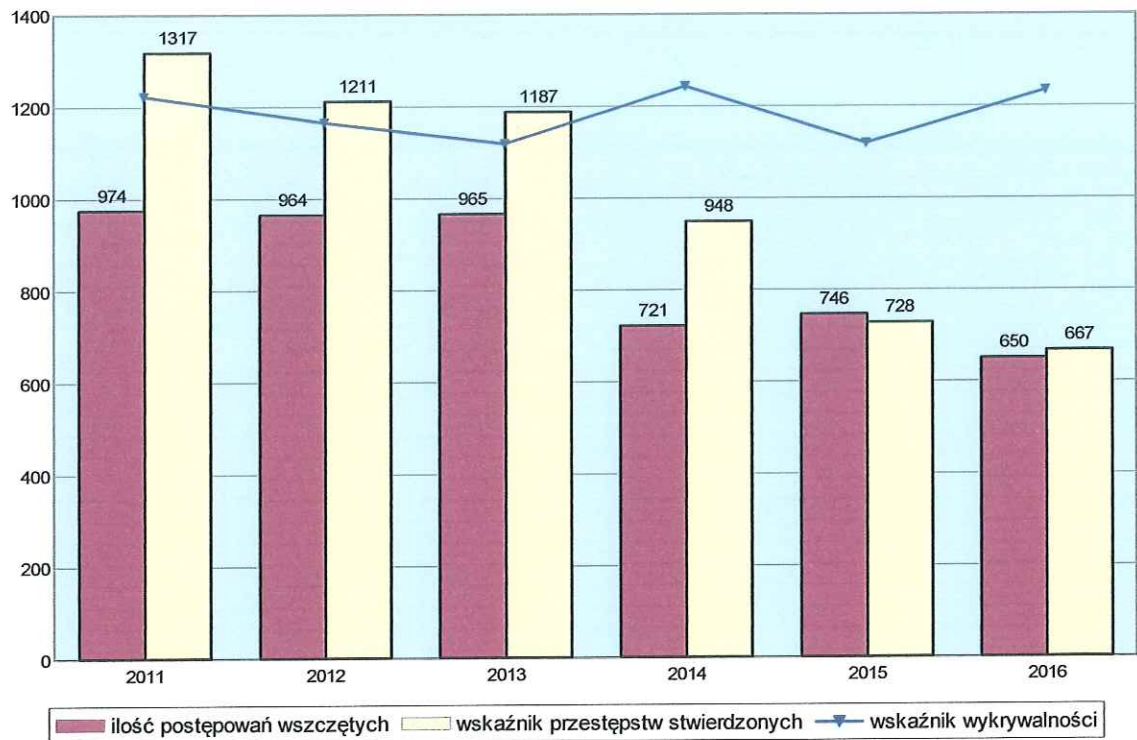


W zakresie przestępstw kryminalnych, mających podstawowe znaczenie dla poczucia bezpieczeństwa mieszkańców, odnotowano 667 przestępstw, tj. o 61 mniej aniżeli w roku poprzednim. Tym samym dynamika wyniosła 91,6%. Natomiast odnotowano wykrywalność na poziomie 79,3% tj. o 7,4% wyższą niż rok wcześniej.

W tej kategorii wszczęto 650 spraw, tj. o 96 mniej aniżeli w roku ubiegłym . Wskaźnik dynamiki wyniósł 87,13%.

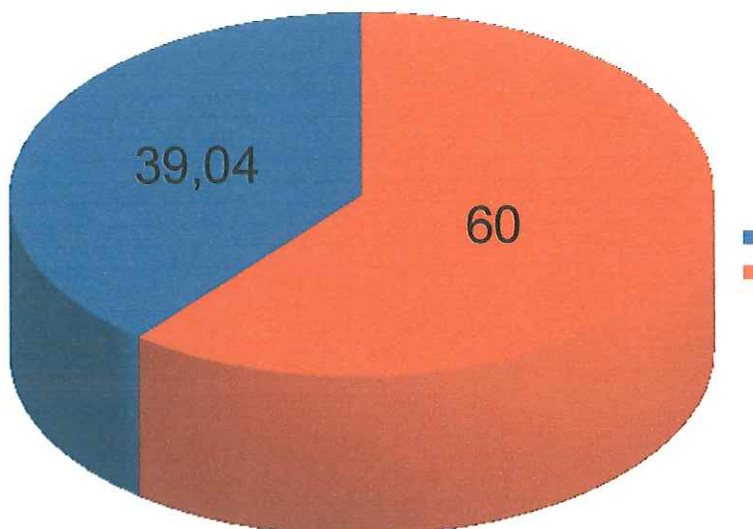
Szczegółowe dane dotyczące przestępstw kryminalnych przedstawiono na poniższym wykresie.

Stan przestępczości kryminalnej



Na poniższym wykresie przedstawiono „stosunek przestępstw kryminalnych do pozostałych kategorii przestępstw”.

Procentowy udział przestępstw kryminalnych w ogólnej liczbie popelnionych przestępstw

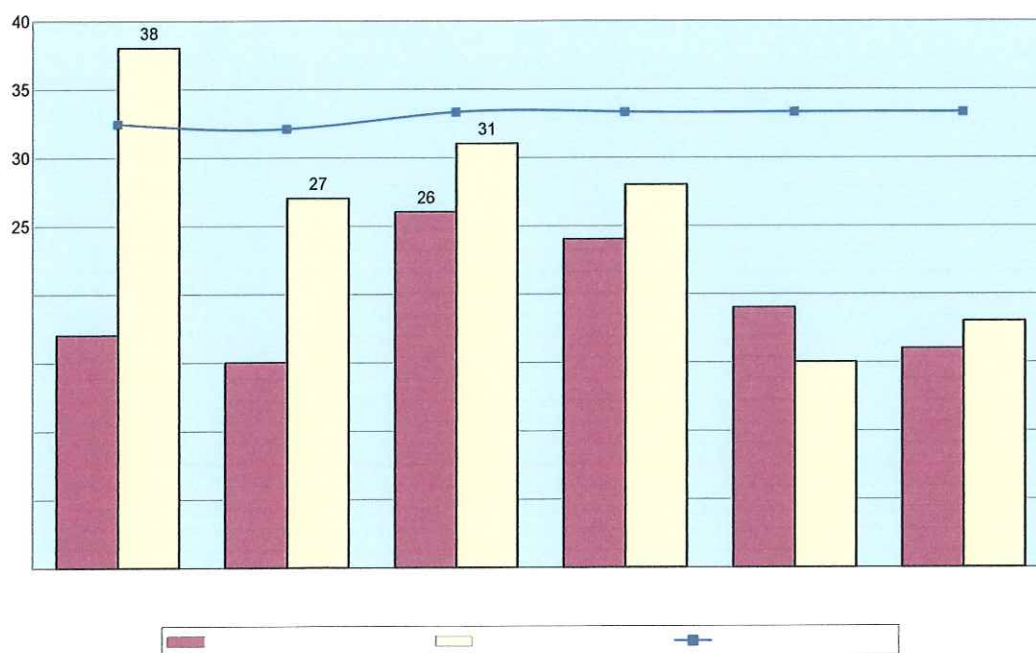


2. WYBRANE KATEGORIE PRZESTĘPSTW KRYMINALNYCH

Uszczerbek na zdrowiu

W kategorii uszczerbku na zdrowiu (art. 156 i 157 kk) odnotowano dynamikę wszczęć na poziomie 84,2% (wszczęto 16 spraw tj. o 3 mniej), jednocześnie odnotowano wzrost dynamiki przestępstw stwierdzonych do poziomu 120% (stwierdziliśmy 18 czynów tj. o 2 więcej niż w ubiegłym roku). Wykrywalność tych przestępstw wyniosła 100%.

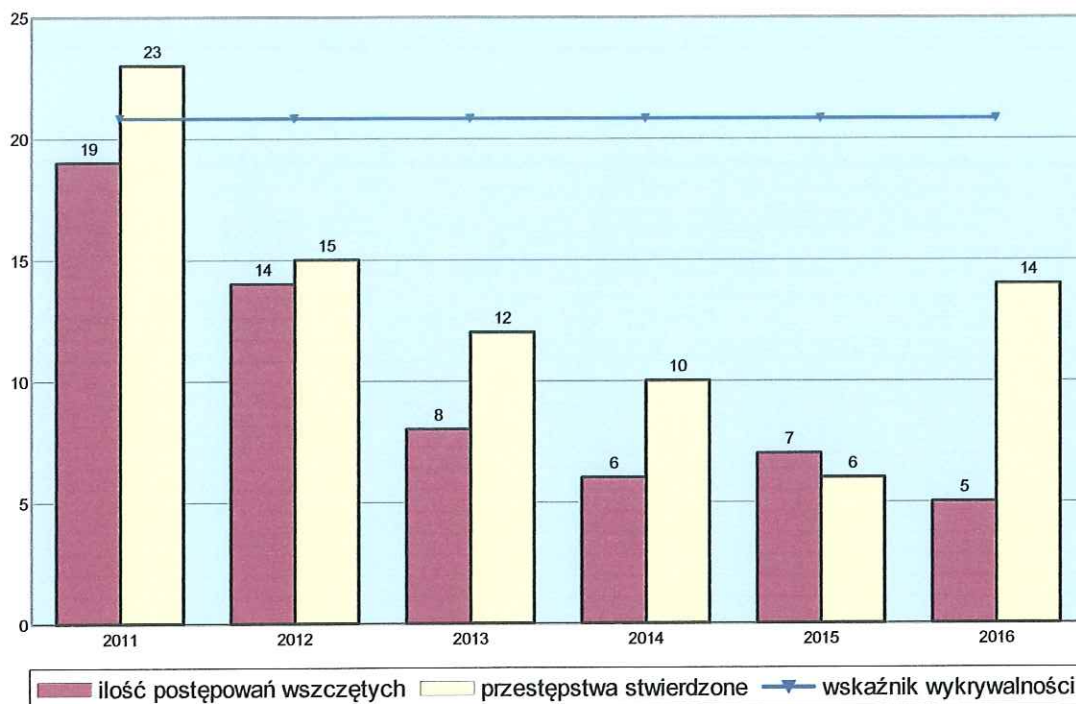
Uszczerbek na zdrowiu



Bójka i pobicie

W kategorii bójek i pobic odnotowano dynamikę wszczęć na poziomie – 71,4% (5 wszczęć tj. o 2 mniej niż przed rokiem) oraz jednocześnie odnotowaliśmy dynamikę przestępstw stwierdzonych na poziomie 233,3% (14 przestępstw tj. o 8 przestępstw więcej). Wykrywalność w tej kategorii wyniosła 100%.

Bójka i pobicie

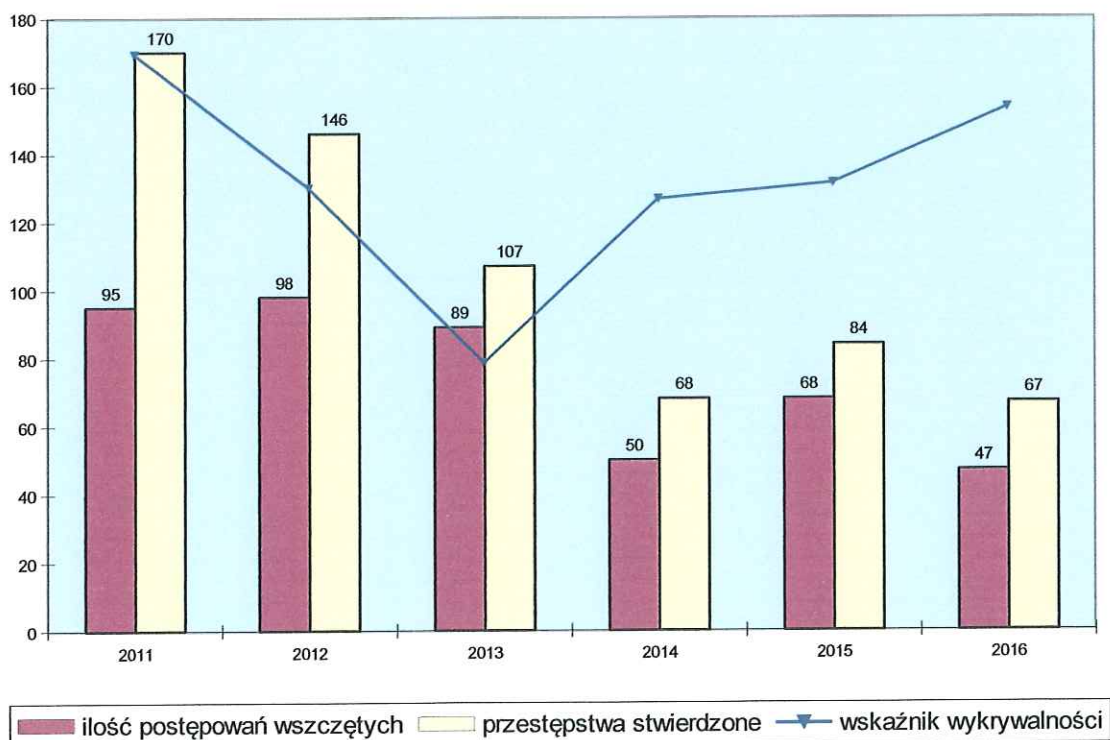


Kradzież z włamaniem

Dynamika wszczęć wyniosła 69,1% (47 postępowań tj. o 21 mniej niż rok wcześniej). Dynamika przestępstw stwierdzonych wyniosła 79,8% (odnotowaliśmy 67 czynów tj. o 17 mniej). Wykrywalność wzrosła o 8,6% i wyniosła 59,7%

Dane dotyczące kradzieży z włamaniem przedstawiono poniżej:

Kradzież z włamaniem

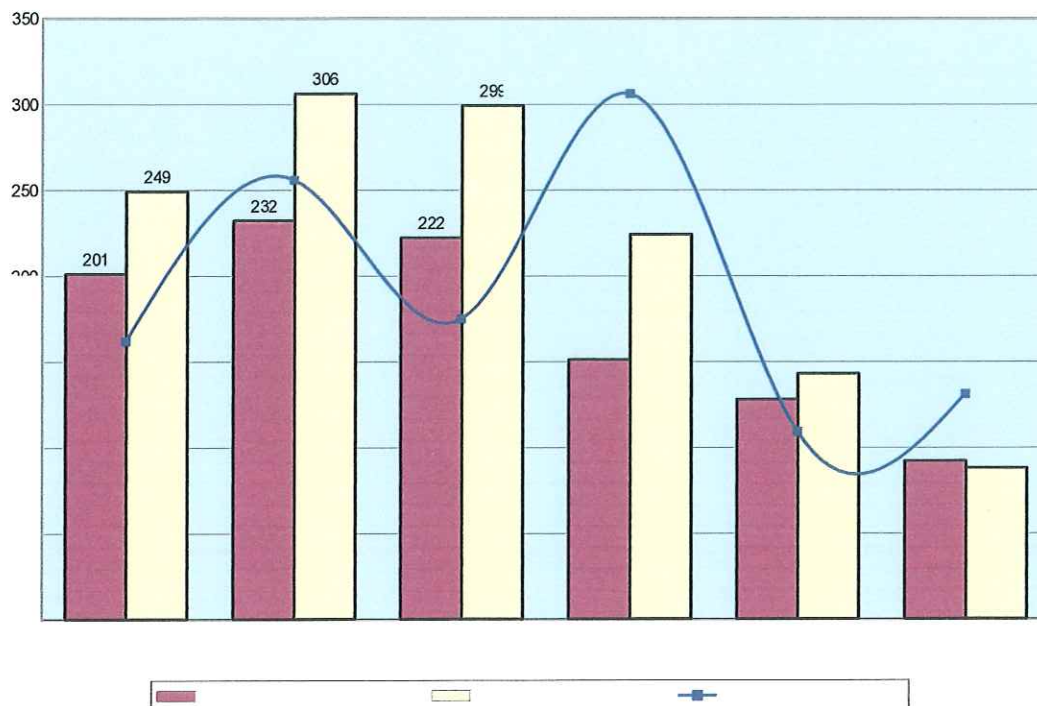


Kradzieże

W zakresie kradzieży, dynamika wszczęć wyniosła 71,9% (92 postępowania, tj. o 23 mniej), zaś dynamika przestępstw stwierdzonych wyniosła 63,8% (143 przestępstwa tj. o 36 mniej) i uzyskano wykrywalność 50%, wyższą o 1,0%. w stosunku do 2015 r.

Poniżej zawarto dane na temat kradzieży.

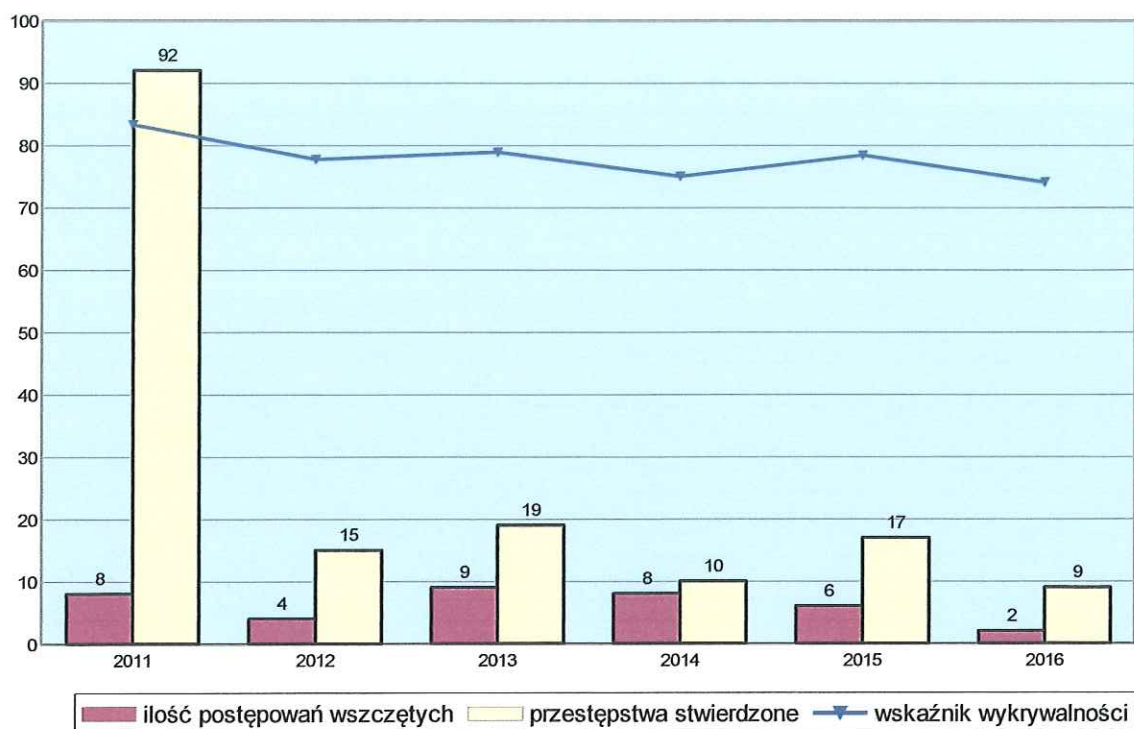
Kradzieże



Rozboje, kradzieże i wymuszenia rozbójnicze

W okresie 2016 r. wszczęto w tej kategorii 2 postępowania przygotowawcze tj. o 4 mniej niż rok wcześniej (dynamika wyniosła 33,3%). Stwierdzono 9 przestępstw (o 8 mniej niż w roku 2015, dynamika 52,9%) i osiągnięto wykrywalność kształtującą się na poziomie 88,9 % tj. o 5,2 % niższą niż w 2015 r.

Rozboje, kradzieże i wymuszenia rozbójnicze

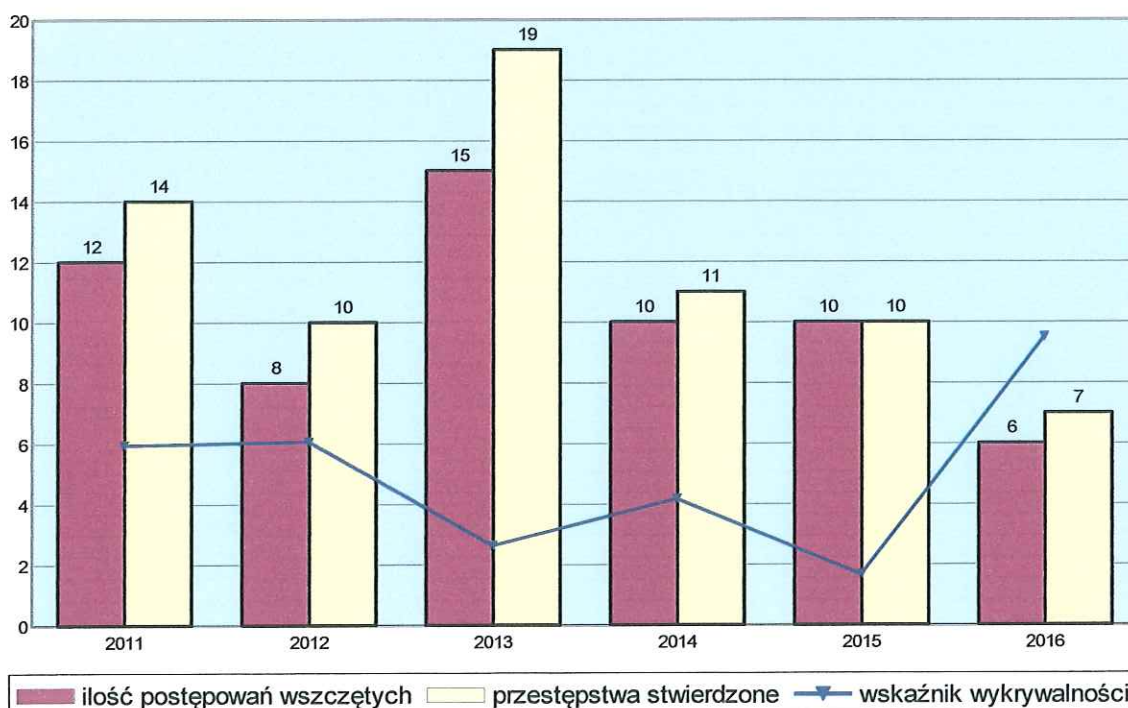


Kradzieże samochodów

W okresie 2016 r. wszczęto 6 postępowań dot. kradzieży samochodów tj. o 4 postępowania mniej w porównaniu do 2015 r. Stwierdzono dokonanie 7 kradzieży (o 3 mniej dynamika 70%) i osiągnięto wykrywalność na poziomie 57,1%, tj. wzrost o 47,1%.

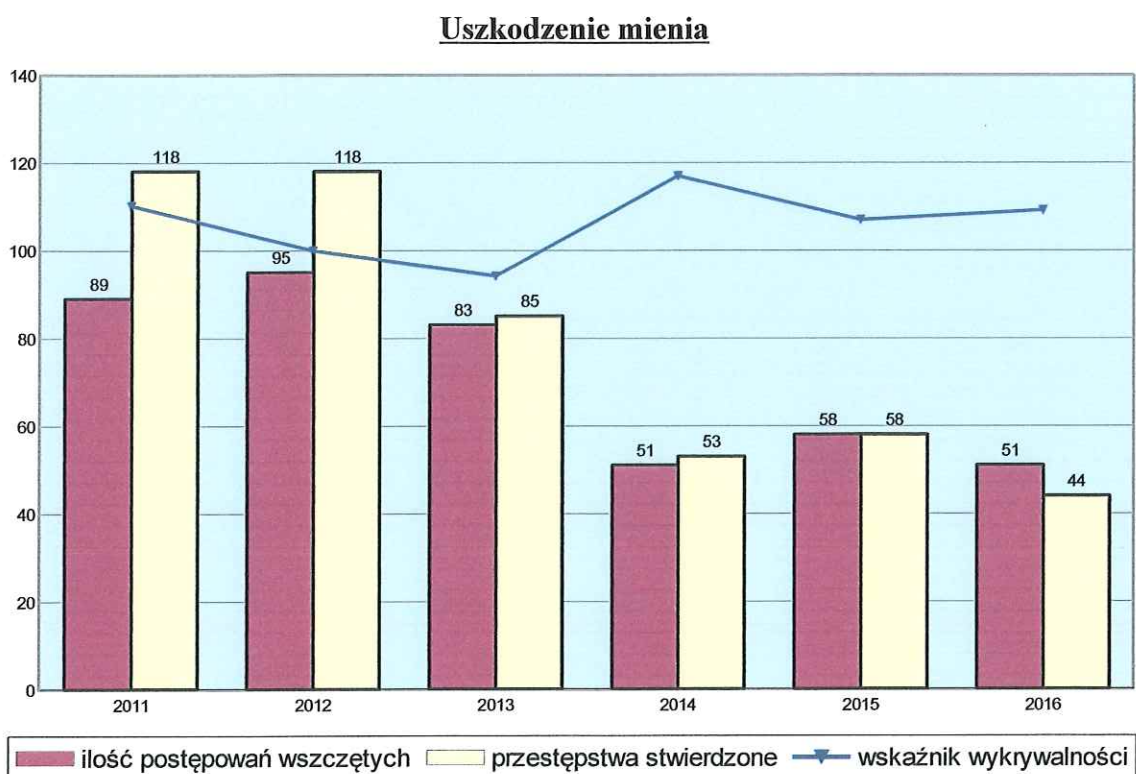
Dane odnoszące się do tej kategorii przestępstw zawarto poniżej.

Kradzieże samochodów



Uszkodzenie mienia

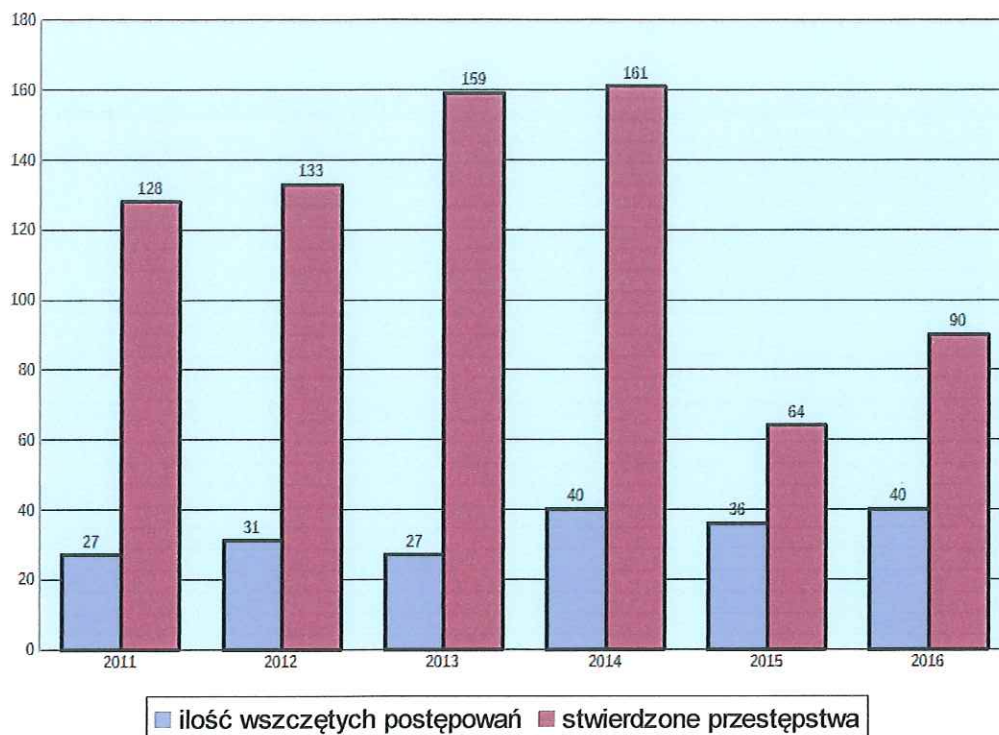
W zakresie uszkodzenia rzeczy, dynamika wszczęć wyniosła 87,9% (51 postępowań, tj. o 7 mniej), zaś dynamika przestępstw stwierdzonych wyniosła 75,9% (44 przestępstwa tj. o 14 mniej) Uzyskano wykrywalność 54,6%, wzrost o 1,1%.



Przestępczość narkotykowa

W tej kategorii przestępstw wszczęto ogółem 40 postępowań przygotowawczych (tj. o 4 więcej niż w roku poprzednim): dynamika wszczęć wniosła 111,1%. Stwierdzono dokonanie 90 czynów tj. o 26 czynów więcej w stosunku do 2015 r.– dynamika wyniosła 140,6%.

Wszczęcia postępowań w sprawach narkotykowych



3. Praca Dochodzeniowo - Śledcza

W 2016 roku wszczęto 1023 nowych postępowań przygotowawczych, a zakończono 1083 z tego:

- Aktem oskarżenia – 444;
- Skierowaniem materiałów do Sądu Rodzinnego i Opiekuńczego – 39;
- Umorzono z powodu między innymi:
 - Braku znamion czynu zabronionego – 156;
 - Innych przyczyn wyłączających ściganie – 92;
 - Niewykrycia sprawców – 120;
 - Warunkowo – 7;
- Zawieszono – 47 spraw.

Ponadto należy wskazać, że policjanci przeprowadzili 642 czynności sprawdzających (spadek o 57). Średni koszt postępowania w naszej jednostce wyniósł 37,84 zł. W 204 przypadkach zastosowano art. 335 k.p.k. Wskaźnik procentowy postępowań przygotowawczych w których zastosowano art. 335 k.p.k. wyniósł 29%. Wskaźnik procentowy postępowań umorzonych wobec braku znamion przestępstwa wyniósł 19,8 % i był niższy o 0,8 % w stosunku do roku 2015 .

Na koniec roku osiągnięto wskaźnik zaległości na poziomie 0,97.

W ramach prowadzonych postępowań przygotowawczych w 37 przypadkach dokonano tymczasowego zajęcia mienia ruchomego na łączną kwotę 442 627,00 zł (o 52 258 zł mniej niż rok wcześniej).

4. POSZUKIWANIA

Niezwykle ważnym zadaniem Policji, jest prowadzenie poszukiwań osób ukrywających się przed organami ścigania i wymiaru sprawiedliwości a także prowadzenie poszukiwań osób zaginionych.

W okresie od stycznia do końca grudnia 2016 r. wszczęto 179 spraw poszukiwawczych z czego zrealizowanych zostało 138 zatrzymań osób.

W 2016 r. prowadzono 17 spraw związanych z zaginięciem osób. Wszystkie osoby zostały odnalezione. Na podstawie listów gończych poszukiwano 52 osoby, a kolejne 22 osoby były poszukiwane celem ustalenia miejsca pobytu. Na dzień 31 grudnia 2016 r. Komenda Powiatowa Policji w Wągrowcu poszukiwała nadal 91 osób w tym 50 osób na podstawie listów gończych i 41 osób celem ustalenia miejsca pobytu.

Zrealizowano miernik poszukiwań osób poszukiwanych listem gończym. Miernik satysfakcji wynosił 0,98 natomiast uzyskano 0,94 co dało KPP Wągrowiec 10 miejsce na 31 Komend garnizonu wielkopolskiego.

5. EFEKTY PRACY ZESPOŁU TECHNIKÓW KRYMINALISTYKI

W 2016 r. funkcjonariusze Zespołu Techniki Kryminalistycznej w ramach Międzypowiatowego Zespołu Techniki Kryminalistycznej, obsługując teren trzech powiatów wykonywali czynności na 313 zdarzeniach w ramach grupy operacyjno-procesowej podczas których zabezpieczyli 312 śladów. Najczęściej zabezpieczanymi śladami na miejscach zdarzeń były:

- ślady mechanoskopijne - 26;
- ślady biologiczne – 93;
- ślady traseologiczne - 27;
- ślady daktyloskopijne – 53;
- ślady chemiczne – 34;
- ślady osmologiczne 5;
- mikroślady – 4;

- ilość sztuk broni palnej – 4;
- zabezpieczonych przedmiotów – 66.

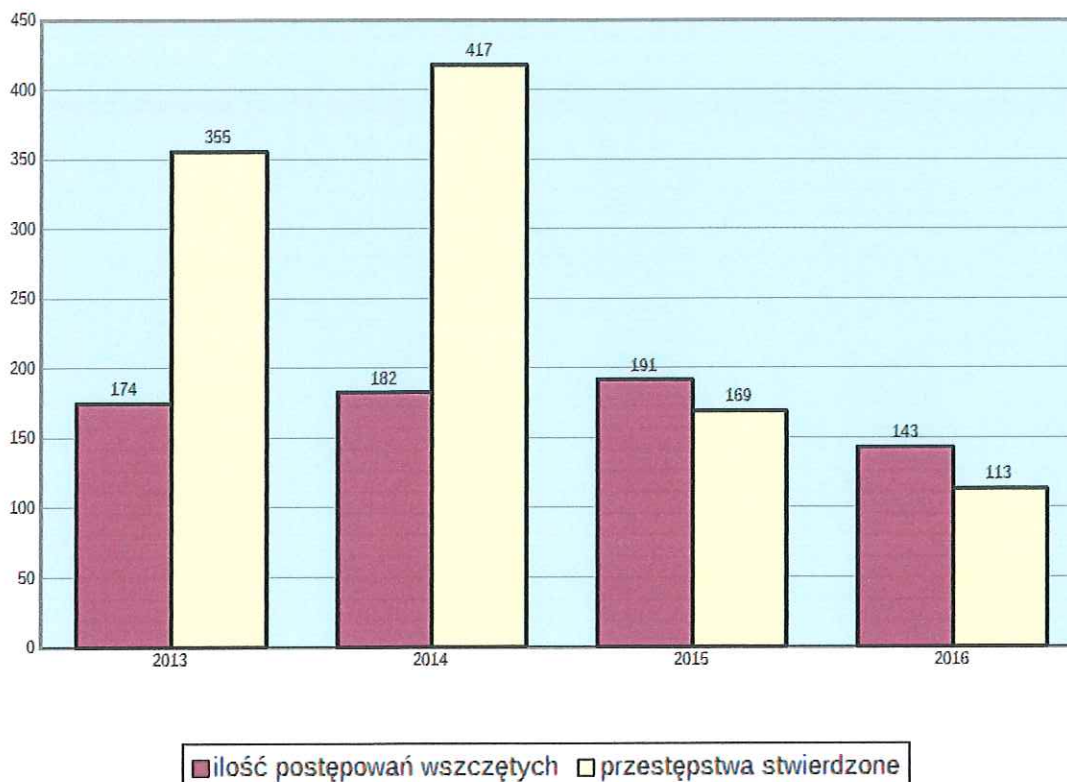
Funkcjonariusze pionu techniki kryminalistycznej brali również udział w 180 innych czynnościach niż oględziny m. in. 14 – sekcja zwłok, 12 – przeszukanie, 5 – eksperyment procesowy, 22 – przesłuchania, w tym na zlecenie sądu z wykonaniem metryk do materiału video, wykonano 29 szkiców kryminalistycznych, ponadto wykonali 350 dokumentacji fotograficznych metrykami i płytą CD.

6. WYNIKI PRACY PIONU PG

W 2016 r. wszczęto 143 postępowań przygotowawczych o przestępstwa gospodarcze tj. o 48 mniej niż w roku poprzedzającym. Dynamika wszczęć wyniosła 74,9%. W tej kategorii łącznie z przestępstwami korupcyjnymi na podstawie materiałów operacyjnych wszczęto 72 postępowania. Na materiałach operacyjnych wszczęto 5 postępowań korupcyjnych.

We wszystkich tych postępowaniach stwierdzono 113 przestępstw gospodarczych i 99 przestępstw korupcyjnych. Wskaźnik dynamiki dla przestępstw gospodarczych i korupcyjnych wyniósł 124 %.

Dane dot. przestępczości gospodarczej



7. REALIZACJA ZADAŃ PRZEZ SŁUŻBĘ PREWENCJI

Działania patrolowe i represyjne

W 2016 r. policjanci KPP w Wągrowcu wykonali ogółem 8738 służb patrolowych i obchodowych (o 412 więcej niż założono dla naszej jednostki) – średnio dziennie na terenie powiatu pełniło służbę 25 policjantów (bez funkcjonariuszy pionu ruchu drogowego). Ze względu na specyfikę zagrożenia przestępczością i wykroczeniami większość służb pełniona była na II i III zmianie tzn. między 14.00 a 6.00 dnia następnego.

W omawianym okresie ujawniono łącznie 17 922 wykroczenia, które represjonowano:

- sporządzając 756 wniosków o ukaranie (4,22%);
- nakładając 14 199 mandatów karnych (79,23%);
- udzielając 2764 pouczeń (15,42%);
- nie udało ustalić sprawcy wykroczenia w 203 przypadkach (1,13%).

Ujawniane wykroczenia dotyczyły:

- 15 247 bezpieczeństwa w ruchu drogowym;
- 568 przeciwko przepisom ustawy o wychowaniu w trzeźwości i przeciwdziałaniu alkoholizmowi;
- 317 wykroczeń przeciwko mieniu (art. 119 k.w. i art. 124 k.w.);
- 590 wykroczeń przeciwko porządkowi publicznemu;
- 459 przeciwko obyczajności publicznej;
- 54 przeciwko bezpieczeństwu osób i mienia;
- 687 innych wykroczeń.

W 2016 r. na podległym terenie policjanci pionu prewencji dokonali zatrzymania 238 sprawców przestępstwa na tzw. „gorącym uczynku” lub w bezpośrednim pościgu.

Policjanci służb prewencyjnych wylegitymowali łącznie 44 261 osób.

Podjęmowano czynności dotyczące 2382 zgłoszonych interwencji z czego 100 dotyczyło przemocy domowej, w których wdrożono procedurę „Niebieskiej Karty”.

Średni czas reakcji funkcjonariuszy KPP w Wągrowcu wyniósł 7,15 minut w związku z zgłoszonymi zdarzeniami i interwencjami.

Służba ochronna

W Pomieszczeniach dla Osób Zatrzymanych w tut. KPP osadzonych w 2016 roku zostało 425 z tej liczby:

- do wytrzeźwienia 64 osób (w tym 2 kobiety);
- podejrzanych o popełnienie przestępstwa 261 osoby;
- na polecenie Sądu, Prokuratora 88 osób.

Wywiady

W ramach realizowanych zadań policjanci służby prewencyjnej przeprowadzili 4659 wywiadów z tego:

- 750 zleconych przez Sądy;
- 121 zlecone przez Prokuratury;
- 103 zlecone przez Komorników Sądowych;
- 36 zlecone przez organy wojskowe;
- 3649 wywiady na potrzeby Policji.

Realizacja programów z zakresu prewencji kryminalnej

W roku 2016 na terenie działania KPP w Wągrowcu kontynuowano programy prewencyjne ukierunkowane na zapobieganie i przeciwdziałanie przestępczości. Do najważniejszych z nich należy zaliczyć Rządowy Program Ograniczania Przestępczości i Społecznych Zachowań Razem Bezpieczniej oraz programy prewencyjne Komendy Wojewódzkiej Policji w Poznaniu:

- **„Razem Bezpieczniej”** - ukierunkowany na ogólne działania dla poprawy bezpieczeństwa mieszkańców powiatu, realizowany przy współpracy z instytucjami państwowymi na i administracji samorządowej, oraz organizacjami pozarządowymi. Organizowanie przedsięwzięć kierowanych do ogółu społeczeństwa takich jak **„Debaty Społeczne”**, **„Ogólnopolski Głos Profilaktyki”**. Wspólnie z wągrowieckim oddziałem Polskiego Czerwonego Krzyża realizowano założenia programu **„Super Wiewiórka – „Przyjaciółka Oli i Kuby”**. Sezonowo realizowane były działania: zabezpieczenie Wielkiej Orkiestry Świątecznej Pomocy, **„Zimowisko 2016”**, **„Powiatowy Turniej Bezpieczeństwa w Ruchu Drogowym 2016”**. Przy udziale wągrowieckich służb WOPR, PSP realizowano działania **„Bezpieczne Wakacje”** - w ramach których

informowano mieszkańców o zagrożeniach w okresie wakacyjnym, dokonano szeregu spotkań z młodzieżą wypoczywającą na obozach i koloniach. W ramach programu i podjętej współpracy z instytucjami zostały przeprowadzone szkolenia dla funkcjonariuszy Policji i pracowników instytucji samorządowych przez specjalistów w dziedzinach uzależnień i przeciwdziałania przemocy w rodzinie.

- **„Bezpieczne Miasto”** - program skierowany głównie do społeczności miejskiej powiatu wągrowieckiego. W ramach programu realizowanych jest szereg działań poprawiających stan bezpieczeństwa w ruchu drogowym, przeprowadzono akcję oznaczenia nieruchomości. Policjanci włączali się celem wsparcia organizacji imprez organizowanych przez instytucje takich jak dzień dziecka, festyny i imprezy dla dzieci, pomoc w organizowaniu i zabezpieczaniu imprez związanych z czasową zmianą organizacji ruchu. Przeprowadzono działania mające na celu uświadamianie mieszkańców co do prawidłowego zabezpieczenia nieruchomości, przygotowania do podróży, wypoczynku nad wodą, zachowania na cmentarzu podczas Wszystkich Świętych. A także zachowań w obiektach handlowych.

- **„Bezpieczna Wieś”** - program ten skierowany jest głównie do mieszkańców wsi na terenie powiatu. W ramach programu realizowane były spotkania z mieszkańcami organizowane przez sołectwa i radnych, podczas których propagowano zachowania ograniczające przestępczość. Program realizowany był przez rewiry dzielnicowych podległe KPP Wągrowiec. Policjanci przeprowadzali rozmowy z mieszkańcami wsi, w których zwracali uwagę na prawidłowe zabezpieczenia posesji, obiektów, gospodarstw aby uchronić przed kradzieżami, włamaniami. Informowali o zachowaniu środków ostrożności przy trzymaniu psów, zwracaniu uwagi i informowaniu policji w przypadku pojawienia się osób narodowości romskiej. Funkcjonariusze uczestniczyli w zabezpieczeniach podczas organizowanych festynów wiejskich i dożynek. Podczas spotkań z dziećmi zamieszkującymi tereny wiejskie, policjanci przestrzegali o niebezpieczeństwach związanych z okresem żniw, obchodzenia się z agresywnymi zwierzętami.

- **„Bezpieczne Życie Seniorów”** - program ukierunkowany na poprawę bezpieczeństwa osób starszych. W ramach realizacji programu podjęto współpracę ze strażą pożarną, powiatową stacją sanitarno-epidemiologiczną. Nawiązano współpracę z klubami seniora działającymi na terenie powiatu i przeprowadzono spotkania z osobami starszymi w nich zrzeszonymi. Poprzez realizację programu rośnie świadomość osób starszych, że same mają wpływ na poprawę swojego bezpieczeństwa.

- „**Bezpieczna szkoła**” - program ukierunkowany głównie na poprawę bezpieczeństwa w szkołach. Realizacja programu polega głównie na organizacji spotkań z dziećmi i młodzieżą, rodzicami i nauczycielami, oraz współtworzeniu imprez szkolnych. W ramach programu zrealizowano w 2016 roku szereg spotkań z młodzieżą szkół gimnazjalnych i ponadgimnazjalnych uświadamiających o zagrożeniach płynących z zażywania środków odurzających, internetu, oraz odpowiedzialności prawnej za popełnianie czynów karalnych. Przeprowadzono spotkania z rodzicami uczniów szkół gimnazjalnych, na których uświadamiano ich o niebezpieczeństwach, jak je rozpoznawać i reagować.

- „**Bezpiecznie to wiedzieć i znać**” - w ramach programu realizowanych jest szereg czynności profilaktycznych uświadamiających uczniów klas 1-3 szkół podstawowych o przepisach ruchu drogowego, przeprowadzono również inicjatywy wspólnie z WORD Piła dotyczące bezpieczeństwa na drogach. Realizowano spotkania profilaktyczne dotyczące bezpieczeństwa dzieci podczas pobytu w domu, na placach zabaw i przydomowych podwórkach. Podczas spotkań rozdawano również elementy odblaskowe pozyskane przy współpracy z WORD Piła.

- „**Doplącze niszczą życie**” - program ma na celu przekazywanie wiedzy na temat konsekwencji psychologicznych, neurologicznych, społecznych i prawnych zażywania substancji zastępczych i środków odurzających oraz wskazanie sposobów zapobiegania istniejącym zagrożeniom. Program adresowany jest dla młodzieży oraz kadry dydaktycznej, w jego ramach przeprowadzono szereg pogadank w placówkach szkolnych na terenie powiatu wągrowieckiego.

- „**Dwie strony sieci**” - program zakłada realizację działań informacyjnych i edukacyjnych w obszarze cyberzagrożeń, adresowanych zarówno do młodzieży z ostatnich klas szkół podstawowych i pierwszych klas szkół gimnazjalnych, jak również pedagogów, psychologów, rodziców. W ramach programu organizowano spotkania i pogadanki w szkołach podstawowych, i gimnazjach dotyczące bezpieczeństwa w sieci i odpowiedzialności prawnej w związku z popełnianiem czynów karalnych za pośrednictwem multimediiów.

Wykonywanie działań w ramach powyższych programów i podnoszenia świadomości społeczeństwa o zagrożeniach przyczyniło się do obniżenia niekorzystnych zjawisk w poszczególnych obszarach. Stosowano również działania niestandardowe, jak choćby zaangażowanie księży dekanatu do informowania ludzi o sposobach działania oszustów. Informacje o charakterze prewencyjnym promujące działania Policji podczas realizacji poszczególnych programów zamieszczone zostały na stronie internetowej jednostki.

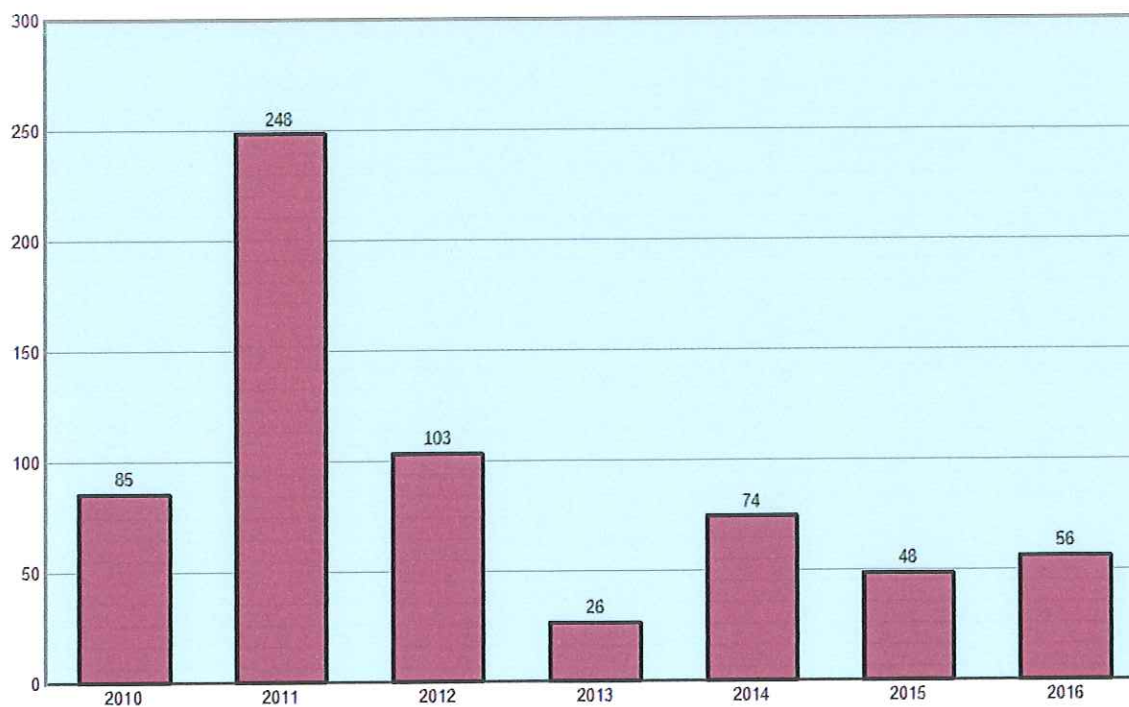
Przestępczość nieletnich

W roku 2016, nieletni dopuścili się 56 czynów karalnych, co przy ogólnej liczbie 1094 przestępstw stwierdzonych na terenie naszego powiatu stanowiło 5,11%.

Zestawienie przestępczości nieletnich przedstawia poniższa tabela.

Rok	Przestępstwa stwierdzone	Przestępstwa stwierdzone popełnione przez nieletnich	Procentowy udział przestępstw nieletnich do ogółu przestępstw stwierdzonych
2010	1648	85	5,2
2011	1894	248	13,1
2012	2041	103	5,0
2013	1991	26	1,2
2014	1623	74	4,6
2015	1149	48	4,2
2016	1094	56	5,11

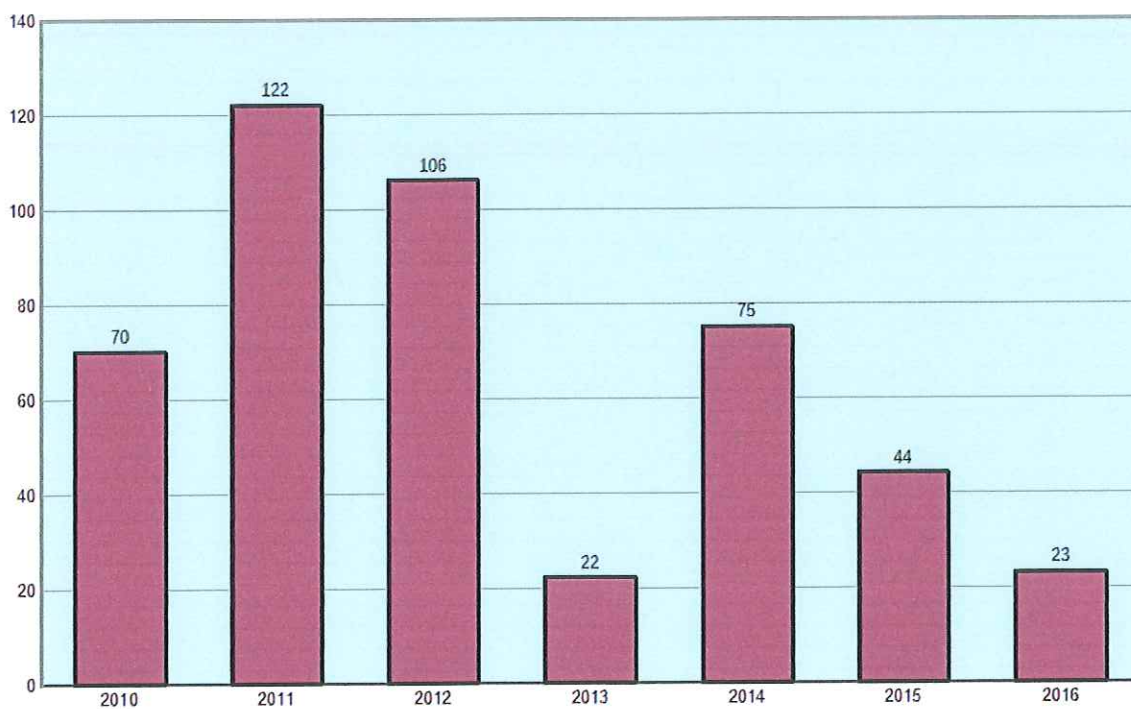
Dynamika czynów stwierdzonych popełnionych przez nieletnich



Nieletni sprawcy przestępstw

Rok	Osoby podejrzane o popełnienie przestępstwa na terenie jednostki	Nieletni sprawcy przestępstw	Procentowy udział nieletnich sprawców w odniesieniu do ogółu osób podejrzanych
2010	992	70	7,1
2011	1135	122	10,7
2012	1198	106	8,8
2013	1006	22	2,2
2014	705	75	10,6
2015	628	44	7,0
2016	660	23	6,62

Nieletni sprawcy przestępstw



Najczęściej nieletni dopuszczali się następujących czynów karalnych:

- Przesłępstwa rozbójnicze – 7 – 4 sprawców;
- Przesłępstwa narkotykowe – 3 – 3 sprawców;
- Kradzieże rzeczy – 6 – 14 sprawców;
- Uszkodzenie mienia – 3 -3 sprawców;
- Bójka, pobicie – 3 – 3 sprawców;
- Kradzież z włamaniem – 3 – 3 sprawców;
- Uszczerbek na zdrowiu – 6 – 4 sprawców.

Funkcjonariusze KPP w Wągrowcu ujawnili 53 nieletnich pod wpływem alkoholu oraz 2 nieletnich po zażyciu narkotyków. Byli oni przekazywani rodzicom lub opiekunom, a o zaistniałych zdarzeniach informowano Sądy i podejmowano odpowiednie działania.

Działania z zakresu Bezpieczeństwa w Ruchu Drogowym

W 2016 roku na drogach powiatu wągrowieckiego doszło do 29 wypadków, w których 5 osoby zginęły, a 28 osób zostało rannych oraz zaistniało 517 kolizji drogowych.

W porównaniu do roku 2015 r. :

- liczba wypadków drogowych utrzymała się na tym samym poziomie;
- nastąpił wzrost liczby osób zabitych o 2 osoby;
- nastąpił spadek liczby rannych o 2 - dynamika 93,33 %;
- nastąpił wzrost liczby kolizji o 86 - dynamika 119,95%.

Z winy kierujących pojazdami zaistniało 75,86 % wypadków drogowych, piesi byli zaś sprawcami 6,89% pozostałe wypadki były spowodowane innymi przyczynami.

Głównymi przyczynami wypadków drogowych z winy kierującego było w 2016 roku:

- niedostosowanie prędkości do warunków ruchu – 17,24%;
- nieprawidłowe przejeżdżanie przejścia dla pieszych – 17,24%;
- nieudzielenie pierwszeństwa przejazdu – 13,79%.

Wypadki ze skutkiem śmiertelnym

1. W lutym 2016 r. w miejscowości Morakówko na drodze wojewódzkiej oznaczonej nr 194 w wyniku najechania na tył pojazdu śmierć poniosła 1 osoba.

2. W lipcu 2016 r. w Wapnie na drodze gminnej, w wyniku niedostosowania prędkości do warunków ruchu śmierć poniósł kierujący samochodem osobowym.
3. We wrześniu w Brzeźnie Starym doszło do śmierci motocyklisty w wyniku wypadku drogowego tj. nieustąpienia pierwszeństwa przejazdu przez kierującego pojazdem osobowym.
4. Również we wrześniu w miejscowości Kopaszyn doszło do wypadku ze skutkiem śmiertelnym, w wyniku zderzenia kierującego samochodem osobowym z drzewem.
5. W listopadzie w miejscowości Sarbia, w trakcie manewru omijania doszło do potrącenia pieszego, w wyniku którego pieszy doznał śmiertelnych obrażeń.

Dane dot. liczby zdarzeń drogowych w powiecie przedstawia poniższa tabela.

	<i>Wypadki</i>	<i>Zabici</i>	<i>Ranni</i>
<i>m. Wągrowiec</i>	9	0	11
<i>gm. Wągrowiec</i>	8	2	7
<i>gm. Damasławek</i>	-	-	-
<i>gm. Gołańcz</i>	4	1	3
<i>gm. Mieścisko</i>	2	1	1
<i>gm. Skoki</i>	4	0	4
<i>gm. Wapno</i>	2	1	1
<i>Razem</i>	29	5	27

Spośród 518 zaistniałych w 2016 r. na terenie powiatu wągrowieckiego kolizji w 301 przypadkach kolizje zaistniały na terenie miast tj.:

- 212 kolizji zaistniało na terenie miasta Wągrowca;
- do 40 kolizji doszło na terenie miasta Skoki;
- w 18 przypadkach do kolizji doszło w Gołańczy;
- do 16 tego typu zdarzeń doszło w Damasławku;
- do 8 kolizji doszło na terenie Mieściska;
- 7 kolizji zaistniało w miejscowości Wapno.

Pozostałe kolizje zaistniały poza obrębem miast, na pozostałych drogach wojewódzkich, powiatowych i gminnych powiatu wągrowieckiego.

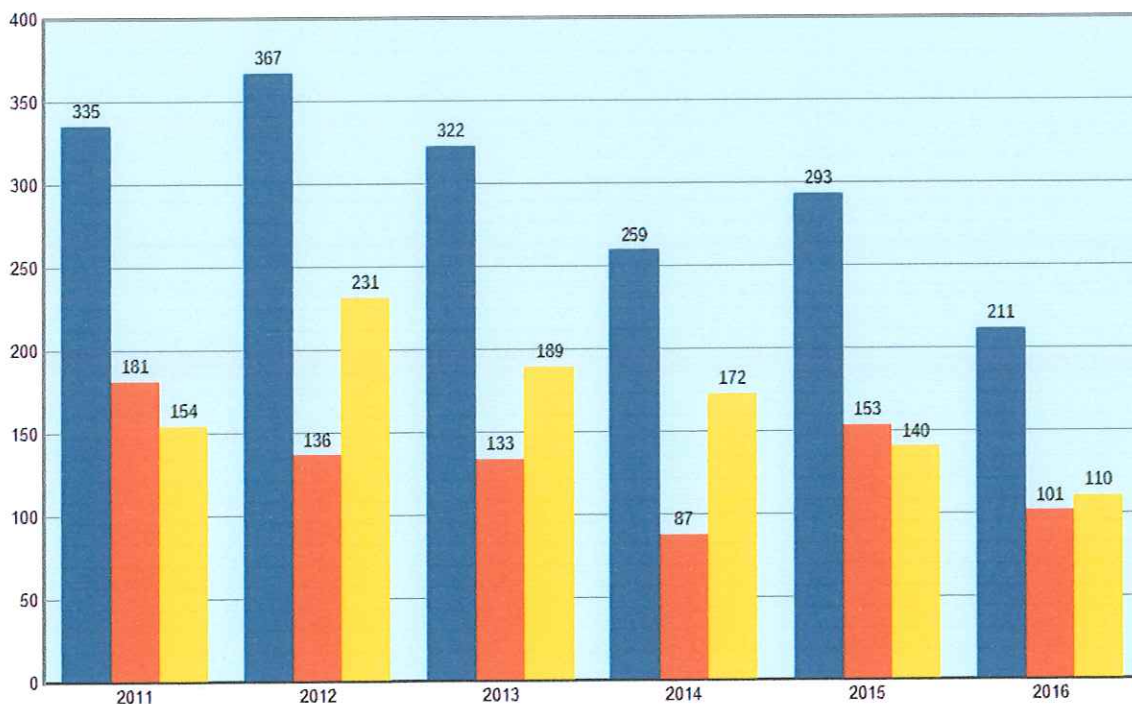
Ujawnianie nietrzeźwych kierujących

Policjanci Komendy Powiatowej Policji w Wągrowcu w 2016 roku ujawnili 211 nietrzeźwych kierujących tj. o 82 mniej niż w roku poprzedzającym, co dało dynamikę 72%. Pojazdami mechanicznymi poruszały się 101 osób a rowerzyści to 110 osób.

Nietrzeźwi kierujący pojazdem spowodował 1 wypadek drogowy ze skutkiem śmiertelnym

Dane z zakresu zatrzymanych kierujących w stanie nietrzeźwości przedstawiono poniższym wykresie.

Ujawnieni kierujący w stanie nietrzeźwości w latach 2011 – 2016



■ Nietrzeźwi kierujący ogółem ■ Nietrzeźwi kierujący pojazdami mechanicznymi ■ Nietrzeźwi rowerzyści

Policjanci Ruchu Drogowego ujawnili 11 429 wykroczeń w ruchu drogowym i wobec sprawców tych wykroczeń nałożyli 10 410 mandatów karnych oraz zastosowali 526 pouczeń. Ponadto zatrzymali 1138 dowodów rejestracyjnych i 179 praw jazdy.

Komenda Powiatowa Policji w Wągrowcu podejmowała szereg przedsięwzięć mających na celu ograniczenie ilości zdarzeń drogowych. Polegały one na propagowaniu bezpiecznego poruszania się po drogach uczestników ruchu jak również działań dyscyplinujących, takich jak Prędkość, Alkohol i Narkotyki, Niechronieni uczestnicy ruchu drogowego, Pasy, Bus, Truck, Bezpieczna droga do szkoły, bezpieczny weekend, Bezpieczna droga do szkoły.

Siły i środki dyslokowano na podstawie prowadzonych na bieżąco analiz zdarzeń drogowych. Patrole policjantów RD wzmacniano kierując do wspólnej służby z nimi policjantów prewencji.

Zadaniowano policjantów pod kątem ujawniania wykroczeń mających główny wpływ na powstawanie zdarzeń drogowych tj. przekraczanie prędkości, nieprawidłowe wyprzedzanie, prowadzenie pojazdów pod wpływem alkoholu. Kierowane patrole do służby wyposażane były w urządzenia do pomiaru trzeźwości kierujących i testery narkotykowe.

Inicjowano zmiany w infrastrukturze drogowej, wykonano wspólnie z zarządcami dróg wiosenny i jesienny przegląd infrastruktury drogowej.

Na bieżąco była prowadzona polityka informacyjna społeczeństwa za pomocą lokalnych mediów o głównych przyczynach wypadków i ich skutkach oraz propagowano bezpieczne i prawidłowe zachowanie uczestników ruchu drogowego.

8. Realizacja mierników i wskaźników zawartych w strategii Wielkopolskiego Komendanta Wojewódzkiego Policji w Poznaniu

Miernik Nr 3, Priorytet II, Zadanie 2

Wartość mienia zabezpieczonego u podejrzanych w postępowaniach prowadzonych przez Policję w przeliczeniu na jednego policjanta służby kryminalnej:

wartość oczekiwana – 10352 zł

zrealizowano – 12 354 zł

Miernik Nr 4, Priorytet II, Zadanie 2

Wartość mienia odzyskanego w postępowaniach prowadzonych przez Policję w przeliczeniu na jednego policjanta służby kryminalnej

wartość oczekiwana – 6250 zł

zrealizowano – 6647 zł

Miernik Nr 5, Priorytet II, Zadanie 3

Skuteczność zwalczania przestępczości narkotykowej

wartość oczekiwana – 177 g dla garnizonu

nie zrealizowano – 14,87 g na jednego funkcjonariusza

Miernik Monitorowany M5, Priorytet II, Zadanie 4

Skuteczność zwalczania przestępczości gospodarczej

wartość oczekiwana – WD>100% dla garnizonu

nie zrealizowano – 33,3 %

Miernik Nr 6, Priorytet III, Zadanie 1

Liczba bezwzględna policjantów służby prewencyjnej (bez RD) skierowanych do służby patrolowej i obchodowej danej jednostki organizacyjnej Policji.

wartość oczekiwana dla KPP w Wągrowcu – 8326

zrealizowano – 8738

Miernik Monitorowany M7, Priorytet III, Zadanie 2

Czas reakcji na zdarzenie określanych jako pilne.

wartość oczekiwana dla KPP w Wągrowcu – 11:44 min.s.

Zrealizowano – 7,15 min

Miernik Nr 8, Priorytet III, Zadanie 3

Wskaźnik wykrywalności 7 wybranych rodzajów przestępstw pospolitych

wartość oczekiwana dla KPP w Wągrowcu – 60,4 %

zrealizowano – 61,7 %

Miernik Monitorowany M8, Priorytet III, Zadanie 4

Procentowy współczynnik zatrzymań na gorącym uczynku lub w bezpośrednim pościgu dot. podejrzanych w 7 kategoriach przestępstw w stosunku do postępowań wszczętych.

wartość oczekiwana dla KPP w Wągrowcu – 13,4 %

zrealizowano – 17,4 %

Miernik Nr 9, Priorytet III, Zadanie 5

Miernik skuteczności poszukiwań osób zaginionych.

wartość oczekiwana – 100 %

zrealizowano – 100 %

Miernik Monitorowany Nr 10, Priorytet III, Zadanie 5

Miernik skuteczności poszukiwań osób ukrywających się przed organami ścigania lub wymiaru sprawiedliwości.

wartość oczekiwana dla KPP w Wągrowcu – 0,98

zrealizowano – 0,94

Miernik Monitorowany Nr 13, Priorytet IV Zadanie 1

Dostosowanie efektywności policjantów ruchu drogowego w obszarze bezpieczeństwa pieszych w odniesieniu do poziomu zagrożenia w tym zakresie:

wartość oczekiwana – 6,8 %

zrealizowano – 12,3 %

Miernik nr 14, Priorytet IV, Zadanie 2

Procentowy udział policjantów RD pełniących bezpośrednio służbę na drogach:

wartość oczekiwana – 59,00 %

zrealizowano – 61%

Miernik Monitorowany Nr 16, Priorytet IV Zadanie 3

Procentowy udział policjantów RD w ogólnopolskich działaniach kontrolno – prewencyjnych na rzecz poprawy bezpieczeństwa w ruchu drogowym:

wartość oczekiwana – 55,0 %

zrealizowano – 82,1 %

Ponadto w 2016 r. zrealizowano 3 debaty społeczne, będące zarazem konsultacjami społecznymi mającymi na celu poprawę bezpieczeństwa mieszkańców powiatu wągrowieckiego.

9. WSPÓŁPRACA I POMOC SAMORZĄDÓW POWIATU WĄGROWIECKIEGO

Ponownie w 2016 roku tak jak w latach poprzednich spotkaliśmy się ze strony władz samorządowych naszego powiatu ze zrozumieniem problemów z jakimi stykamy się przy realizacji naszych zadań ustawowych. Przejawiło się to w przekazaniu nam ponownie środków finansowych na „Fundusz Wsparcia Policji”:

1. Starostwo Powiatowe w Wągrowcu – Fundusz Wsparcia Policji – 50 000,00 złotych:

- Dofinansowanie zakupu radiowozu
- Zakup zestawu komputerowego

2. Urząd Gminy Damasławek – 15 000 złotych:

- Dofinansowanie zakupu radiowozu

3. Urząd Miasta Wągrowca – 11 500 złotych

- Usługi basenowe
- Zakup zestawu komputerowego
- Zakup 12 sztuk latarek

4. Urząd Gminy Wągrowiec – 2000 zł

- Zakup 5 sztuk latarek

5. Urząd Miasta i Gminy Skoki – 5000 zł

- Zakup zestawów komputerowych

5. Urząd Miasta i Gminy Golańcz – 5 000 złotych:

- Zakup zestawów komputerowych

10.SYTUACJA KADROWA, ABSENCJA, DOSKONALENIE ZAWODOWE, STAN DYSCYPLINY

Wg stanu na dzień 1 stycznia 2016 r. KPP w Wągrowcu dysponowała 133 etatami policyjnymi z 6 wakatami.

W ubiegłym roku ze stanu jednostki ubyło 7 policjantów:

- odeszło na emeryturę – 3;
- przeniesienie do innych jednostek – 2;
- zmarł jeden funkcjonariusz;
- zwolnienie ze służby – 1.

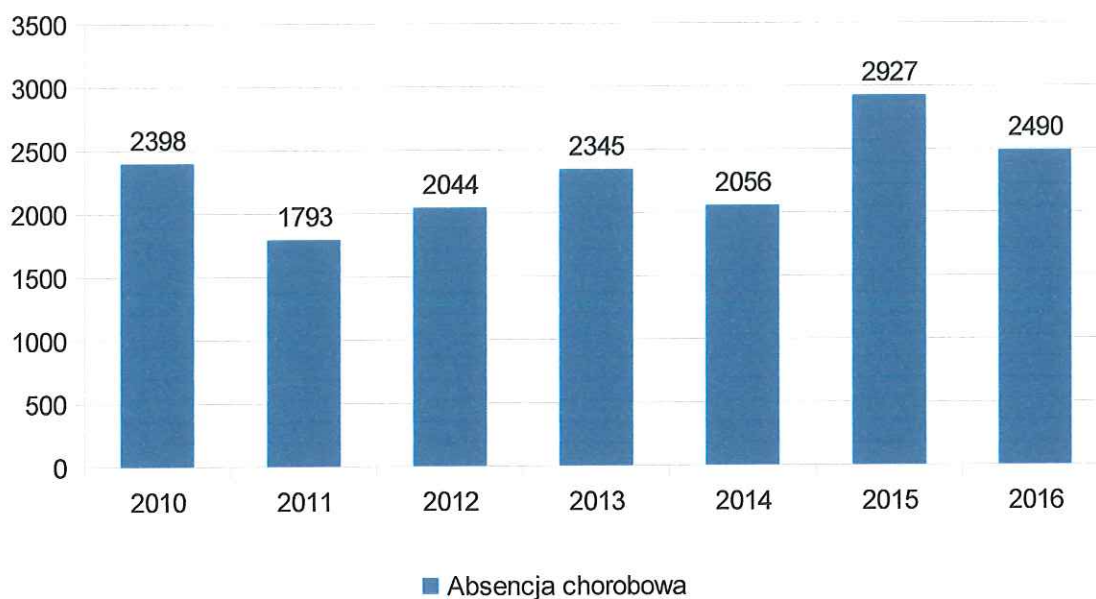
Do dalszego pełnienia służby w Wągrowcu zostało przeniesionych 3 funkcjonariuszy a 7 osób zostały przyjęte do służby.

Na dzień 31.12.2016 r. KPP Wągrowiec dysponowała 133 etatami przy 4 wakatach.

Osoby przyjęte do służby w 2016r. zostały skierowane na szkolenie podstawowe osób odbywało adaptację zawodową w OPP w Warszawie. Na kursy doskonalenia zawodowego zostali skierowani funkcjonariusze w zakresie:

- kurs specjalistyczny w zakresie współpracy z Osobowymi Źródłami Informacji – 1 funkcjonariusz;
- kurs specjalistyczny z zakresu obsługi videorejestratora wykroczeń – 1 funkcjonariusz;
- kurs specjalistyczny dla służby dyżurnej – 1 funkcjonariusz;
- kurs dla przewodników psów służbowych – 1 funkcjonariusz;
- kurs w zakresie przestępstw korupcyjnych – 1 funkcjonariusz;
- kurs operacyjno – rozpoznawczy – 2 funkcjonariuszy

Absencja chorobowa w 2016 roku wyniosła 2490 dni (, w 2015r. – 2927, w 2014r. – 2056, w 2013r. – 2345, w 2012r. -2044, w 2011r. – 1793, w 2010r. - 2398).



W 2016 r. na zwolnieniach lekarskich przebywało 58 funkcjonariuszy. Dodatkowo 5 funkcjonariuszek przebywały na urlopie macierzyńskim a 1 na zwolnieniu lekarskim związanym z ciążą.

Stan zwolnień lekarskich w ujęciu miesięcznym przedstawia poniższa tabela.

Miesiąc	Ilość osób na zwolnieniach	Suma dni zwolnień lekarskich
Styczeń	15	210
Luty	16	191
Marzec	23	265
Kwiecień	14	156
Maj	7	86
Czerwiec	11	142
Lipiec	14	201
Sierpień	20	237
Wrzesień	17	242
Październik	12	226
Listopad	16	304
Grudzień	12	230

Dane dot. absencji chorobowej w KPP Wągrowiec w 2016 r.

W 2016 r. w jednostce zostało przeprowadzonych 17 postępowań powypadkowych w związku ze zgłoszonymi wypadkami w służbie, którym uległo 17 policjantów. Główne przyczyny to między innymi.:

- 4 nieuwaga osoby poszkodowanej;
- 4 spowodowanie urazu przez inną osobę;
- 3 naruszenie nietykalności funkcjonariusza.

Skargi

W 2016 r. do KPP wpłynęło 20 skarg pod adresem policjantów, z czego 4 zostało potwierdzone i dotyczyły sposobu prowadzonych czynności. Przeprowadzono 35 postępowań wyjaśniających oraz przeprowadzono i zakończono 1 postępowanie dyscyplinarne. W 1 przypadku wymierzono karę nagany Ponadto z 2 policjantami przeprowadzono 2 rozmowy dyscyplinujące z włączeniem do akt osobowych.

Komendanci jednostki w trybie art. 253 kpa przyjęli 30 obywateli między innymi z takimi problemami jak:

- Prośba o pomoc i poradę w sprawach indywidualnych;
- Prośba o udzielenie informacji;
- Prośba o pomoc w konfliktach sąsiedzkich;
- Ogólne zagadnienia dotyczące bezpieczeństwa i porządku publicznego.

11.Stan techniczny taboru.

Obecnie KPP w Wągrowcu dysponuje łącznie 27 samochodami w tym 18 oznakowanymi i 9 nieoznakowanymi:

- 2 w roczniku 2016
- 7 w roczniku 2015
- 3 w roczniku 2014
- 6 w roczniku 2009
- 5 w roczniku 2008
- 3 w roczniku 2007
- 1 w roczniku 2005

KPP Wągrowiec w 2016 roku otrzymała 4 nowe radiowozy, w tym 2 pojazdy zakupiono w ramach umowy sponsoringu 50/50, wspólnie z samorządami lokalnymi.

Pojazdy służbowe łącznie przejechały w 2016 r. 531 446 km tj. 105,54 % przebiegu w roku poprzednim – więcej o 27 908 km.

Koszty napraw pojazdów wyniosły 49 293,02 złotych o 2566,84 zł więcej niż w roku poprzedzającym.

12. Cele z Planu działalności Komendanta Wojewódzkiego Policji

1. Realizacja celów MSWiA, Priorytetów KGP oraz oczekiwań mieszkańców powiatu wągrowieckiego.
2. Popularyzacja idei Krajowej Mapy Zagrożeń Bezpieczeństwa; gruntowne sprawdzanie zgłoszeń.
3. Bezpośredni kontakt z obywatelem – szczególna rola dzielnicowego – „*Dzielnicowy bliżej nas*”
4. Skuteczność w walce ze współcześnie identyfikowanymi zagrożeniami, w tym z cyberprzestępczością. Efektywna praca wykrywcza.
5. Skuteczność ujawniania przestępstw gospodarczych w kluczowych obszarach tj. przestępstw dotyczących podatku od towarów i usług VAT, podatku akcyzowego, przestępstw na szkodę interesów UE oraz przestępstw dotyczących zamówień publicznych.
6. Aktywizacja służby i podejmowanie innych działań na rzecz bezpieczeństwa w ruchu drogowym.
7. Wysoka gotowość do zapewnienia bezpieczeństwa w miejscach publicznych, podczas imprez masowych, sportowych i zgromadzeń.
8. Aktywna realizacja kluczowych przedsięwzięć profilaktycznych odpowiadających na zagrożenia.
9. Działania adekwatne do bieżących potrzeb oraz zdiagnozowanych zagrożeń struktury jednostek oraz dostosowana polityka organizacji służby.
10. Doskonalenie kultury organizacyjnej – relacje zarządcze, atmosfera pracy w jednostce, dyscyplina, poprawa warunków pracy i służby,
11. Efektywne gospodarowanie zasobami, skuteczne pozyskiwanie środków oraz terminowa realizacja inwestycji, remontów, zakupów sprzętu, wyposażenia.
12. Współpraca z samorządami na rzecz bezpieczeństwa i porządku publicznego.

13. KRAJOWA MAPA ZAGROŻEŃ

Na Krajową Mapę Zagrożeń w 2016 r. na terenie powiatu wągrowieckiego naniesiono na 251 informacji prezentowanych na mapach, które uwzględniały wybrane kategorie przestępstw i wykroczeń oraz zagrożenia, które w odczuciu mieszkańców powiatu negatywnie wpływają na ich poczucie bezpieczeństwa.

Wszystkie informacje zostały zweryfikowane przez funkcjonariuszy podległych Komendzie Powiatowej Policji w Wągrowcu. W 12 przypadkach potwierdzono wskazane informacje. Natomiast w 239 przypadkach informacji tych nie potwierdzono.

Informacje społeczeństwa naniesione na Krajową Mapę Zagrożeń w 2016 r. dotyczyły:

- aktów wandalizmu – 14 przypadków;
- bezdomność – 5 przypadków;
- dzikie wysypiska śmieci – 6 przypadków;
- kłusownictwo – 1 przypadek;
- miejsca grupowania się małoletnich – 18 przypadków;
- nieprawidłowe parkowanie – 5 przypadków;
- niestrzeżone przejście przez tory – 2 przypadki ;
- niestrzeżony przejazd kolejowy – 1 przypadek;
- niszczenie zieleni – 1 przypadek;
- poruszanie się po terenach leśnych quadami – 3 przypadki;
- przekraczanie dozwolonej prędkości – 5 przypadków;
- spożywanie alkoholu w miejscach niedozwolonych – 103 przypadki;
- używanie środków odurzających – 66 przypadków;
- wypalanie traw – 1 przypadek;
- znęcanie się nad zwierzętami – 5 przypadków;
- żebractwo – 15 przypadków.

XIV. PODSUMOWANIE

Podsumowując rok 2016 jako elementy negatywne wskazać należy w szczególności:

1. Brak realizacji założonego Miernika nr 5 tj. „Skuteczność zwalczania przestępczości narkotykowej” Założony dla wszystkich jednostek podległych Komendzie Wojewódzkiej Policji w Poznaniu kształtował się na poziomie 177 g. W tutejszej jednostce uzyskano 14,87 g. jest to ilość zabezpieczonych narkotyków przeliczana na jednego funkcjonariusza pionu kryminalnego KPP w Wągrowcu. Uzyskanie satysfakcjonującej ustalonej ilości stanowi jeden z

priorytetów Komendanta Powiatowego Policji w Wągrowcu. Czynności mające na celu realizację tego miernika są pod szczególnym nadzorem kierownictwa KPP w Wągrowcu.

2. Nie zdołano zrealizować Miernika nr 4 Komendanta Głównego Policji tj. „Wartość mienia odzyskanego” który obliczany jest w przeliczeniu na jednego funkcjonariusza Wydziału Kryminalnego. Wartość mienia zabezpieczonego w 2016 r. dla Komendy Powiatowej Policji w Wągrowcu wyniósł 12897 złotych czyli o 7694 złotych mniej w stosunku do średniej wojewódzkiej. Łącznie w analizowanym okresie odzyskano mienie na łączną kwotę 399 816 złotych.
3. Podobnie w przypadku ogólnej ilości mienia zabezpieczonego tutejsza jednostka również nie osiągnęła satysfakcjonującej wartości. Łączna kwotowa ilość mienia zabezpieczonego wyniosła 442 627 złotych czyli o 52 258 złotych mniej niż w roku poprzedzającym. Należy w tym miejscu zaznaczyć, że wartość zabezpieczonego mienia w pewnym sensie zależy od specyfiki przestępstwa oraz podejrzanego. Na uwagę zasługuje fakt, iż część postępowań przygotowawczych prowadzona była o drobne przestępstwa w których podejrzani nie dysponowali majątkiem umożliwiającym dokonanie zabezpieczenia majątkowego. Niewątpliwie na mniejszą wartość mienia zabezpieczonego miała wpływ niższa dynamika przestępstw stwierdzonych w sprawach o przestępstwa gospodarcze w których sprawcy na ogół dysponują większym majątkiem mogącym stanowić przedmiot zabezpieczenia majątkowego.
4. Jak już wspomniano powyżej w ocenianym okresie nastąpił spadek dynamiki postępowań przygotowawczych dot. przestępstw gospodarczych. Dynamika ukształtowała się na poziomie 74,9 % , a więc stwierdzono 48 wszczęć mniej niż w roku poprzedzającym. Należy zauważyć, że taki negatywny stan mógł być związany z długotrwałym zwolnieniem lekarskim funkcjonariuszki Zespołu do walki z przestępczością gospodarczą. Kierownictwo tutejszej jednostki w 2017 r. dokonało zmian kadrowych mających na celu wsparcie tej komórki, co będzie miało odzwierciedlenie w osiągniętych wynikach.
5. Również w 2016 r. nastąpił spadek wszczęć postępowań o przestępstwa korupcyjne. W ocenianym okresie wszczęto 6 takich postępowań, czyli o 2 mniej niż w roku poprzedzającym. Także i w tym przypadku przyczyny takiego stanu rzeczy są zbliżone jak w przypadku spadku dynamiki wszczęć postępowań o przestępstwa gospodarcze.

6. Na niskim poziomie ukształtował się również procentowy udział zakończonych posterowań przygotowawczych w których zastosowano art. 335 k.p.k. wskaźnik w tej kategorii wyniósł 29 %. Podobnie na niezadowolającym poziomie stwierdzono wskaźnik procentowy postępowań umorzonych wobec braku znamion przestępstwa. Wyniósł on 19,8 %. Na tak wysoki wskaźnik wpływ ma niewątpliwie fakt, że funkcjonariusze KPP w Wągrowcu w wielu przypadkach kończyli postępowania przygotowawcze stwierdzając, że czyn nie wyczerpuje znamion przestępstwa. Należy wskazać, że bezpośredni przełożeni funkcjonariuszy muszą dążyć do wykonania w pierwszej kolejności czynności sprawdzających jeszcze przed wszczęciem postępowania przygotowawczego w celu ustalenia czy dany czyn wyczerpuje znamiona przestępstwa. Wdrożenie czynności sprawdzających może pozwolić obniżyć wskazany wskaźnik, gdyż już na etapie czynności sprawdzających można stwierdzić, iż nie ma podstaw do wszczęcia danego postępowania.
7. Spadła też wykrywalność przestępstw rozbójniczych. Wykrywalność ta wyniosła 88,9 % była więc o 5,2 % niższa niż w 2015 r. Przestępstwa rozbójnicze należą do kategorii przestępstw, wobec zaistnienia których podejmowane są szczególne czynności przez funkcjonariuszy tut. jednostki. Nie każde przestępstwo z tej kategorii kończy się ustaleniem sprawcy i skierowaniem wobec takiej osoby aktu oskarżenia. Dlatego tak ważne jest współdziałanie wszystkich komórek tut. jednostki w trakcie pierwszych czynności wykonywanych bezpośrednio po zaistnieniu zdarzenia, gdyż ustalenia funkcjonariuszy uzyskane bezpośrednio po zaistnieniu zdarzenia mają ogromny wpływ na cały wynik postępowania. Kierownictwo tut. jednostki obejmuje szczególnym nadzorem tego typu postępowania.
8. Pomimo zwiększonej ilości służb policjantów komórki ruchu drogowego nie zdołano spowodować zmniejszenia ofiar śmiertelnych na drogach powiatu wągrowieckiego. W stosunku do 2015 r. liczba zabitych w wyniku zdarzeń drogowych wzrosła z 3 do 5. Nie zawsze funkcjonariusze Policji mają wpływ na taki stan rzeczy, jednak wzmożone czynności funkcjonariuszy Wydziału Ruchu Drogowego mają na celu ograniczenie wypadków drogowych, a tym samym doprowadzenie do jak najmniejszej liczby ofiar śmiertelnych.

Do elementów pozytywnych należy zaliczyć:

1. Do pozytywnych działań tutejszych funkcjonariuszy należy zaliczyć uzyskanie oczekiwanego wyniku dotyczącego skuteczności poszukiwań. Wynik ten wyniósł 0,94 i jest niższy od średniej województwa wielkopolskiego co w tym przypadku jest wartością pożądaną.
2. Pomimo mniejszej ilości zabezpieczonych narkotyków w 2016 r., wszczęto jednak więcej postępowań o przestępstwa narkotykowe. Wskaźnik dynamiki wszczęć ukształtował się na poziomie 111,1 %. Świadczy on może o wzmożonych działaniach funkcjonariuszy mających na celu ujawnianie przypadków posiadania narkotyków. Podobnie wzrosła także ilość przestępstw stwierdzonych w zakresie przestępczości narkotykowej. Dynamika przestępstw narkotykowych wyniosła 140,6 % , a więc ujawniono 26 przestępstw narkotykowych więcej niż w roku 2015 r.
3. Na uwagę zasługuje fakt uzyskania pożądanego, niższego niż w roku poprzedzającym wskaźnika zaległości, który osiągnięto z wynikiem 0,97 %. Taki wynik świadczy o tym, że funkcjonariusze tut. jednostki zakończyli więcej postępowań przygotowawczych w ocenianym okresie niż w roku ubiegłym.
4. Do pozytywnych aspektów pracy KPP w Wągrowcu należy zaliczyć bardzo dobre wskaźniki dynamiki w kategoriach przestępstw z tzw. 7 kategorii. Pod uwagę w tym przypadku brane są takie przestępstwa jak: uszczerbek na zdrowiu, bójka pobicie, kradzież cudzej rzeczy, kradzież z włamaniem, przestępstwa rozbójnicze, uszkodzenie rzeczy. Niskie wskaźniki dynamiki wszczęć postępowań w tych kategoriach świadczyć mogą o dużym zaangażowaniu funkcjonariuszy wszystkich pionów tutejszej jednostki. Podobnie wskaźniki wykrywalności w tej kategorii oprócz wspomnianych przestępstw rozbójniczych są wyższe niż w roku poprzedzającym. Ogólna wykrywalność w tej kategorii wyniosła 61,7 % i była wyższa o 5,8 % w stosunku do roku 2015.
5. Podobnie wzrosła wykrywalność przestępstw ogółem. Wykrywalność wszystkich stwierdzonych przestępstw w 2016 r. była wyższa niż w roku 2015 r. o 6,8 %. wskaźnik wykrywalności w 2016 r. wyniósł 84,5 %.
6. Spadła też dynamika wszczęć przestępstw kryminalnych przy jednoczesnym wzroście wykrywalności czynów obejmujących przestępstwa kryminalne. Wszczęto 96 przestępstw kryminalnych mniej niż w roku 2015 r.. Natomiast wskaźnik wykrywalności wzrósł o 6,8 % w stosunku do roku poprzedzającego.

7. Na uwagę zasługuje też fakt zastosowania przez Sąd Rejonowy w Wągrowcu dużej ilości środków zapobiegawczych w postaci tymczasowego aresztowania. Komenda Powiatowa Policji w Wągrowcu sklasyfikowano na 4 miejscu wśród wszystkich jednostek organizacyjnych Policji województwa wielkopolskiego pod względem ilości zastosowanych środków zapobiegawczych w postaci tymczasowego aresztowania. W 2016 r. zastosowano 25 tego typu środków. Wskazać należy, że przygotowanie materiału dowodowego umożliwiającego pozytywne rozpatrzenie wniosku o zastosowanie tymczasowego aresztowania, wymaga od funkcjonariuszy KPP w Wągrowcu bardzo dużego nakładu pracy.

Podsumowując należy stwierdzić, iż pracę funkcjonariuszy Komendy Powiatowej Policji w Wągrowcu w 2016 roku należy ocenić na dobrym poziomie. Koniecznym jest jednak w 2017 r. uzyskanie poprawy w niektórych obszarach, przy jednoczesnym zachowaniu wypracowanego poziomu w pozostałych.

KOMENDANT POWIATOWY POLICJI
w Wągrowcu

mł. insp. mgr Mariola Głuchowska